

Принято
Педагогическим советом
Протокол №1
от 28 августа 2021г.

«Утверждено»

Директор МАОУ «Лицей №2»
Г. З. Сафина

Приказ № 215/1 от 01.09.2021



ОСНОВНАЯ ОБРАЗОВАТЕЛЬНАЯ ПРОГРАММА ОСНОВНОГО ОБЩЕГО ОБРАЗОВАНИЯ

МАОУ «Лицей №2» г. Альметьевска

2021 год

Структура основной образовательной программы основного общего образования

1. Целевой раздел:

1.1 Пояснительная записка	4стр.
1.2 Планируемые результаты освоения обучающимися основной образовательной программы основного общего образования	8 стр.
1.2.1 Общие положения	8 стр
1.2.2 Структура планируемых результатов	9 стр
1.2.3 Личностные результаты освоения основной образовательной программы-	10 стр.
1.2.4 Метапредметные результаты освоения ООП	12 стр.
1.2.5 Предметные результаты	17 стр.
1.2.5.1 Русский язык	17 стр.
1.2.5.2 Литература	19 стр.
1.2.5.3 Родной язык(тат)	23 стр.
1.2.5.4 Родная литература(тат)	31 стр.
1.2.5.5 Иностранный язык (английский язык)	35 стр.
1.2.5.6 История России. Всеобщая история	40 стр.
1.2.5.7 Обществознание	43стр.
1.2.5.8 ОДНКР	48 стр.
1.2.5.9 География	49 стр.
1.2.5.10 Математика	52 стр.
1.2.5.11 Информатика	72 стр.
1.2.5.12 Физика	76 стр.
1.2.5.13 Биология	81 стр.
1.2.5.14 Химия	85 стр.
1.2.5.15 Изобразительное искусство	87 стр.
1.2.5.16 Музыка	94 стр.
1.2.5.17 Технология	97 стр.
1.2.5.18 Физическая культура	104 стр.
1.2.5.19 Основы безопасности жизнедеятельности	106 стр.
1.3 Система оценки достижений планируемых результатов освоения основной программы общего образования-	109 стр.
2. Содержательный раздел	
2.1 Программа развития универсальных учебных действий на ступени основного общего образования-	121стр.
2.2 Программа отдельных учебных предметов, курсов (список утвержденных рабочих программ по предметам)	152 стр
2.1.1 Русский язык	152 стр.
2.1.2 Литература	163 стр.

2.1.3	Татарский язык	191 стр.
2.1.4	Татарская литература	197 стр.
2.1.5	Иностранный язык. Английский язык	218 стр.
2.1.6	История России. Всеобщая история	225 стр.
2.1.7	Обществознание	254 стр.
2.1.8	ОДНКР	259 стр.
2.1.9	География	266 стр.
2.1.10	Математика	275 стр.
2.1.11	Информатика	290 стр.
2.1.12	Физика	295 стр.
2.1.13	Биология	301 стр.
2.1.14	Химия	312 стр.
2.1.15	Изобразительное искусство	317 стр.
2.1.16	Музыка	320 стр.
2.1.17	Технология	325 стр.
2.1.18	Физическая культура	377 стр.
2.1.19	Основы безопасности жизнедеятельности	425 стр.
2.2	Программы воспитания и социализации	428 стр.
2.4	Программа коррекционной работы	493 стр.
3	Организационный раздел:	
3.1	Учебный план основного общего образования	515 стр.
3.1.1	План внеурочной деятельности	519 стр.
3.2	Система условий реализации основной образовательной программы в соответствии с требованиями Стандарта	527 стр.
3.2.1	Кадровое обеспечение	528 стр.
3.2.2	Профессиональное развитие и повышение квалификации педагогических работников	530 стр.
3.2.3	Психолого-педагогические условия реализации основной образовательной программы в соответствии с требованиями стандарта	530 стр.
3.2.4	Финансовое обеспечение реализации ООП ОО	534 стр.
3.2.5	Материально –технические условия реализации ООП ОО	548 стр.
3.2.6	Информационно-методические условия реализации ООП ОО	548стр.

Приложения

Приложения

1. ЦЕЛЕВОЙ РАЗДЕЛ

1.1. Пояснительная записка

Общие положения

Основная образовательная программа основного общего образования для МАОУ «Лицей № 2» г. Альметьевска разработана в соответствии с требованиями Федерального государственного образовательного стандарта основного общего образования к структуре основной образовательной программе (ОДОБРЕНА решением федерального учебно-методического объединения по общему образованию, на основе анализа деятельности Лицея.

Образовательная программа основного общего образования представляет собой систему взаимосвязанных программ, каждая из которых является самостоятельным звеном, обеспечивающим определенное направление деятельности Лицея. Единство этих программ образует завершенную систему обеспечения жизнедеятельности, функционирования и развития МАОУ «Лицей» №2 г. Альметьевска. Образовательная программа соответствует основным принципам государственной политики РФ в области образования, изложенным в Законе Российской Федерации «Об образовании» ФЗ-№273:

- гуманистический характер образования, приоритет общечеловеческих ценностей, жизни и здоровья человека, свободного развития личности;
- воспитание гражданственности, трудолюбия, уважения к правам и свободам человека, любви к окружающей природе, Родине, семье;
- единство федерального культурного и образовательного пространства, защита и развитие системой образования национальных культур, региональных культурных традиций и особенностей в условиях многонационального государства;
- общедоступность образования, адаптивность системы образования к уровням и особенностям развития и подготовки обучающихся и воспитанников;
- обеспечение самоопределения личности, создание условий для ее самореализации, творческого развития;
- формирование у обучающихся адекватной картины мира, соответствующей современному уровню знаний и ступени обучения;
- формирование человека и гражданина, интегрированного в современное ему общество и нацеленного на совершенствование этого общества;
- содействие взаимопониманию и сотрудничеству между людьми, народами независимо от национальной, религиозной и социальной принадлежности.

Программа отражает интересы и запросы жителей города, направлена на выполнение социального заказа учащихся и их родителей по формированию углубленных знаний предметов естественно-научного направления.

Она разработана с ориентацией на развитие личности ребенка и предполагает возможность получения качественного образования и воспитания с учетом индивидуальных особенностей обучающихся. Образовательная программа предоставляет возможность родителям удовлетворять потребности в образовательных услугах, придает им уверенность за судьбы детей, работникам образования предоставляет

благоприятные условия для самореализации, повышения педагогического мастерства, для развития научно- исследовательской работы, инновационной деятельности.

Программа адресована в первую очередь учащимся 5-9 классов, которые в зависимости от притязаний и возможностей могут определиться в выборе профессиональной деятельности и выбрать соответствующий образовательный маршрут, направленный на получение среднего общего образования, среднего общего образования с дополнительной (углубленной) подготовкой по предметам естественно-научного профиля.

Программа также адресована родителям обучающихся в 5-9 классах, так как информирует их о целях, содержании, организации образовательного процесса и предполагаемых результатах деятельности МАОУ «Лицей №2» г. Альметьевска . Программа определяет сферы ответственности за достижение планируемых результатов лицея, обучающихся и их родителей, возможности для взаимодействия. Программа адресована учителям, работающим в МАОУ «Лицей №2» г. Альметьевска, и является ориентиром в практической образовательной деятельности.

Программа адресована администрации МАОУ «Лицей» №2 г. Альметьевска для осуществления координации деятельности педагогического коллектива по выполнению требований к результатам и условиям освоения обучающимися основной образовательной программы, для регулирования взаимоотношений субъектов образовательного процесса.

Программа адресована учредителю и органам управления для повышения объективности оценивания образовательных результатов МАОУ «Лицей» №2 г. Альметьевска для принятия управленческих решений на основе мониторинга эффективности процесса, качества, условий и результатов образовательной деятельности лицея.

Образовательная программа предполагает определенную степень готовности к ее усвоению на уровне обязательного минимума содержания основного общего образования, что связано с успешностью обучения на уровне начального образования. Таким образом, соблюдается преемственность между уровнями начального и общего образования.

Целями реализации основной образовательной программы основного общего образования являются:

- обеспечение планируемых результатов по достижению выпускником 9 класса целевых установок, знаний, умений, навыков, компетенций и компетентностей, определяемых личностными, семейными, общественными, государственными потребностями и возможностями обучающегося среднего школьного возраста, индивидуальными особенностями его развития и состояния здоровья;
- становление и развитие личности в её индивидуальности, самобытности, уникальности, неповторимости.

Достижение поставленных целей при разработке и реализации образовательным учреждением основной образовательной программы основного общего образования предусматривает решение следующих основных задач:

- обеспечение соответствия основной образовательной программы требованиям Стандарта;
- обеспечение преемственности начального общего, основного общего, среднего (полного) общего образования;
- обеспечение доступности получения качественного основного общего образования, достижение планируемых результатов освоения основной образовательной программы основного общего образования всеми обучающимися, в том числе детьми-инвалидами и детьми с ограниченными возможностями здоровья;
- установление требований к воспитанию и социализации обучающихся как части образовательной программы и соответствующему усилению воспитательного потенциала школы, обеспечению индивидуализированного психолого-педагогического сопровождения

каждого обучающегося, формированию образовательного базиса, основанного не только на знаниях, но и на соответствующем культурном уровне развития личности, созданию необходимых условий для её самореализации;

— обеспечение эффективного сочетания урочных и внеурочных форм организации образовательного процесса, взаимодействия всех его участников;

— взаимодействие образовательного учреждения при реализации основной образовательной программы с социальными партнёрами;

— выявление и развитие способностей обучающихся, в том числе одарённых детей, детей с ограниченными возможностями здоровья и детей-инвалидов, их профессиональных склонностей через систему клубов, секций, студий и кружков, организацию общественно полезной деятельности, в том числе социальной практики, с использованием возможностей образовательных учреждений дополнительного образования детей;

— организация интеллектуальных и творческих соревнований, научно-технического творчества, проектной и учебно-исследовательской деятельности;

— участие обучающихся, их родителей (законных представителей), педагогических работников и общественности в проектировании и развитии внутришкольной социальной среды, школьного уклада;

— включение обучающихся в процессы познания и преобразования внешкольной социальной среды (района, города) для приобретения опыта реального управления и действия;

— социальное и учебно-исследовательское проектирование, профессиональная ориентация обучающихся при поддержке педагогов, психологов, социальных педагогов, сотрудничестве с предприятиями, учреждениями профессионального образования, центрами профессиональной работы;

— сохранение и укрепление физического, психологического и социального здоровья обучающихся, обеспечение их безопасности.

В основе реализации основной образовательной программы лежит системно-деятельностный подход, который предполагает:

— воспитание и развитие качеств личности, отвечающих требованиям информационного общества, инновационной экономики, задачам построения российского гражданского общества на основе принципов толерантности, диалога культур и уважения его многонационального, поликультурного и поликонфессионального состава;

— формирование соответствующей целям общего образования социальной среды развития обучающихся в системе образования, переход к стратегии социального проектирования и конструирования на основе разработки содержания и технологий образования, определяющих пути и способы достижения желаемого уровня (результата) личностного и познавательного развития обучающихся;

— ориентацию на достижение цели и основного результата образования — развитие на основе освоения универсальных учебных действий, познания и освоения мира личности обучающегося, его активной учебно-познавательной деятельности, формирование его готовности к саморазвитию и непрерывному образованию;

— признание решающей роли содержания образования, способов организации образовательной деятельности и учебного сотрудничества в достижении целей личностного и социального развития обучающихся;

- учёт индивидуальных возрастных, психологических и физиологических особенностей обучающихся, роли, значения видов деятельности и форм общения при построении образовательного процесса и определении образовательно-воспитательных целей и путей их достижения;
- разнообразие индивидуальных образовательных траекторий и индивидуального развития каждого обучающегося, в том числе одарённых детей, детей-инвалидов и детей с ограниченными возможностями здоровья.

Основная образовательная программа сформирована с учётом психолого-педагогических особенностей развития детей 11—15 лет, связанных:

- с переходом от учебных действий, характерных для начальной школы и осуществляемых только совместно с классом как учебной общностью и под руководством учителя, от способности только осуществлять принятие заданной педагогом и осмысленной цели к овладению учебной деятельностью на уровне основного образования в единстве мотивационно-смыслового и операционно-технического компонентов, становление которой осуществляется в форме учебного исследования, к новой внутренней позиции обучающегося—направленности на самостоятельный познавательный поиск, постановку учебных целей, освоение и самостоятельное осуществление контрольных и оценочных действий, инициативу в организации учебного сотрудничества;
- с осуществлением на каждом возрастном уровне (11—13 и 13—15 лет) благодаря развитию рефлексии общих способов действий и возможностей их переноса в различные учебно-предметные области, качественного преобразования учебных действий моделирования, контроля и оценки и перехода от самостоятельной постановки обучающимися новых учебных задач к развитию способности проектирования собственной учебной деятельности и построению жизненных планов во временной перспективе;
- с формированием у обучающегося научного типа мышления, который ориентирует его на общекультурные образцы, нормы, эталоны и закономерности взаимодействия с окружающим миром;
- с овладением коммуникативными средствами и способами организации кооперации и сотрудничества; развитием учебного сотрудничества, реализуемого в отношениях обучающихся с учителем и сверстниками;
- с изменением формы организации учебной деятельности и учебного сотрудничества от классно-урочной к лабораторно-семинарской и лекционно-лабораторной исследовательской.

Переход обучающегося в основную школу совпадает с предкритической фазой развития ребёнка — переходом к кризису младшего подросткового возраста (11—13 лет, 5—7 классы), характеризующемуся началом перехода от детства к взрослости, при котором центральным и специфическим новообразованием в личности подростка является возникновение и развитие у него самосознания— представления о том, что он уже не ребёнок, т. е. чувства взрослости, а также внутренней переориентацией подростка с правил и ограничений, связанных с моралью послушания, на нормы поведения взрослых.

Второй этап подросткового развития (14—15 лет, 8—9 классы) характеризуется:

- бурным, скачкообразным характером развития, т. е. происходящими за сравнительно короткий срок многочисленными качественными изменениями прежних особенностей, интересов и отношений ребёнка, появлением у подростка значительных субъективных трудностей и переживаний;
- стремлением подростка к общению и совместной деятельности со сверстниками;

- особой чувствительностью к морально-этическому «кодексу товарищества», в котором заданы важнейшие нормы социального поведения взрослого мира;
 - процессом перехода от детства к взрослости, отражающимся в его характеристике как «переходного», «трудного» или «критического»;
 - обострённой, в связи с возникновением чувства взрослости, восприимчивостью к усвоению норм, ценностей и способов поведения, которые существуют в мире взрослых и в их отношениях, порождающей интенсивное формирование на данном возрастном этапе нравственных понятий и убеждений, выработку принципов, моральное развитие личности;
 - сложными поведенческими проявлениями, вызванными противоречием между потребностью в признании их взрослыми со стороны окружающих и собственной неуверенностью в этом (нормативный кризис с его кульминационной точкой подросткового кризиса независимости, проявляющегося в разных формах непослушания, сопротивления и протеста);
 - изменением социальной ситуации развития — ростом информационных перегрузок и изменением характера и способа общения и социальных взаимодействий — объёмы и способы получения информации (СМИ, телевидение, Интернет).
- Учёт особенностей подросткового возраста, успешность и своевременность формирования новообразований познавательной сферы, качеств и свойств личности связывается с активной позицией учителя, а также с адекватностью построения образовательного процесса и выбора условий и методик обучения.
- Объективно необходимое для подготовки к будущей жизни подростка развитие его социальной взрослости требует и от родителей(законных представителей) решения соответствующей задачи воспитания подростка в семье, смены прежнего типа отношений на новый.

1.2. Планируемые результаты освоения обучающимися основной образовательной программы основного общего образования

1.2.1. Общие положения

Планируемые результаты освоения основной образовательной программы основного общего образования (ООП ООО) представляют собой систему ведущих целевых установок и ожидаемых результатов освоения всех компонентов, составляющих содержательную основу образовательной программы. Они обеспечивают связь между требованиями ФГОС ООО, образовательным процессом и системой оценки результатов освоения ООП ООО, выступая содержательной и критериальной основой для разработки программ учебных предметов, курсов, учебно-методической литературы, программ воспитания и социализации, с одной стороны, и системы оценки результатов – с другой.

В соответствии с требованиями ФГОС ООО система планируемых результатов – личностных, метапредметных и предметных – устанавливает и описывает классы учебно-познавательных и учебно-практических задач, которые осваивают учащиеся в ходе обучения, особо выделяя среди них те, которые выносятся на итоговую оценку, в том числе государственную итоговую аттестацию выпускников. Успешное выполнение этих задач требует от учащихся овладения системой учебных действий (универсальных и специфических для каждого учебного предмета: регулятивных, коммуникативных, познавательных) с учебным материалом и, прежде всего, с опорным учебным материалом, служащим основой для последующего обучения.

В соответствии с реализуемой ФГОС ООО деятельностной парадигмой образования система планируемых результатов строится на основе уровневого подхода: выделения ожидаемого уровня актуального развития большинства обучающихся и ближайшей перспективы

их развития. Такой подход позволяет определять динамическую картину развития обучающихся, поощрять продвижение обучающихся, выстраивать индивидуальные траектории обучения с учетом зоны ближайшего развития ребенка.

1.2.2. Структура планируемых результатов

Планируемые результаты опираются на ведущие целевые установки, отражающие основную, сущностный вклад каждой изучаемой программы в развитие личности обучающихся, их способностей.

В структуре планируемых результатов выделяются следующие группы:

1. Личностные результаты освоения основной образовательной программы представлены в соответствии с группой личностных результатов и раскрывают и детализируют основные направленности этих результатов. Оценка достижения этой группы планируемых результатов ведется в ходе процедур, допускающих предоставление и использование исключительно неперсонифицированной информации.

2. Метапредметные результаты освоения основной образовательной программы представлены в соответствии с подгруппами универсальных учебных действий, раскрывают и детализируют основные направленности метапредметных результатов.

3. Предметные результаты освоения основной образовательной программы представлены в соответствии с группами результатов учебных предметов, раскрывают и детализируют их.

Предметные результаты приводятся в блоках «Выпускник научится» и «Выпускник получит возможность научиться», относящихся к каждому учебному предмету: «Русский язык», «Литература», «Татарский язык», «Татарская литература», «Иностранный язык. Английский язык», «История России. Всеобщая история», «Обществознание», «География», «Математика», «Информатика», «Физика», «Биология», «Химия», «Изобразительное искусство», «Музыка», «Технология», «Физическая культура» и «Основы безопасности жизнедеятельности».

Планируемые результаты, отнесенные к блоку «Выпускник научится», ориентируют пользователя в том, достижение какого уровня освоения учебных действий с изучаемым опорным учебным материалом ожидается от выпускника. Критериями отбора результатов служат их значимость для решения основных задач образования на данном уровне и необходимость для последующего обучения, а также потенциальная возможность их достижения большинством обучающихся. Иными словами, в этот блок включается такой круг учебных задач, построенных на опорном учебном материале, овладение которыми принципиально необходимо для успешного обучения и социализации и которые могут быть освоены всеми обучающимися.

Достижение планируемых результатов, отнесенных к блоку «Выпускник научится», выносится на итоговое оценивание, которое может осуществляться как в ходе обучения (с помощью накопленной оценки или портфеля индивидуальных достижений), так и в конце обучения, в том числе в форме государственной итоговой аттестации. Оценка достижения планируемых результатов этого блока на уровне ведется с помощью заданий базового уровня, а на уровне действий, составляющих зону ближайшего развития большинства обучающихся, – с помощью заданий повышенного уровня. Успешное выполнение обучающимися заданий базового уровня служит единственным основанием для положительного решения вопроса о возможности перехода на следующий уровень обучения.

В блоке «Выпускник получит возможность научиться» приводятся планируемые результаты, характеризующие систему учебных действий в отношении знаний, умений, навыков, расширяющих и углубляющих понимание опорного учебного материала или выступающих как пропедевтика для дальнейшего изучения данного предмета. Уровень достижений, соответствующий планируемым результатам этого блока, могут продемонстрировать отдельные мотивированные и способные обучающиеся. В повседневной практике преподавания цели данного блока не отрабатываются со всеми без исключения обучающимися как в силу повышенной сложности учебных действий, так и в силу повышенной сложности учебного материала и/или его пропедевтического характера на данном уровне обучения. Оценка достижения планируемых результатов ведется преимущественно в ходе процедур, допускающих предоставление и использование исключительно неперсонифицированной информации. Соответствующая группа результатов в тексте выделена курсивом. Задания, ориентированные на оценку достижения планируемых результатов из блока «Выпускник получит возможность научиться», могут включаться в материалы итогового контроля блока «Выпускник научится». Основные цели такого включения – предоставить обучающимся продемонстрировать овладение более высоким (по сравнению с базовым) уровнем достижений и выявить динамику роста численности наиболее подготовленных обучающихся. При этом невыполнение обучающимися заданий, с помощью которых ведется оценка достижения планируемых результатов данного блока, не является препятствием для перехода на следующий уровень обучения. В ряде случаев достижение планируемых результатов этого блока целесообразно вести в ходе текущего и промежуточного оценивания, а полученные результаты фиксировать в виде накопленной оценки (например, в форме портфеля достижений) и учитывать при определении итоговой оценки.

Подобная структура представления планируемых результатов подчеркивает тот факт, что при организации образовательного процесса, направленного на реализацию и достижение планируемых результатов, от учителя требуется использование таких педагогических технологий, которые основаны на дифференциации требований к подготовке обучающихся.

1.2.3. Личностные результаты освоения основной образовательной программы:

1. Российская гражданская идентичность (патриотизм, уважение к Отечеству, к прошлому и настоящему многонационального народа России, чувство ответственности и долга перед Родиной, идентификация себя в качестве гражданина России, субъективная значимость использования русского языка и языков народов России, осознание и ощущение личностной причастности судьбе русского народа). Осознание этнической принадлежности, знание истории, языка, культуры своего народа, своего края, основ культурного наследия народов России и человечества (идентичность человека с российской многонациональной культурой, причастность истории народов и государств, находившихся на территории современной России); интериоризация гуманистических, демократических и традиционных ценностей многонационального российского общества. Осознанное, уважительное и доброжелательное отношение к истории, культуре, религии, традициям, языкам, ценностям народов России и народов мира.

2. Готовность и способность обучающихся к саморазвитию и самообразованию на основе мотивации к обучению и познанию; готовность и способность осознанному выбору и построению дальнейшей индивидуальной траектории образования на базе ориентировки в мире профессий и профессиональных предпочтений, с учетом устойчивых познавательных интересов.

3. Развитое моральное сознание и компетентность в решении моральных проблем на основе личностного выбора, формирование нравственных чувств и нравственного поведения, осознанного и ответственного отношения к собственным поступкам (способность к нравственному самосовершенствованию; веротерпимость, уважительное отношение к религиозным чувствам, взглядам людей или их

отсутствию; знание основных норм морали, нравственных, духовных идеалов, хранимых в культурных традициях народов России, готовность на их основе к сознательному самоограничению в поступках, поведении, расточительном потребительстве; сформированность представлений об основах светской этики, культуры традиционных религий, их роли в развитии культуры и истории России и человечества, в становлении гражданского общества и российской государственности; понимание значения нравственности, веры и религии в жизни человека, семьи и общества). Сформированность ответственного отношения к учению; уважительного отношения к труду, наличие опыта участия в социально значимом труде. Осознание значения семьи в жизни человека и общества, принятие ценности семейной жизни, уважительное и заботливое отношение к членам своей семьи.

4. Сформированность целостного мировоззрения, соответствующего современному уровню развития науки и общественной практики, учитывающего социальное, культурное, языковое, духовное многообразие современного мира.

5. Осознанное, уважительное и доброжелательное отношение к другому человеку, его мнению, мировоззрению, культуре, языку, вере, гражданской позиции. Готовность и способность вести диалог с другими людьми и достигать в нем взаимопонимания (идентификация себя как полноправного субъекта общения, готовность к конструированию образа партнера по диалогу, готовность к конструированию образа допустимых способов диалога, готовность к конструированию процесса диалога как конвенционирования интересов, процедур, готовность и способность к ведению переговоров).

6. Освоенность социальных норм, правил поведения, ролей и форм социальной жизни в группах и сообществах. Участие в школьном самоуправлении и общественной жизни в пределах возрастных компетенций с учетом региональных, этнокультурных, социальных и экономических особенностей (формирование готовности к участию в процессе упорядочения социальных связей и отношений, в которые включены и которые формируют сами учащиеся; включенность в непосредственное гражданское участие, готовность участвовать в жизнедеятельности подросткового общественного объединения, продуктивно взаимодействующего с социальной средой и социальными институтами; идентификация себя в качестве субъекта социальных преобразований, освоение компетентностей в сфере организаторской деятельности; интериоризация ценностей созидательного отношения к окружающей действительности, ценностей социального творчества, ценности продуктивной организации совместной деятельности, самореализации в группе и организации, ценности «другого» как равноправного партнера, формирование компетенций анализа, проектирования, организации деятельности, рефлексии изменений, способов взаимовыгодного сотрудничества, способов реализации собственного лидерского потенциала).

7. Сформированность ценности здорового и безопасного образа жизни; интериоризация правил индивидуального и коллективного безопасного поведения в чрезвычайных ситуациях, угрожающих жизни и здоровью людей, правил поведения на транспорте и на дорогах.

8. Развитость эстетического сознания через освоение художественного наследия народов России и мира, творческой деятельности эстетического характера (способность понимать художественные произведения, отражающие разные этнокультурные традиции; сформированность основ художественной культуры обучающихся как части их общей духовной культуры, как особого способа познания жизни и средства организации общения; эстетическое, эмоционально-ценностное видение окружающего мира; способность к эмоционально-ценностному освоению мира, самовыражению и ориентации в художественном и нравственном пространстве культуры; уважение к истории культуры своего Отечества, выраженной в том числе в понимании красоты человека; потребность в общении с

художественными произведениями, сформированность активного отношения к традициям художественной культуры как смысловой, эстетической и личностно-значимой ценности).

9. Сформированность основ экологической культуры, соответствующей современному уровню экологического мышления, наличие опыта экологически ориентированной рефлексивно-оценочной и практической деятельности в жизненных ситуациях (готовность к исследованию природы, к занятиям сельскохозяйственным трудом, к художественно-эстетическому отражению природы, к занятиям туризмом, в том числе экотуризмом, к осуществлению природоохранной деятельности).

1.2.4. Метапредметные результаты освоения ООП

Метапредметные результаты, включают освоенные обучающимися межпредметные понятия и универсальные учебные действия (регулятивные, познавательные, коммуникативные).

Межпредметные понятия

Условием формирования межпредметных понятий, например таких как система, факт, закономерность, феномен, анализ, синтез является овладение обучающимися основами читательской компетенции, приобретение навыков работы с информацией, участие в проектной деятельности. В основной школе на всех предметах будет продолжена работа по формированию и развитию основ читательской компетенции. Обучающиеся овладеют чтением как средством осуществления своих дальнейших планов: продолжения образования и самообразования, осознанного планирования своего актуального и перспективного круга чтения, в том числе досугового, подготовки к трудовой и социальной деятельности. У выпускников будет сформирована потребность в систематическом чтении как средстве познания мира и себя в этом мире, гармонизации отношений человека и общества, создании образа «потребного будущего».

При изучении учебных предметов обучающиеся усовершенствуют приобретённые на первом уровне навыки работы с информацией и пополнят их. Они смогут работать с текстами, преобразовывать и интерпретировать содержащуюся в них информацию, в том числе:

- систематизировать, сопоставлять, анализировать, обобщать и интерпретировать информацию, содержащуюся в готовых информационных объектах;
- выделять главную и избыточную информацию, выполнять смысловое свёртывание выделенных фактов, мыслей; представлять информацию в сжатой словесной форме (в виде плана или тезисов) и в наглядно-символической форме (в виде таблиц, графических схем и диаграмм, карт понятий — концептуальных диаграмм, опорных конспектов);
- заполнять и дополнять таблицы, схемы, диаграммы, тексты.

В ходе изучения всех учебных предметов обучающиеся приобретут опыт проектной деятельности как особой формы учебной работы, способствующей воспитанию самостоятельности, инициативности, ответственности, повышению мотивации и эффективности учебной деятельности; в ходе реализации исходного замысла на практическом уровне овладеют умением выбирать адекватные стоящей задаче средства, принимать решения, в том числе и в ситуациях неопределённости. Они получают возможность развить способность к разработке нескольких вариантов решений, к поиску нестандартных решений, поиску и осуществлению наиболее приемлемого решения.

Перечень ключевых межпредметных понятий определяется в ходе разработки основной образовательной программы основного общего образования образовательной организации в зависимости от материально-технического оснащения, кадрового потенциала, используемых методов работы и образовательных технологий.

В соответствии ФГОС ООО выделяются три группы универсальных учебных действий: регулятивные, познавательные, коммуникативные.

Регулятивные УУД

Умение самостоятельно определять цели обучения, ставить и формулировать новые задачи в учебе и познавательной деятельности, развивать мотивы и интересы своей познавательной деятельности. Обучающийся сможет:

анализировать существующие и планировать будущие образовательные результаты;
идентифицировать собственные проблемы и определять главную проблему;
выдвигать версии решения проблемы, формулировать гипотезы, предвосхищать конечный результат;
ставить цель деятельности на основе определенной проблемы и существующих возможностей;
формулировать учебные задачи как шаги достижения поставленной цели деятельности;
обосновывать целевые ориентиры и приоритеты ссылками на ценности, указывая и обосновывая логическую последовательность шагов.

Умение самостоятельно планировать пути достижения целей, в том числе альтернативные, осознанно выбирать наиболее эффективные способы решения учебных и познавательных задач. Обучающийся сможет:

определять необходимые действие(я) в соответствии с учебной и познавательной задачей и составлять алгоритм их выполнения;
обосновывать и осуществлять выбор наиболее эффективных способов решения учебных и познавательных задач;
определять/находить, в том числе из предложенных вариантов, условия для выполнения учебной и познавательной задачи;
выстраивать жизненные планы на краткосрочное будущее (заявлять целевые ориентиры, ставить адекватные им задачи и предлагать действия, указывая и обосновывая логическую последовательность шагов);
выбирать из предложенных вариантов и самостоятельно искать средства/ресурсы для решения задачи/достижения цели;
составлять план решения проблемы (выполнения проекта, проведения исследования);
определять потенциальные затруднения при решении учебной и познавательной задачи и находить средства для их устранения;
описывать свой опыт, оформляя его для передачи другим людям в виде технологии решения практических задач определенного класса;
планировать и корректировать свою индивидуальную образовательную траекторию.

Умение соотносить свои действия с планируемыми результатами, осуществлять контроль своей деятельности в процессе достижения результата, определять способы действий в рамках предложенных условий и требований, корректировать свои действия в соответствии с изменяющейся ситуацией. Обучающийся сможет:

определять совместно с педагогом и сверстниками критерии планируемых результатов и критерии оценки своей учебной деятельности;
систематизировать (в том числе выбирать приоритетные) критерии планируемых результатов и оценки своей деятельности;
отбирать инструменты для оценивания своей деятельности, осуществлять самоконтроль своей деятельности в рамках предложенных условий и требований;
оценивать свою деятельность, аргументируя причины достижения или отсутствия планируемого результата;
находить достаточные средства для выполнения учебных действий в изменяющейся ситуации и/или при отсутствии планируемого результата;

работая по своему плану, вносить коррективы в текущую деятельность на основе анализа изменений ситуации для получения запланированных характеристик продукта/результата;
устанавливать связь между полученными характеристиками продукта и характеристиками процесса деятельности и по завершении деятельности предлагать изменение характеристик процесса для получения улучшенных характеристик продукта;
сверять свои действия с целью и, при необходимости, исправлять ошибки самостоятельно.

Умение оценивать правильность выполнения учебной задачи, собственные возможности ее решения. Обучающийся сможет:
определять критерии правильности (корректности) выполнения учебной задачи;
анализировать и обосновывать применение соответствующего инструментария для выполнения учебной задачи;
свободно пользоваться выработанными критериями оценки и самооценки, исходя из цели и имеющихся средств, различая результат и способы действий;
оценивать продукт своей деятельности по заданным и/или самостоятельно определенным критериям в соответствии с целью деятельности;
обосновывать достижимость цели выбранным способом на основе оценки своих внутренних ресурсов и доступных внешних ресурсов;
фиксировать и анализировать динамику собственных образовательных результатов.

Владение основами самоконтроля, самооценки, принятия решений и осуществления осознанного выбора в учебной и познавательной. Обучающийся сможет:
наблюдать и анализировать собственную учебную и познавательную деятельность и деятельность других обучающихся в процессе взаимопроверки;
соотносить реальные и планируемые результаты индивидуальной образовательной деятельности и делать выводы;
принимать решение в учебной ситуации и нести за него ответственность;
самостоятельно определять причины своего успеха или неуспеха и находить способы выхода из ситуации неуспеха;
ретроспективно определять, какие действия по решению учебной задачи или параметры этих действий привели к получению имеющегося продукта учебной деятельности;
демонстрировать приемы регуляции психофизиологических/ эмоциональных состояний для достижения эффекта успокоения (устранения эмоциональной напряженности), эффекта восстановления (ослабления проявлений утомления), эффекта активизации (повышения психофизиологической реактивности).

Познавательные УУД

Умение определять понятия, создавать обобщения, устанавливать аналогии, классифицировать, самостоятельно выбирать основания и критерии для классификации, устанавливать причинно-следственные связи, строить логическое рассуждение, умозаключение (индуктивное, дедуктивное, по аналогии) и делать выводы. Обучающийся сможет:
подбирать слова, соподчиненные ключевому слову, определяющие его признаки и свойства;
выстраивать логическую цепочку, состоящую из ключевого слова и соподчиненных ему слов;
выделять общий признак двух или нескольких предметов или явлений и объяснять их сходство;
объединять предметы и явления в группы по определенным признакам, сравнивать, классифицировать и обобщать факты и явления;

выделять явление из общего ряда других явлений;
определять обстоятельства, которые предшествовали возникновению связи между явлениями, из этих обстоятельств выделять определяющие, способные быть причиной данного явления, выявлять причины и следствия явлений;
строить рассуждение от общих закономерностей к частным явлениям и от частных явлений к общим закономерностям;
строить рассуждение на основе сравнения предметов и явлений, выделяя при этом общие признаки;
излагать полученную информацию, интерпретируя ее в контексте решаемой задачи;
самостоятельно указывать на информацию, нуждающуюся в проверке, предлагать и применять способ проверки достоверности информации;
вербализовать эмоциональное впечатление, оказанное на него источником;
объяснять явления, процессы, связи и отношения, выявляемые в ходе познавательной и исследовательской деятельности (приводить объяснение с изменением формы представления; объяснять, детализируя или обобщая; объяснять с заданной точки зрения);
выявлять и называть причины события, явления, в том числе возможные /наиболее вероятные причины, возможные последствия заданной причины, самостоятельно осуществляя причинно-следственный анализ;
делать вывод на основе критического анализа разных точек зрения, подтверждать вывод собственной аргументацией или самостоятельно полученными данными.

Умение создавать, применять и преобразовывать знаки и символы, модели и схемы для решения учебных и познавательных задач.

Обучающийся сможет:

обозначать символом и знаком предмет и/или явление;
определять логические связи между предметами и/или явлениями, обозначать данные логические связи с помощью знаков в схеме;
создавать абстрактный или реальный образ предмета и/или явления;
строить модель/схему на основе условий задачи и/или способа ее решения;
создавать вербальные, вещественные и информационные модели с выделением существенных характеристик объекта для определения способа решения задачи в соответствии с ситуацией;
преобразовывать модели с целью выявления общих законов, определяющих данную предметную область;
переводить сложную по составу (многоаспектную) информацию из графического или формализованного (символьного) представления в текстовое, и наоборот;
строить схему, алгоритм действия, исправлять или восстанавливать неизвестный ранее алгоритм на основе имеющегося знания об объекте, к которому применяется алгоритм;
строить доказательство: прямое, косвенное, от противного;
анализировать/рефлексировать опыт разработки и реализации учебного проекта, исследования (теоретического, эмпирического) на основе предложенной проблемной ситуации, поставленной цели и/или заданных критериев оценки продукта/результата.

Смысловое чтение. Обучающийся сможет:

находить в тексте требуемую информацию (в соответствии с целями своей деятельности);
ориентироваться в содержании текста, понимать целостный смысл текста, структурировать текст;

устанавливать взаимосвязь описанных в тексте событий, явлений, процессов;

резюмировать главную идею текста;

преобразовывать текст, «переводя» его в другую модальность, интерпретировать текст (художественный и нехудожественный – учебный, научно-популярный, информационный, текст non-fiction);

критически оценивать содержание и форму текста.

Формирование и развитие экологического мышления, умение применять его в познавательной, коммуникативной, социальной практике и профессиональной ориентации. Обучающийся сможет:

определять свое отношение к природной среде;

анализировать влияние экологических факторов на среду обитания живых организмов;

проводить причинный и вероятностный анализ экологических ситуаций;

прогнозировать изменения ситуации при смене действия одного фактора на действие другого фактора;

распространять экологические знания и участвовать в практических делах по защите окружающей среды;

выражать свое отношение к природе через рисунки, сочинения, модели, проектные работы.

Развитие мотивации к овладению культурой активного использования словарей и других поисковых систем. Обучающийся сможет:

определять необходимые ключевые поисковые слова и запросы;

осуществлять взаимодействие с электронными поисковыми системами, словарями;

формировать множественную выборку из поисковых источников для объективизации результатов поиска;

соотносить полученные результаты поиска со своей деятельностью.

Коммуникативные УУД

Умение организовывать учебное сотрудничество и совместную деятельность с учителем и сверстниками; работать индивидуально и в группе: находить общее решение и разрешать конфликты на основе согласования позиций и учета интересов; формулировать, аргументировать и отстаивать свое мнение. Обучающийся сможет:

определять возможные роли в совместной деятельности;

играть определенную роль в совместной деятельности;

принимать позицию собеседника, понимая позицию другого, различать в его речи: мнение (точку зрения), доказательство (аргументы), факты; гипотезы, аксиомы, теории;

определять свои действия и действия партнера, которые способствовали или препятствовали продуктивной коммуникации;

строить позитивные отношения в процессе учебной и познавательной деятельности;

корректно и аргументированно отстаивать свою точку зрения, в дискуссии уметь выдвигать контраргументы, перефразировать свою мысль (владение механизмом эквивалентных замен);

критически относиться к собственному мнению, с достоинством признавать ошибочность своего мнения (если оно таково) и корректировать его;

предлагать альтернативное решение в конфликтной ситуации;

выделять общую точку зрения в дискуссии;

договариваться о правилах и вопросах для обсуждения в соответствии с поставленной перед группой задачей;
организовывать учебное взаимодействие в группе (определять общие цели, распределять роли, договариваться друг с другом и т. д.);
устранять в рамках диалога разрывы в коммуникации, обусловленные непониманием/неприятием со стороны собеседника задачи, формы или содержания диалога.

Умение осознанно использовать речевые средства в соответствии с задачей коммуникации для выражения своих чувств, мыслей и потребностей для планирования и регуляции своей деятельности; владение устной и письменной речью, монологической контекстной речью. Обучающийся сможет:

определять задачу коммуникации и в соответствии с ней отбирать речевые средства;
отбирать и использовать речевые средства в процессе коммуникации с другими людьми (диалог в паре, в малой группе и т. д.);
представлять в устной или письменной форме развернутый план собственной деятельности;
соблюдать нормы публичной речи, регламент в монологе и дискуссии в соответствии с коммуникативной задачей;
высказывать и обосновывать мнение (суждение) и запрашивать мнение партнера в рамках диалога;
принимать решение в ходе диалога и согласовывать его с собеседником;
создавать письменные «клишированные» и оригинальные тексты с использованием необходимых речевых средств;
использовать вербальные средства (средства логической связи) для выделения смысловых блоков своего выступления;
использовать невербальные средства или наглядные материалы, подготовленные/отобранные под руководством учителя;
делать оценочный вывод о достижении цели коммуникации непосредственно после завершения коммуникативного контакта и обосновывать его.

Формирование и развитие компетентности в области использования информационно-коммуникационных технологий (далее – ИКТ). Обучающийся сможет:

целенаправленно искать и использовать информационные ресурсы, необходимые для решения учебных и практических задач с помощью средств ИКТ;
выбирать, строить и использовать адекватную информационную модель для передачи своих мыслей средствами естественных и формальных языков в соответствии с условиями коммуникации;
выделять информационный аспект задачи, оперировать данными, использовать модель решения задачи;
использовать компьютерные технологии (включая выбор адекватных задаче инструментальных программно-аппаратных средств и сервисов) для решения информационных и коммуникационных учебных задач, в том числе: вычисление, написание писем, сочинений, докладов, рефератов, создание презентаций и др.;

использовать информацию с учетом этических и правовых норм;
создавать информационные ресурсы разного типа и для разных аудиторий, соблюдать информационную гигиену и правила информационной безопасности.

1.2.5. Предметные результаты

1.2.5.1. Русский язык

Выпускник научится:

владеть навыками работы с учебной книгой, словарями и другими информационными источниками, включая СМИ и ресурсы Интернета;

владеть навыками различных видов чтения (изучающим, ознакомительным, просмотровым) и информационной переработки прочитанного материала;

владеть различными видами аудирования (с полным пониманием, с пониманием основного содержания, с выборочным извлечением информации) и информационной переработки текстов различных функциональных разновидностей языка;

адекватно понимать, интерпретировать и комментировать тексты различных функционально-смысловых типов речи (повествование, описание, рассуждение) и функциональных разновидностей языка;

участвовать в диалогическом и полилогическом общении, создавать устные монологические высказывания разной коммуникативной направленности в зависимости от целей, сферы и ситуации общения с соблюдением норм современного русского литературного языка и речевого этикета;

создавать и редактировать письменные тексты разных стилей и жанров с соблюдением норм современного русского литературного языка и речевого этикета;

анализировать текст с точки зрения его темы, цели, основной мысли, основной и дополнительной информации, принадлежности к функционально-смысловому типу речи и функциональной разновидности языка;

использовать знание алфавита при поиске информации;

различать значимые и незначимые единицы языка;

проводить фонетический и орфоэпический анализ слова;

классифицировать и группировать звуки речи по заданным признакам, слова по заданным параметрам их звукового состава;

членить слова на слоги и правильно их переносить;

определять место ударного слога, наблюдать за перемещением ударения при изменении формы слова, употреблять в речи слова и их формы в соответствии с акцентологическими нормами;

опознавать морфемы и членить слова на морфемы на основе смыслового, грамматического и словообразовательного анализа;

характеризовать морфемный состав слова, уточнять лексическое значение слова с опорой на его морфемный состав;

проводить морфемный и словообразовательный анализ слов;

проводить лексический анализ слова;

опознавать лексические средства выразительности и основные виды тропов (метафора, эпитет, сравнение, гиперболы, олицетворение);

опознавать самостоятельные части речи и их формы, а также служебные части речи и междометия;

проводить морфологический анализ слова;

применять знания и умения по морфемике и словообразованию при проведении морфологического анализа слов;

опознавать основные единицы синтаксиса (словосочетание, предложение, текст);

анализировать различные виды словосочетаний и предложений с точки зрения их структурно-смысловой организации и функциональных особенностей;

находить грамматическую основу предложения;

распознавать главные и второстепенные члены предложения;

опознавать предложения простые и сложные, предложения осложненной структуры;
проводить синтаксический анализ словосочетания и предложения;
соблюдать основные языковые нормы в устной и письменной речи;
опираться на фонетический, морфемный, словообразовательный и морфологический анализ в практике правописания ;
опираться на грамматико-интонационный анализ при объяснении расстановки знаков препинания в предложении;
использовать орфографические словари.

Выпускник получит возможность научиться:

анализировать речевые высказывания с точки зрения их соответствия ситуации общения и успешности в достижении прогнозируемого результата; понимать основные причины коммуникативных неудач и уметь объяснять их;
оценивать собственную и чужую речь с точки зрения точного, уместного и выразительного словоупотребления;
опознавать различные выразительные средства языка;
писать конспект, отзыв, тезисы, рефераты, статьи, рецензии, доклады, интервью, очерки, доверенности, резюме и другие жанры;
осознанно использовать речевые средства в соответствии с задачей коммуникации для выражения своих чувств, мыслей и потребностей; планирования и регуляции своей деятельности;
участвовать в разных видах обсуждения, формулировать собственную позицию и аргументировать ее, привлекая сведения из жизненного и читательского опыта;
характеризовать словообразовательные цепочки и словообразовательные гнезда;
использовать этимологические данные для объяснения правописания и лексического значения слова;
самостоятельно определять цели своего обучения, ставить и формулировать для себя новые задачи в учебе и познавательной деятельности, развивать мотивы и интересы своей познавательной деятельности;
самостоятельно планировать пути достижения целей, в том числе альтернативные, осознанно выбирать наиболее эффективные способы решения учебных и познавательных задач.

1.2.5.2. Литература

В соответствии с Федеральным государственным образовательным стандартом основного общего образования предметными результатами изучения предмета «Литература» являются:
осознание значимости чтения и изучения литературы для своего дальнейшего развития; формирование потребности в систематическом чтении как средстве познания мира и себя в этом мире, как в способе своего эстетического и интеллектуального удовлетворения;
восприятие литературы как одной из основных культурных ценностей народа (отражающей его менталитет, историю, мировосприятие) и человечества (содержащей смыслы, важные для человечества в целом);
обеспечение культурной самоидентификации, осознание коммуникативно-эстетических возможностей родного языка на основе изучения выдающихся произведений российской культуры, культуры своего народа, мировой культуры;

воспитание квалифицированного читателя со сформированным эстетическим вкусом, способного аргументировать свое мнение и оформлять его словесно в устных и письменных высказываниях разных жанров, создавать развернутые высказывания аналитического и интерпретирующего характера, участвовать в обсуждении прочитанного, сознательно планировать свое досуговое чтение;

развитие способности понимать литературные художественные произведения, воплощающие разные этнокультурные традиции;

овладение процедурами эстетического и смыслового анализа текста на основе понимания принципиальных отличий литературного художественного текста от научного, делового, публицистического и т. п., формирование умений воспринимать, анализировать, критически оценивать и интерпретировать прочитанное, осознавать художественную картину жизни, отраженную в литературном произведении, на уровне не только эмоционального восприятия, но и интеллектуального осмысления.

Конкретизируя эти общие результаты, обозначим наиболее важные предметные умения, формируемые у обучающихся в результате освоения программы по литературе основной школы (в скобках указаны классы, когда эти умения стоит активно формировать; в этих классах можно уже проводить контроль сформированности этих умений):

- определять тему и основную мысль произведения (5–6 кл.);
- владеть различными видами пересказа (5–6 кл.), пересказывать сюжет; выявлять особенности композиции, основной конфликт, вычленять фабулу (6–7 кл.);
- характеризовать героев-персонажей, давать их сравнительные характеристики (5–6 кл.); оценивать систему персонажей (6–7 кл.);
- находить основные изобразительно-выразительные средства, характерные для творческой манеры писателя, определять их художественные функции (5–7 кл.); выявлять особенности языка и стиля писателя (7–9 кл.);
- определять родо-жанровую специфику художественного произведения (5–9 кл.);
- объяснять свое понимание нравственно-философской, социально-исторической и эстетической проблематики произведений (7–9 кл.);
- выделять в произведениях элементы художественной формы и обнаруживать связи между ними (5–7 кл.), постепенно переходя к анализу текста; анализировать литературные произведения разных жанров (8–9 кл.);
- выявлять и осмысливать формы авторской оценки героев, событий, характер авторских взаимоотношений с «читателем» как адресатом произведения (в каждом классе – на своем уровне);
- пользоваться основными теоретико-литературными терминами и понятиями (в каждом классе – умение пользоваться терминами, изученными в этом и предыдущих классах) как инструментом анализа и интерпретации художественного текста;
- представлять развернутый устный или письменный ответ на поставленные вопросы (в каждом классе – на своем уровне); вести учебные дискуссии (7–9 кл.);
- собирать материал и обрабатывать информацию, необходимую для составления плана, тезисного плана, конспекта, доклада, написания аннотации, сочинения, эссе, литературно-творческой работы, создания проекта на заранее объявленную или самостоятельно/под руководством учителя выбранную литературную или публицистическую тему, для организации дискуссии (в каждом классе – на своем уровне);
- выражать личное отношение к художественному произведению, аргументировать свою точку зрения (в каждом классе – на своем уровне);
- выразительно читать с листа и наизусть произведения/фрагменты произведений художественной литературы, передавая личное отношение к произведению (5–9 класс);

ориентироваться в информационном образовательном пространстве: работать с энциклопедиями, словарями, справочниками, специальной литературой (5–9 кл.); пользоваться каталогами библиотек, библиографическими указателями, системой поиска в Интернете (5–9 кл.) (в каждом классе – на своем уровне).

При планировании предметных результатов освоения программы следует учитывать, что формирование различных умений, навыков, компетенций происходит у разных обучающихся с разной скоростью и в разной степени и не заканчивается в школе. При оценке предметных результатов обучения литературе следует учитывать несколько основных уровней сформированности читательской культуры.

I уровень определяется наивно-реалистическим восприятием литературно-художественного произведения как истории из реальной жизни (сферы так называемой «первичной действительности»). Понимание текста на этом уровне осуществляется на основе буквальной «распаковки» смыслов; к художественному миру произведения читатель подходит с житейских позиций. Такое эмоциональное непосредственное восприятие, создает основу для формирования осмысленного и глубокого чтения, но с точки зрения эстетической еще не является достаточным. Оно характеризуется способностями читателя воспроизводить содержание литературного произведения, отвечая на тестовые вопросы (устно, письменно) типа «Что? Кто? Где? Когда? Какой?», кратко выражать/определять свое эмоциональное отношение к событиям и героям – качества последних только называются/перечисляются; способность к обобщениям проявляется слабо. К основным видам деятельности, позволяющим диагностировать возможности читателей I уровня, относятся акцентно-смысловое чтение; воспроизведение элементов содержания произведения в устной и письменной форме (изложение, действие по действия по заданному алгоритму с инструкцией); формулировка вопросов; составление системы вопросов и ответы на них (устные, письменные).

Условно им соответствуют следующие типы диагностических заданий:

выразительно прочтите следующий фрагмент;
определите, какие события в произведении являются центральными;
определите, где и когда происходят описываемые события;
опишите, каким вам представляется герой произведения, прокомментируйте слова героя;
выделите в тексте наиболее непонятные (загадочные, удивительные и т. п.) для вас места;
ответьте на поставленный учителем/автором учебника вопрос;
определите, выделите, найдите, перечислите признаки, черты, повторяющиеся детали и т. п.

II уровень сформированности читательской культуры характеризуется тем, что обучающийся понимает обусловленность особенностей художественного произведения авторской волей, однако умение находить способы проявления авторской позиции у него пока отсутствуют

У читателей этого уровня формируется стремление размышлять над прочитанным, появляется умение выделять в произведении значимые в смысловом и эстетическом плане отдельные элементы художественного произведения, а также возникает стремление находить и объяснять связи между ними. Читатель этого уровня пытается аргументированно отвечать на вопрос «Как устроен текст?», умеет выделять крупные единицы произведения, пытается определять связи между ними для доказательства верности понимания темы, проблемы и идеи художественного текста.

К основным видам деятельности, позволяющим диагностировать возможности читателей, достигших II уровня, можно отнести устное и письменное выполнение аналитических процедур с использованием теоретических понятий (нахождение элементов текста; наблюдение, описание, сопоставление и сравнение выделенных единиц; объяснение функций каждого из элементов; установление связи между ними; создание комментария на основе сплошного и хронологически последовательного анализа – пофразового (при анализе стихотворений и небольших прозаических произведений – рассказов, новелл) или поэпизодного; проведение целостного и межтекстового анализа).

Условно им соответствуют следующие типы диагностических заданий:

выделите, определите, найдите, перечислите признаки, черты, повторяющиеся детали и т. п.;

покажите, какие особенности художественного текста проявляют позицию его автора;

покажите, как в художественном мире произведения проявляются черты реального мира (как внешней для человека реальности, так и внутреннего мира человека);

проанализируйте фрагменты, эпизоды текста (по предложенному алгоритму и без него);

сопоставьте, сравните, найдите сходства и различия (как в одном тексте, так и между разными произведениями);

определите жанр произведения, охарактеризуйте его особенности;

дайте свое рабочее определение следующему теоретико-литературному понятию.

Понимание текста на этом уровне читательской культуры осуществляется поверхностно; ученик знает формулировки теоретических понятий и может пользоваться ими при анализе произведения (например, может находить в тексте тропы, элементы композиции, признаки жанра), но не умеет пока делать «мостик» от этой информации к тематике, проблематике и авторской позиции.

III уровень определяется умением воспринимать произведение как художественное целое, концептуально осмыслять его в этой целостности, видеть воплощенный в нем авторский замысел. Читатель, достигший этого уровня, сумеет интерпретировать художественный смысл произведения, то есть отвечать на вопросы: «Почему (с какой целью?) произведение построено так, а не иначе? Какой художественный эффект дало именно такое построение, какой вывод на основе именно такого построения мы можем сделать о тематике, проблематике и авторской позиции в данном конкретном произведении?».

К основным видам деятельности, позволяющим диагностировать возможности читателей, достигших III уровня, можно отнести устное или письменное истолкование художественных функций особенностей поэтики произведения, рассматриваемого в его целостности, а также истолкование смысла произведения как художественного целого; создание эссе, научно-исследовательских заметок (статьи), доклада на конференцию, рецензии, сценария и т.п.

Условно им соответствуют следующие типы диагностических заданий:

выделите, определите, найдите, перечислите признаки, черты, повторяющиеся детали и т. п.

определите художественную функцию той или иной детали, приема и т. п.;

определите позицию автора и способы ее выражения;

проинтерпретируйте выбранный фрагмент произведения;

объясните (устно, письменно) смысл названия произведения;

озаглавьте предложенный текст (в случае если у литературного произведения нет заглавия);

напишите сочинение-интерпретацию;
напишите рецензию на произведение, не изучавшееся на уроках литературы..

Понимание текста на этом уровне читательской культуры осуществляется на основе «распаковки» смыслов художественного текста как дважды «закодированного» (естественным языком и специфическими художественными средствами¹).

Разумеется, ни один из перечисленных уровней читательской культуры не реализуется в чистом виде, тем не менее, условно можно считать, что читательское развитие школьников, обучающихся в 5–6 классах, соответствует первому уровню; в процессе литературного образования учеников 7–8 классов формируется второй ее уровень; читательская культура учеников 9 класса характеризуется появлением элементов третьего уровня. Это следует иметь в виду при осуществлении в литературном образовании разноуровневого подхода к обучению, а также при проверке качества его результатов.

Успешное освоение видов учебной деятельности, соответствующей разным уровням читательской культуры, и способность демонстрировать их во время экзаменационных испытаний служат критериями для определения степени подготовленности обучающихся основной школы. Определяя степень подготовленности, следует учесть условный характер соотнесения описанных заданий и разных уровней читательской культуры. Показателем достигнутых школьником результатов является не столько характер заданий, сколько качество их выполнения. Учитель может давать одни и те же задания (определите тематику, проблематику и позицию автора и докажите своё мнение) и, в зависимости от того, какие именно доказательства приводит ученик, определяет уровень читательской культуры и выстраивает уроки так, чтобы перевести ученика на более высокий для него уровень (работает в «зоне ближайшего развития»).

1.2.5.3 Родной язык (татарский)

ПЛАНИРУЕМЫЕ ПРЕДМЕТНЫЕ РЕЗУЛЬТАТЫ ОСВОЕНИЯ УЧЕБНОГО ПРЕДМЕТА

В Федеральном государственном образовательном стандарте общего образования сформулированы следующие требования к освоению учебного предмета «Родной язык»:

- воспитание патриотизма к Отечеству, прошлому и настоящему многонационального (татарского) народа России; осознание своей этнической принадлежности; знание истории, языка, культуры своего народа, своего края и России; воспитание чувства ответственности и долга перед Родиной;
- формирование ответственного отношения к учению, осознанному выбору профессии на основе формирования уважительного отношения к труду;
- формирование целостного мировоззрения, соответствующего современному уровню развития науки и общественной жизни;

- формирование осознанного, уважительного и доброжелательного отношения к окружающим, готовности и способности вести диалог с ними и достигать в нем взаимопонимания;
- освоение социальных норм, правил поведения социальной жизни; участие в школьном самоуправлении и общественной жизни с учетом региональных и этнокультурных особенностей;
- формирование нравственных чувств и поведения, осознанного и ответственного отношения к своим поступкам;
- формирование коммуникативной компетентности в общении с окружающими в образовательной и общественно-полезной деятельности;
- формирование ценности здорового и безопасного образа жизни;
- формирование основ экологической культуры;
- осознание значения семейных ценностей, формирование и развитие уважительного и заботливого отношения к членам своей семьи;
- развитие эстетической культуры через освоение художественного наследия татарского народа и других народов России и мира.

Предметные результаты с учетом общих требований Стандарта и специфики учебного предмета «Родной (татарский) язык» должны обеспечивать:

- совершенствование видов речевой деятельности, обеспечивающих эффективное овладение учебным предметом «Родной (татарский) язык» и взаимодействие с окружающими в ситуациях формального и неформального межэтнического и межкультурного общения;
- понимание определяющей роли языка в развитии интеллектуальных и творческих способностей личности, в процессе образования и самообразования;
- использование коммуникативно-эстетических возможностей родного языка;
- систематизация научных знаний о языке, осознание взаимосвязи его уровней, освоение базовых понятий лингвистики;

- формирование и развитие навыков проведения различных видов анализа слова: фонетического, морфемного, словообразовательного, лексического, морфологического, синтаксического анализа словосочетания и предложения, многоаспектного анализа текста;
- овладение основными нормами литературного родного языка (орфоэпическими, лексическими, грамматическими, орфографическими, пунктуационными), нормами татарского речевого этикета, приобретение опыта их использования в устной и письменной речевой практике;
- формирование ответственности за языковую как общечеловеческую ценность.

Требования к уровню подготовки учащихся, оканчивающих 5-9 классы

«Речевое общение. Речевая деятельность»

Выпускник научится:

- понимать роль родного языка в жизни общества; роль русского языка как средства межнационального общения;
- различать смысл понятий: устная и письменная речь, монолог, диалог, ситуация общения;
- различать основные признаки разговорной речи;
- определить особенности научного, публицистического, официально-делового стилей;
- выделить признаки текста и его различных типов;
- соблюдать основные нормы татарского литературного языка, нормы татарского речевого этикета.

Выпускник получит возможность научиться:

- *различать разговорную речь и различные стили;*
- *определять тему и основную мысль текста;*
- *опознавать языковые единицы, проводить различные виды их анализа;*
- *объяснять с помощью словаря значение непонятных слов.*

«Фонетика. Орфоэпия. Графика»

Выпускник научится:

- сделать фонетический разбор слова;
- осознать важность сохранения орфоэпических норм татарского языка при общении;
- научиться находить и правильно использовать в соответствующих ситуациях найденную в орфоэпических словарях и других справочниках информацию.

Выпускник получит возможность научиться:

- выделить основные выразительные средства фонетики;
- выразительно читать тексты из прозы и поэзии;
- находить и грамотно использовать в мультимедийной форме необходимую информацию из орфоэпических словарей и справочников.

«Морфемика и словообразование»

Выпускник научится:

- делить слова на морфемы;
- определить основные способы словообразования;
- уметь образовывать новые слова из заданного;
- изучая морфемику и словообразования, грамотно писать, определять части речи и члены предложений.

Выпускник получит возможность научиться:

- увидеть смысловую связь между однокоренными словами;
- понимать значимость частей словообразования как одного из изобразительно-выразительных средств художественной речи;
- уметь находить нужную информацию из словарей и справочников по словообразованию;
- уделять внимание этимологической стороне слова при объяснении правописания и лексического значения слова.

«Лексикология и фразеология»

Выпускник научится:

- провести лексический анализ слова;
- объединять слова в тематические группы;
- подбирать синонимы и антонимы;
- распознавать фразеологические обороты;
- придерживаться лексических норм при устной и письменной речи;
- использовать синонимы как средство связи предложений в тексте и как средство устранения неоправданного повтора;
- наблюдать за использованием переносных значений слов в устных и письменных текстах (метафора, эпитет, олицетворение);
- пользоваться различными видами лексических словарей (толковых, синонимов, антонимов, фразеологизмов).

Выпускник получит возможность научиться:

- *сделать общую классификацию словарного запаса;*
- *различать лексическую и грамматическую значения слова;*
- *опознавать различных омонимов;*
- *оценить свою и чужую речь с точки зрения точного, уместного и выразительного словоупотребления;*
- *опознавать лексико-фразеологические средства в публицистических и художественных текстах, знать лексические средства, используемые в научном и деловом стилях;*
- *находить из различных лексических словарей (толковых, синонимов, антонимов, фразеологизмов, иностранных языков) и мультимедийных средств необходимую информацию.*

«Морфология»

Выпускник научится:

- различать части речи татарского языка;
- определить морфологические признаки слов;
- использовать различные формы частей речи в рамках норм современного татарского литературного языка;
- применять знания и умения по морфологии на практике правописания и проведения различных видов анализа.

Выпускник получит возможность научиться:

- *исследовать словарный запас морфологии;*
- *различать грамматические омонимы;*
- *опознавать морфологические единицы в публицистических и художественных текстах, знать морфологические формы, используемые в научном и деловом стилях;*
- *находить нужную информацию из различных словарей и мультимедийных средств по морфологии.*

«Синтаксис»

Выпускник научится:

- опознавать словосочетания и предложения и их виды;
- исследовать состав, значение, особенности употребления словосочетаний и предложений;
- употреблять различные синтаксические формы частей речи в рамках современного татарского литературного языка;
- уметь использовать знания и навыки по синтаксису и в других видах анализа.

Выпускник получит возможность научиться:

- *опознавать синтаксические средства в публицистических и художественных текстах, знать синтаксические формы, используемые в научном и деловом стилях;*
- *провести функционально-стилистический анализ синтаксических конструкций, использование различных синтаксических конструкций как средств усиления выразительности речи.*

«Орфография и пунктуация»

Выпускник научится:

- соблюдать в письме орфографические и пунктуационные нормы;
- найти и исправлять орфографические и пунктуационные ошибки;
- найти и пользоваться в письме необходимой информацией из орфографических словарей и справочников.

Выпускник получит возможность научиться:

- *осознавать важности сохранения в речи орфографических и пунктуационных норм;*
- *находить нужную информацию из различных словарей и мультимедийных средств и грамотно использовать их в письме.*

«Стилистика»

Выпускник научится:

- определять функциональные стили, выделив их жанровые особенности;
- выступать перед аудиторией, определив тему, цель и задачи своего выступления;
- выбирать языковые средства с учетом возрастных, психологических особенностей и соответствия темы уровню знаний слушателей.

Выпускник получит возможность научиться:

- *понимать и объяснять особенности устной и письменной речи;*
- *работать с текстами в различных стилях и жанрах;*
- *переводить различные тексты с татарского языка на русский, учитывая нормы устной и письменной речи.*

«Язык и культура»

Выпускник научится:

- распознать языковые единицы с национально-культурным компонентом на примерах устного народного творчества, исторических и художественных произведений;
- находить примеры подтверждающие мысль о том, что изучение языка помогает лучше знать историю и культуру страны;

- грамотно пользоваться правилами культуры татарской разговорной речи в повседневной жизни: в учебе и во внеклассных мероприятиях.

Выпускник получит возможность научиться:

- *показать тесную связь языка с культурой и историей народа через определенные примеры;*
- *сравнивать нормы культуры татарской речи с правилами культуры речи других народов, живущих в России.*

«Татарский язык (неродной)»

Планируемые результаты обучения. (5-9 классы)

Освоение программы 5-9 классов предусматривает формирование у них следующих **предметных результатов:**

По видам речевой деятельности предусматриваются следующие результаты:

в говорении

- 1) *диалогическая речь:* умение вести диалоги этикетного характера, диалог-расспрос. Объём диалога: каждый участник диалога должен произнести 6-8 реплик (5–7 классы), 8-10 реплик (8–9 классы). Продолжительность диалога: 1–2 мин. (9 класс).
- 2) *монологическая речь:* умение пользоваться основными коммуникативными типами речи: описанием, сообщением, рассказом (включающим эмоционально-оценочные суждения).
- 3) *в аудировании:* дальнейшее развитие и совершенствование восприятия и понимания на слух аутентичных аудио и видеотекстов с разной глубиной проникновения в их содержание (с пониманием основного содержания, с выборочным и полным пониманием воспринимаемого на слух текста) в зависимости от коммуникативной задачи и функционального типа текста. Аудирование с полным пониманием содержания осуществляется на несложных текстах, построенных на полностью знакомом учащимся языковом материале. Время звучания текстов для аудирования – до 1 мин.

Выпускник получит возможность научиться:

- *умению составления диалога-побуждения к действию, диалога-обмена мнениями, комбинированные диалоги.*

- *рассуждению в монологической речи (характеристикой) с высказыванием своего мнения и краткой аргументацией с опорой и без опоры на прочитанный или услышанный текст.*

- выделить значимую информацию в одном или нескольких аутентичных коротких текстах прагматического характера, опуская избыточную информацию. Время звучания текстов для аудирования: до 1,5 мин.

Объем монологического высказывания: 8-10 фраз (5–7 классы); 10-15 фраз (8–9 классы). Продолжительность монолога: 2 мин (9 класс).

в чтении

умение:

- читать и понимать несложные тексты в языковом плане с различной глубиной и точностью проникновения в их содержание (в зависимости от вида чтения): с пониманием основного содержания (ознакомительное чтение);
- формулировать простые выводы на основе информации, которая содержится в тексте;
- прогнозировать содержание книги по ее названию и оформлению, содержанию сообщения, по внешним признакам (основной странице и т.д.).

в письме

умение:

- писать короткие поздравления с днем рождения и другими праздниками, выражать пожелания (объемом 18-20 слов, включая адрес);
- заполнять формуляры, бланки (указывать имя, фамилию, пол, гражданство, адрес);
- составлять короткие рассказы;
- описывать картины;
- составлять план, тезисы письменного сообщения, кратко излагать результаты проектной деятельности.

Выпускник получит возможность научиться: в чтении

- с полным пониманием содержания (изучающее чтение); с выборочным пониманием нужной или интересующей информации (просмотровое/поисковое чтение);

в письме

- писать личное письмо с опорой и без опоры на образец (распрашивать адресата о его жизни, делах, сообщать то же самое о себе, выражать благодарность, давать совет, просить о чём-либо). Объем личного письма: 80 слов, включая адрес.

1.2.5.4. Родная литература (татарская)

Татарская литература в общеобразовательных учреждениях основного общего образования с русским языком обучения для учащихся, изучающих татарский язык как родной – это учебный предмет, направленный на получение знаний об истории и культуре как татарского и русского (и др. народов, населяющих Татарстан и Россию), так и народов всего мира; также это особая область культуры, изучающая сферу писательского творчества, т.е. письменной речевой деятельности, являющейся одновременно деятельностью эстетической; это учебный предмет, направленный на научное познание мира; также языка произведения словесного творчества; освоение общекультурных навыков чтения; восприятия и понимания литературных произведений; выражения себя в слове; это учебный предмет, направленный для понимания того, что художественная литература говорит на особом языке, который надстраивается над естественным языком как вторичная система, т.е. на развитие эмоциональной сферы личности образного, ассоциативного и логического мышления; через этот учебный предмет осуществляется передача от поколения к поколению нравственных и эстетических традиций татарской, русской и мировой культур.

ПЛАНИРУЕМЫЕ РЕЗУЛЬТАТЫ ОСВОЕНИЯ УЧЕБНОГО ПРЕДМЕТА

В соответствии с Федеральным государственным образовательным стандартом основного общего образования **предметные результаты** изучения предмета «Родная литература(татарская)».

Выпускник научиться:

- осознанию значимости чтения и изучения татарской литературы для своего дальнейшего развития; формированию потребности в систематическом чтении как средстве познания мира и себя в этом мире; гармонизации отношений человека и общества, многоаспектного диалога.

- пониманию татарской литературы как одной из основных национально-культурных ценностей татарского народа, как особого способа познания жизни.

- пониманию ключевых проблем изученных произведений татарского фольклора и фольклора других народов, древнетюркской литературы, литературы XVIII века, татарских писателей XIX-XX веков, литературы народов России и зарубежной литературы; пониманию образной природы литературы как явления словесного искусства; эстетическое восприятие произведений литературы; формирование эстетического вкуса; понимание слова в его эстетической функции, роли изобразительно-выразительных языковых средств в создании художественных образов литературных произведений. Обеспечение культурной самоидентификации, осознание коммуникативно-эстетических возможностей татарского языка на основе изучения выдающихся произведений российской культуры, культуры татарского народа, культуры тюркских народов, мировой культуры.

- умение анализировать литературное произведение: определять его принадлежность к одному из литературных родов и жанров; понимать и формулировать тему, идею, нравственный пафос литературного произведения; характеризовать его героев, сопоставлять

героев одного или нескольких произведений; умение пересказывать прозаические произведения или их отрывки с использованием образных средств татарского языка и цитат из текста, отвечать на вопросы по прослушанному или прочитанному тексту, создавать устные монологические высказывания разного типа, вести диалог; формулирование собственного отношения к произведениям татарской литературы, их оценка; воспитание квалифицированного читателя со сформированным эстетическим вкусом, способного аргументировать свое мнение и оформлять его словесно в устных и письменных высказываниях разных жанров, создавать развернутые высказывания аналитического и интерпретирующего характера, участвовать в обсуждении прочитанного, сознательно планировать свое досуговое чтение.

- развитие способности понимать литературные художественные произведения, отражающие разные этнокультурные традиции, понимание связи литературных произведений с эпохой их написания, выявление заложенных в них вневременных, непреходящих нравственных ценностей и их современного звучания; приобщение к духовно-нравственным ценностям татарской и тюркской литератур и культур, сопоставление их с духовно-нравственными ценностями других народов; собственная интерпретация (в отдельных случаях) изученных литературных произведений.

- восприятие на слух литературных произведений разных жанров, осмысленное чтение и адекватное восприятие; написание изложений и сочинений на темы, связанные с тематикой, проблематикой изученных произведений; владение элементарной литературоведческой терминологией при анализе литературного произведения; понимание авторской позиции и своё отношение к ней; овладение процедурами смыслового и эстетического анализа текста на основе понимания принципиальных отличий литературного художественного текста от научного, делового, публицистического и т.п., формирование умений воспринимать, анализировать, критически оценивать и интерпретировать прочитанное, осознавать художественную картину жизни, отраженную в литературном произведении, на уровне не только эмоционального восприятия, но и интеллектуального осмысления.

Выпускник получит возможность научиться:

- *осознавать значимость и важность чтения, получать привычку к чтению и опыт чтения разных произведений;*
- *понимать, что в татарской литературе отражается менталитет татарского народа, его история, мировосприятие, что литература несет в себе важные для жизни человека смыслы;*
- *получать опыт размышления над целым рядом общечеловеческих проблем, учиться высказываться по ним, используя возможности татарского литературного языка;*
- *обучающийся осваивает навыки анализа и интерпретации литературного произведения, учится оформлять его словесно, аргументировать и отстаивать свое мнение, берет на себя задачу формирования своего дальнейшего круга чтения.*
- *овладевать процедурами смыслового и эстетического чтения, учиться воспринимать художественный текст и отличать его от текстов других типов, учиться дополнять и углублять первичное эмоциональное восприятие текста его интеллектуальным осмыслением.*

Выпускник 9 класса умеет:

1. Определять тему и основную мысль произведения, основной конфликт (5–6 классы);

2. Пересказывать сюжет, вычленять фабулу, владеть различными видами пересказа (5–6 классы), выявлять особенности композиции (6–7 классы);
3. Охарактеризовать героев-персонажей, давать им сравнительные характеристики (5–6 классы), оценивать систему персонажей (6–7 классы);
4. Находить основные изобразительно-выразительные средства, характерные для творческой манеры писателя, определять их художественные функции (6–7 классы), выявлять особенности языка и стиля писателя (8–9 классы);
5. Определять жанровую, родовую специфику художественного произведения (7–9 классы);
6. Объяснять свое понимание нравственно-философской, социально-исторической и эстетической проблематики произведений (8–9 классы);
7. Выделять в произведениях художественные элементы и обнаруживать связи между ними (5–7 классы); анализировать литературные произведения разных жанров (8–9 классы);
8. Определять авторское отношение к героям и событиям, к читателю (в каждом классе – на своем уровне);
9. Пользоваться основными теоретико-литературными терминами и понятиями (в каждом классе – умение пользоваться терминами, изученными в этом классе);
10. Выражать личное отношение к художественному произведению, аргументировать свою точку зрения (в каждом классе – на своем уровне);
11. Представлять развернутый устный или письменный ответ на поставленные вопросы (в каждом классе – на своем уровне), вести учебные дискуссии (7–9 классы);
12. Собирать материал и обрабатывать информацию, необходимую для написания сочинения, эссе, создания проекта на заранее объявленную литературную или публицистическую тему (в каждом классе – на своем уровне);
13. Выразительно читать произведения художественной литературы, передавая личное отношение к произведению (5–9 классы);

14. Ориентироваться в информационном образовательном пространстве (7–8 классы), работать с энциклопедиями, словарями, справочниками, специальной литературой (8–9 классы), пользоваться каталогами библиотек, библиографическими указателями, системой поиска в Интернете (в каждом классе – на своем уровне).

1.2.5.5 Иностранный язык. Английский язык

Коммуникативные умения

Говорение. Диалогическая речь

Выпускник научится:

вести диалог (диалог этикетного характера, диалог–расспрос, диалог побуждение к действию; комбинированный диалог) в стандартных ситуациях неофициального общения в рамках освоенной тематики, соблюдая нормы речевого этикета, принятые в стране изучаемого языка.

Выпускник получит возможность научиться:

вести диалог-обмен мнениями;

брать и давать интервью;

вести диалог-расспрос на основе нелинейного текста (таблицы, диаграммы и т. д.).

Говорение. Монологическая речь

Выпускник научится:

строить связное монологическое высказывание с опорой на зрительную наглядность и/или вербальные опоры (ключевые слова, план, вопросы) в рамках освоенной тематики;

описывать события с опорой на зрительную наглядность и/или вербальную опору (ключевые слова, план, вопросы);

давать краткую характеристику реальных людей и литературных персонажей;

передавать основное содержание прочитанного текста с опорой или без опоры на текст, ключевые слова/ план/ вопросы;

описывать картинку/ фото с опорой или без опоры на ключевые слова/ план/ вопросы.

Выпускник получит возможность научиться:

делать сообщение на заданную тему на основе прочитанного;

комментировать факты из прочитанного/ прослушанного текста, выражать и аргументировать свое отношение к прочитанному/ прослушанному;

кратко высказываться без предварительной подготовки на заданную тему в соответствии с предложенной ситуацией общения;

кратко высказываться с опорой на нелинейный текст (таблицы, диаграммы, расписание и т. п.);

кратко излагать результаты выполненной проектной работы.

Аудирование

Выпускник научится:

воспринимать на слух и понимать основное содержание несложных аутентичных текстов, содержащих некоторое количество неизученных языковых явлений;

воспринимать на слух и понимать нужную/интересующую/ запрашиваемую информацию в аутентичных текстах, содержащих как изученные языковые явления, так и некоторое количество неизученных языковых явлений.

Выпускник получит возможность научиться:

выделять основную тему в воспринимаемом на слух тексте;

использовать контекстуальную или языковую догадку при восприятии на слух текстов, содержащих незнакомые слова.

Чтение

Выпускник научится:

читать и понимать основное содержание несложных аутентичных текстов, содержащие отдельные неизученные языковые явления;

читать и находить в несложных аутентичных текстах, содержащих отдельные неизученные языковые явления, нужную/интересующую/ запрашиваемую информацию, представленную в явном и в неявном виде;

читать и полностью понимать несложные аутентичные тексты, построенные на изученном языковом материале;

выразительно читать вслух небольшие построенные на изученном языковом материале аутентичные тексты, демонстрируя понимание прочитанного.

Выпускник получит возможность научиться:

устанавливать причинно-следственную взаимосвязь фактов и событий, изложенных в несложном аутентичном тексте;

восстанавливать текст из разрозненных абзацев или путем добавления выпущенных фрагментов.

Письменная речь

Выпускник научится:

заполнять анкеты и формуляры, сообщая о себе основные сведения (имя, фамилия, пол, возраст, гражданство, национальность, адрес и т. д.);

писать короткие поздравления с днем рождения и другими праздниками, с употреблением формул речевого этикета, принятых в стране изучаемого языка, выражать пожелания (объемом 30–40 слов, включая адрес);

писать личное письмо в ответ на письмо-стимул с употреблением формул речевого этикета, принятых в стране изучаемого языка: сообщать краткие сведения о себе и запрашивать аналогичную информацию о друге по переписке; выражать благодарность, извинения, просьбу; давать совет и т. д. (объемом 100–120 слов, включая адрес);

писать небольшие письменные высказывания с опорой на образец/ план.

Выпускник получит возможность научиться:

делать краткие выписки из текста с целью их использования в собственных устных высказываниях;

писать электронное письмо (e-mail) зарубежному другу в ответ на электронное письмо-стимул;

составлять план/ тезисы устного или письменного сообщения;

кратко излагать в письменном виде результаты проектной деятельности;

писать небольшое письменное высказывание с опорой на нелинейный текст (таблицы, диаграммы и т. п.).

Языковые навыки и средства оперирования ими

Орфография и пунктуация

Выпускник научится:

правильно писать изученные слова;

правильно ставить знаки препинания в конце предложения: точку в конце повествовательного предложения, вопросительный знак в конце вопросительного предложения, восклицательный знак в конце восклицательного предложения;

расставлять в личном письме знаки препинания, диктуемые его форматом, в соответствии с нормами, принятыми в стране изучаемого языка.

Выпускник получит возможность научиться:

сравнивать и анализировать буквосочетания английского языка и их транскрипцию.

Фонетическая сторона речи

Выпускник научится:

различать на слух и адекватно, без фонематических ошибок, ведущих к сбою коммуникации, произносить слова изучаемого иностранного языка;

соблюдать правильное ударение в изученных словах;

различать коммуникативные типы предложений по их интонации;

членить предложение на смысловые группы;

адекватно, без ошибок, ведущих к сбою коммуникации, произносить фразы с точки зрения их ритмико-интонационных особенностей (побудительное предложение; общий, специальный, альтернативный и разделительный вопросы), в том числе, соблюдая правило отсутствия фразового ударения на служебных словах.

Выпускник получит возможность научиться:

выражать модальные значения, чувства и эмоции с помощью интонации;

различать британские и американские варианты английского языка в прослушанных высказываниях.

Лексическая сторона речи

Выпускник научится:

узнавать в письменном и звучащем тексте изученные лексические единицы (слова, словосочетания, реплики-клише речевого этикета), в том числе многозначные в пределах тематики основной школы;

употреблять в устной и письменной речи в их основном значении изученные лексические единицы (слова, словосочетания, реплики-клише речевого этикета), в том числе многозначные, в пределах тематики основной школы в соответствии с решаемой коммуникативной задачей;

соблюдать существующие в английском языке нормы лексической сочетаемости;

распознавать и образовывать родственные слова с использованием словосложения и конверсии в пределах тематики основной школы в соответствии с решаемой коммуникативной задачей;

распознавать и образовывать родственные слова с использованием аффиксации в пределах тематики основной школы в соответствии с решаемой коммуникативной задачей:

глаголы при помощи аффиксов dis-, mis-, re-, -ize/-ise;

именасуществительныеприпомощисуффиксов -or/ -er, -ist , -sion/-tion, -nce/-ence, -ment, -ity , -ness, -ship, -ing;

именаприлагательныеприпомощиаффиксовinter-; -y, -ly, -ful , -al , -ic,-ian/an, -ing; -ous, -able/ible, -less, -ive;

наречия при помощи суффикса -ly;

имена существительные, имена прилагательные, наречия при помощи отрицательных префиксовun-, im-/in-;

числительные при помощи суффиксов -teen, -ty; -th.

Выпускник получит возможность научиться:

распознавать и употреблять в речи в нескольких значениях многозначные слова, изученные в пределах тематики основной школы;

знать различия между явлениями синонимии и антонимии; употреблять в речи изученные синонимы и антонимы адекватно ситуации общения;

распознавать и употреблять в речи наиболее распространенные фразовые глаголы;

распознавать принадлежность слов к частям речи по аффиксам;

распознавать и употреблять в речи различные средства связи в тексте для обеспечения его целостности (firstly, tobeginwith, however, asforme, finally, atlast, etc.);

использовать языковую догадку в процессе чтения и аудирования (догадываться о значении незнакомых слов по контексту, по сходству с русским/ родным языком, по словообразовательным элементам.

Грамматическая сторона речи

Выпускник научится:

оперировать в процессе устного и письменного общения основными синтаксическими конструкциями и морфологическими формами в соответствии с коммуникативной задачей в коммуникативно-значимом контексте:

распознавать и употреблять в речи различные коммуникативные типы предложений: повествовательные (в утвердительной и отрицательной форме) вопросительные (общий, специальный, альтернативный иразделительный вопросы),побудительные (в утвердительной и отрицательной форме) и восклицательные;

распознавать и употреблять в речи распространенные и нераспространенные простые предложения, в том числе с несколькими обстоятельствами, следующими в определенном порядке;

распознавать и употреблять в речи предложения с начальным It;

распознавать и употреблять в речи предложения с начальным There+tobe;

распознавать и употреблять в речи сложносочиненные предложения с сочинительными союзами and, but, or;

распознавать и употреблять в речи сложноподчиненные предложения с союзами и союзными словами because, if,that, who, which,what, when, where, how,why;

использовать косвенную речь в утвердительных и вопросительных предложениях в настоящем и прошедшем времени;

распознавать и употреблять в речи условные предложения реального характера (Conditional I – If I see Jim, I'll invite him to our school party) и не реального характера (Conditional II – If I were you, I would start learning French);

распознавать и употреблять в речи имена существительные в единственном числе и во множественном числе, образованные по правилу, и исключения;

распознавать и употреблять в речи существительные с определенным/ неопределенным/нулевым артиклем;

распознавать и употреблять в речи местоимения: личные (в именительном и объектном падежах, в абсолютной форме), притяжательные, возвратные, указательные, неопределенные и их производные, относительные, вопросительные;

распознавать и употреблять в речи имена прилагательные в положительной, сравнительной и превосходной степенях, образованные по правилу, и исключения;

распознавать и употреблять в речи наречия времени и образа действия и слова, выражающие количество (many/much, few/afew, little/alittle); наречия в положительной, сравнительной и превосходной степенях, образованные по правилу и исключения;

распознавать и употреблять в речи количественные и порядковые числительные;

распознавать и употреблять в речи глаголы в наиболее употребительных временных формах действительного залога: Present Simple, Future Simple и Past Simple, Present и Past Continuous, Present Perfect;

распознавать и употреблять в речи различные грамматические средства для выражения будущего времени: Simple Future, to be going to, Present Continuous;

распознавать и употреблять в речи модальные глаголы и их эквиваленты (may, can, could, be able to, must, have to, should);

распознавать и употреблять в речи глаголы в следующих формах страдательного залога: Present Simple Passive, Past Simple Passive;

распознавать и употреблять в речи предлоги места, времени, направления; предлоги, употребляемые при глаголах в страдательном залоге.

Выпускник получит возможность научиться:

распознавать сложноподчиненные предложения с придаточными: времени с союзом since; цели с союзом so that; условия с союзом unless; определительными с союзами who, which, that;

распознавать и употреблять в речи сложноподчиненные предложения с союзами whoever, whatever, however, whenever;

распознавать и употреблять в речи предложения с конструкциями as ... as; not so ... as; either ... or; neither ... nor;

распознавать и употреблять в речи предложения с конструкцией I wish;

распознавать и употреблять в речи конструкции с глаголами на -ing: to love/hate doing something; Stop talking;

распознавать и употреблять в речи конструкции It takes me ... to do something; to look / feel / be happy;

распознавать и употреблять в речи определения, выраженные прилагательными, в правильном порядке их следования;

распознавать и употреблять в речи глаголы во временных формах действительного залога: Past Perfect, Present Perfect Continuous, Future-in-the-Past;

распознавать и употреблять в речи глаголы в формах страдательного залога Future Simple Passive, Present Perfect Passive;

распознавать и употреблять в речи модальные глаголы need, shall, might, would;

распознавать по формальным признакам и понимать значение неличных форм глагола (инфинитива, герундия, причастия Iи II, отглагольного существительного) без различения их функций и употреблять их в речи;

распознавать и употреблять в речи словосочетания «Причастие I+существительное» (aplayingchild) и «Причастие II+существительное» (awrittenpоеm).

Социокультурные знания и умения

Выпускник научится:

употреблять в устной и письменной речи в ситуациях формального и неформального общения основные нормы речевого этикета, принятые в странах изучаемого языка;

представлять родную страну и культуру на английском языке;

понимать социокультурные реалии при чтении и аудировании в рамках изученного материала.

Выпускник получит возможность научиться:

использовать социокультурные реалии при создании устных и письменных высказываний;

находить сходство и различие в традициях родной страны и страны/стран изучаемого языка.

Компенсаторные умения

Выпускник научится:

выходить из положения при дефиците языковых средств: использовать переспрос при говорении.

Выпускник получит возможность научиться:

использовать перифраз, синонимические и антонимические средства при говорении;

пользоваться языковой и контекстуальной догадкой при аудировании и чтении.

1.2.5.6.История России. Всеобщая история

Предметные результаты освоения курса истории на уровне основного общего образования предполагают, что у учащегося сформированы:

целостные представления об историческом пути человечества, разных народов и государств как необходимой основы миропонимания и познания современного общества; о преемственности исторических эпох и непрерывности исторических процессов; о месте и роли России в мировой истории;

базовые исторические знания об основных этапах и закономерностях развития человеческого общества с древности до наших дней;

способность применять понятийный аппарат исторического знания и приемы исторического анализа для раскрытия сущности и значения событий и явлений прошлого и современности;

способность применять исторические знания для осмысления общественных событий и явлений прошлого и современности;

умение искать, анализировать, систематизировать и оценивать историческую информацию различных исторических и современных источников, раскрывая ее социальную принадлежность и познавательную ценность; способность определять и аргументировать свое отношение к ней;

умение работать с письменными, изобразительными и вещественными историческими источниками, понимать и интерпретировать содержащуюся в них информацию;

уважение к мировому и отечественному историческому наследию, культуре своего и других народов; готовность применять исторические знания для выявления и сохранения исторических и культурных памятников своей страны и мира.

История Древнего мира (5 класс)

Выпускник научится:

- определять место исторических событий во времени, объяснять смысл основных хронологических понятий, терминов (тысячелетие, век, до нашей эры, нашей эры);
- использовать историческую карту как источник информации о расселении человеческих общностей в эпохи первобытности и Древнего мира, расположении древних цивилизаций и государств, местах важнейших событий;
- проводить поиск информации в отрывках исторических текстов, материальных памятниках Древнего мира;
- описывать условия существования, основные занятия, образ жизни людей в древности, памятники древней культуры; рассказывать о событиях древней истории;
- раскрывать характерные, существенные черты: а) форм государственного устройства древних обществ (с использованием понятий «деспотия», «полис», «республика», «закон», «империя», «метрополия», «колония» и др.); б) положения основных групп населения в древневосточных и античных обществах (правители и подданные, свободные и рабы); в) религиозных верований людей в древности;
- объяснять, в чем заключались назначение и художественные достоинства памятников древней культуры: архитектурных сооружений, предметов быта, произведений искусства;
- давать оценку наиболее значительным событиям и личностям древней истории.

Выпускник получит возможность научиться:

- давать характеристику общественного строя древних государств;
- сопоставлять свидетельства различных исторических источников, выявляя в них общее и различия;
- видеть проявления влияния античного искусства в окружающей среде;
- высказывать суждения о значении и месте исторического и культурного наследия древних обществ в мировой истории.

История Средних веков. От Древней Руси к Российскому государству (VIII – XV вв.) (6 класс)

Выпускник научится:

- локализовать во времени общие рамки и события Средневековья, этапы становления и развития Российского государства; соотносить хронологию истории Руси и всеобщей истории;
- использовать историческую карту как источник информации о территории, об экономических и культурных центрах Руси и других государств в Средние века, о направлениях крупнейших передвижений людей – походов, завоеваний, колонизаций и др.;
- проводить поиск информации в исторических текстах, материальных исторических памятниках Средневековья;
- составлять описание образа жизни различных групп населения в средневековых обществах на Руси и в других странах, памятников материальной и художественной культуры; рассказывать о значительных событиях средневековой истории;
- раскрывать характерные, существенные черты: а) экономических и социальных отношений, политического строя на Руси и в других государствах; б) ценностей, господствовавших в средневековых обществах, религиозных воззрений, представлений средневекового человека о мире;

- объяснять причины и следствия ключевых событий отечественной и всеобщей истории Средних веков;
- сопоставлять развитие Руси и других стран в период Средневековья, показывать общие черты и особенности (в связи с понятиями «политическая раздробленность», «централизованное государство» и др.);
- давать оценку событиям и личностям отечественной и всеобщей истории Средних веков.

Выпускник получит возможность научиться:

- давать сопоставительную характеристику политического устройства государств Средневековья (Русь, Запад, Восток);
- сравнивать свидетельства различных исторических источников, выявляя в них общее и различия;
- составлять на основе информации учебника и дополнительной литературы описания памятников средневековой культуры Руси и других стран, объяснять, в чем заключаются их художественные достоинства и значение.

История Нового времени. Россия в XVI – XIX веках (7–9 класс)

Выпускник научится:

- локализовать во времени хронологические рамки и рубежные события Нового времени как исторической эпохи, основные этапы отечественной и всеобщей истории Нового времени; соотносить хронологию истории России и всеобщей истории в Новое время;
- использовать историческую карту как источник информации о границах России и других государств в Новое время, об основных процессах социально-экономического развития, о местах важнейших событий, направлениях значительных передвижений – походов, завоеваний, колонизации и др.;
- анализировать информацию различных источников по отечественной и всеобщей истории Нового времени;
- составлять описание положения и образа жизни основных социальных групп в России и других странах в Новое время, памятников материальной и художественной культуры; рассказывать о значительных событиях и личностях отечественной и всеобщей истории Нового времени;
- систематизировать исторический материал, содержащийся в учебной и дополнительной литературе по отечественной и всеобщей истории Нового времени;
- раскрывать характерные, существенные черты: а) экономического и социального развития России и других стран в Новое время; б) эволюции политического строя (включая понятия «монархия», «самодержавие», «абсолютизм» и др.); в) развития общественного движения («консерватизм», «либерализм», «социализм»); г) представлений о мире и общественных ценностях; д) художественной культуры Нового времени;
- объяснять причины и следствия ключевых событий и процессов отечественной и всеобщей истории Нового времени (социальных движений, реформ и революций, взаимодействий между народами и др.);
- сопоставлять развитие России и других стран в Новое время, сравнивать исторические ситуации и события;
- давать оценку событиям и личностям отечественной и всеобщей истории Нового времени.

Выпускник получит возможность научиться:

- используя историческую карту, характеризовать социально-экономическое и политическое развитие России, других государств в Новое время;

- использовать элементы источниковедческого анализа при работе с историческими материалами (определение принадлежности и достоверности источника, позиций автора и др.);
- сравнивать развитие России и других стран в Новое время, объяснять, в чем заключались общие черты и особенности;
- применять знания по истории России и своего края в Новое время при составлении описаний исторических и культурных памятников своего города, края и т. д.

1.2.5.7.Обществознание

Человек. Деятельность человека

Выпускник научится:

использовать знания о биологическом и социальном в человеке для характеристики его природы;
 характеризовать основные возрастные периоды жизни человека, особенности подросткового возраста;
 в модельных и реальных ситуациях выделять сущностные характеристики и основные виды деятельности людей, объяснять роль мотивов в деятельности человека;
 характеризовать и иллюстрировать конкретными примерами группы потребностей человека;
 приводить примеры основных видов деятельности человека;
 выполнять несложные практические задания по анализу ситуаций, связанных с различными способами разрешения межличностных конфликтов; выражать собственное отношение к различным способам разрешения межличностных конфликтов.

Выпускник получит возможность научиться:

выполнять несложные практические задания, основанные на ситуациях, связанных с деятельностью человека;
 оценивать роль деятельности в жизни человека и общества;
 оценивать последствия удовлетворения мнимых потребностей, на примерах показывать опасность удовлетворения мнимых потребностей, угрожающих здоровью;
 использовать элементы причинно-следственного анализа при характеристике межличностных конфликтов;
 моделировать возможные последствия позитивного и негативного воздействия группы на человека, делать выводы.

Общество

Выпускник научится:

демонстрировать на примерах взаимосвязь природы и общества, раскрывать роль природы в жизни человека;
 распознавать на основе приведенных данных основные типы обществ;
 характеризовать движение от одних форм общественной жизни к другим; оценивать социальные явления с позиций общественного прогресса;
 различать экономические, социальные, политические, культурные явления и процессы общественной жизни;
 выполнять несложные познавательные и практические задания, основанные на ситуациях жизнедеятельности человека в разных сферах общества;
 характеризовать экологический кризис как глобальную проблему человечества, раскрывать причины экологического кризиса;

на основе полученных знаний выбирать в предлагаемых модельных ситуациях и осуществлять на практике экологически рациональное поведение;

раскрывать влияние современных средств массовой коммуникации на общество и личность;
конкретизировать примерами опасность международного терроризма.

Выпускник получит возможность научиться:

наблюдать и характеризовать явления и события, происходящие в различных сферах общественной жизни;
выявлять причинно-следственные связи общественных явлений и характеризовать основные направления общественного развития;
осознанно содействовать защите природы.

Социальные нормы

Выпускник научится:

раскрывать роль социальных норм как регуляторов общественной жизни и поведения человека;
различать отдельные виды социальных норм;
характеризовать основные нормы морали;
критически осмысливать информацию морально-нравственного характера, полученную из разнообразных источников, систематизировать, анализировать полученные данные; применять полученную информацию для определения собственной позиции, для соотнесения своего поведения и поступков других людей с нравственными ценностями;
раскрывать сущность патриотизма, гражданственности; приводить примеры проявления этих качеств из истории и жизни современного общества;
характеризовать специфику норм права;
сравнивать нормы морали и права, выявлять их общие черты и особенности;
раскрывать сущность процесса социализации личности;
объяснять причины отклоняющегося поведения;
описывать негативные последствия наиболее опасных форм отклоняющегося поведения.

Выпускник получит возможность научиться:

использовать элементы причинно-следственного анализа для понимания влияния моральных устоев на развитие общества и человека;
оценивать социальную значимость здорового образа жизни.

Сфера духовной культуры

Выпускник научится:

характеризовать развитие отдельных областей и форм культуры, выражать свое мнение о явлениях культуры;
описывать явления духовной культуры;
объяснять причины возрастания роли науки в современном мире;
оценивать роль образования в современном обществе;
различать уровни общего образования в России;

находить и извлекать социальную информацию о достижениях и проблемах развития культуры из адаптированных источников различного типа;

описывать духовные ценности российского народа и выражать собственное отношение к ним;

объяснять необходимость непрерывного образования в современных условиях;

учитывать общественные потребности при выборе направления своей будущей профессиональной деятельности;

раскрывать роль религии в современном обществе;

характеризовать особенности искусства как формы духовной культуры.

Выпускник получит возможность научиться:

описывать процессы создания, сохранения, трансляции и усвоения достижений культуры;

характеризовать основные направления развития отечественной культуры в современных условиях;

критически воспринимать сообщения и рекламу в СМИ и Интернете о таких направлениях массовой культуры, как шоу-бизнес и мода.

Социальная сфера

Выпускник научится:

описывать социальную структуру в обществах разного типа, характеризовать основные социальные общности и группы;

объяснять взаимодействие социальных общностей и групп;

характеризовать ведущие направления социальной политики Российского государства;

выделять параметры, определяющие социальный статус личности;

приводить примеры предписанных и достигаемых статусов;

описывать основные социальные роли подростка;

конкретизировать примерами процесс социальной мобильности;

характеризовать межнациональные отношения в современном мире;

объяснять причины межнациональных конфликтов и основные пути их разрешения;

характеризовать, раскрывать на конкретных примерах основные функции семьи в обществе;

раскрывать основные роли членов семьи;

характеризовать основные слагаемые здорового образа жизни; осознанно выбирать верные критерии для оценки безопасных условий жизни;

выполнять несложные практические задания по анализу ситуаций, связанных с различными способами разрешения семейных конфликтов. Выразить собственное отношение к различным способам разрешения семейных конфликтов.

Выпускник получит возможность научиться:

раскрывать понятия «равенство» и «социальная справедливость» с позиций историзма;

выражать и обосновывать собственную позицию по актуальным проблемам молодежи;

выполнять несложные практические задания по анализу ситуаций, связанных с различными способами разрешения семейных конфликтов; выражать собственное отношение к различным способам разрешения семейных конфликтов;

формировать положительное отношение к необходимости соблюдать здоровый образ жизни; корректировать собственное поведение в соответствии с требованиями безопасности жизнедеятельности;
использовать элементы причинно-следственного анализа при характеристике семейных конфликтов;
находить и извлекать социальную информацию о государственной семейной политике из адаптированных источников различного типа.

Политическая сфера жизни общества

Выпускник научится:

объяснять роль политики в жизни общества;
различать и сравнивать различные формы правления, иллюстрировать их примерами;
давать характеристику формам государственно-территориального устройства;
различать различные типы политических режимов, раскрывать их основные признаки;
раскрывать на конкретных примерах основные черты и принципы демократии;
называть признаки политической партии, раскрывать их на конкретных примерах;
характеризовать различные формы участия граждан в политической жизни.

Выпускник получит возможность научиться:

осознавать значение гражданской активности и патриотической позиции в укреплении нашего государства;
соотносить различные оценки политических событий и процессов и делать обоснованные выводы.

Гражданин и государство

Выпускник научится:

характеризовать государственное устройство Российской Федерации, называть органы государственной власти страны, описывать их полномочия и компетенцию;
объяснять порядок формирования органов государственной власти РФ;
раскрывать достижения российского народа;
объяснять и конкретизировать примерами смысл понятия «гражданство»;
называть и иллюстрировать примерами основные права и свободы граждан, гарантированные Конституцией РФ;
осознавать значение патриотической позиции в укреплении нашего государства;
характеризовать конституционные обязанности гражданина.

Выпускник получит возможность научиться:

аргументированно обосновывать влияние происходящих в обществе изменений на положение России в мире;
использовать знания и умения для формирования способности уважать права других людей, выполнять свои обязанности гражданина РФ.

Основы российского законодательства

Выпускник научится:

характеризовать систему российского законодательства;
раскрывать особенности гражданской дееспособности несовершеннолетних;
характеризовать гражданские правоотношения;

раскрывать смысл права на труд;
объяснять роль трудового договора;
разъяснять на примерах особенности положения несовершеннолетних в трудовых отношениях;
характеризовать права и обязанности супругов, родителей, детей;
характеризовать особенности уголовного права и уголовных правоотношений;
конкретизировать примерами виды преступлений и наказания за них;
характеризовать специфику уголовной ответственности несовершеннолетних;
раскрывать связь права на образование и обязанности получить образование;
анализировать несложные практические ситуации, связанные с гражданскими, семейными, трудовыми правоотношениями; в предлагаемых модельных ситуациях определять признаки правонарушения, проступка, преступления;
исследовать несложные практические ситуации, связанные с защитой прав и интересов детей, оставшихся без попечения родителей;
находить, извлекать и осмысливать информацию правового характера, полученную из доступных источников, систематизировать, анализировать полученные данные; применять полученную информацию для соотнесения собственного поведения и поступков других людей с нормами поведения, установленными законом.

Выпускник получит возможность научиться:

на основе полученных знаний о правовых нормах выбирать в предлагаемых модельных ситуациях и осуществлять на практике модель правомерного социального поведения, основанного на уважении к закону и правопорядку;
оценивать сущность и значение правопорядка и законности, собственный возможный вклад в их становление и развитие;
осознанно содействовать защите правопорядка в обществе правовыми способами и средствами.

Экономика

Выпускник научится:

объяснять проблему ограниченности экономических ресурсов;
различать основных участников экономической деятельности: производителей и потребителей, предпринимателей и наемных работников;
раскрывать рациональное поведение субъектов экономической деятельности;
раскрывать факторы, влияющие на производительность труда;
характеризовать основные экономические системы, экономические явления и процессы, сравнивать их; анализировать и систематизировать полученные данные об экономических системах;
характеризовать механизм рыночного регулирования экономики; анализировать действие рыночных законов, выявлять роль конкуренции;
объяснять роль государства в регулировании рыночной экономики; анализировать структуру бюджета государства;
называть и конкретизировать примерами виды налогов;
характеризовать функции денег и их роль в экономике;
раскрывать социально-экономическую роль и функции предпринимательства;

анализировать информацию об экономической жизни общества из адаптированных источников различного типа; анализировать несложные статистические данные, отражающие экономические явления и процессы; формулировать и аргументировать собственные суждения, касающиеся отдельных вопросов экономической жизни и опирающиеся на экономические знания и личный опыт; использовать полученные знания при анализе фактов поведения участников экономической деятельности; оценивать этические нормы трудовой и предпринимательской деятельности; раскрывать рациональное поведение субъектов экономической деятельности; характеризовать экономику семьи; анализировать структуру семейного бюджета; использовать полученные знания при анализе фактов поведения участников экономической деятельности; обосновывать связь профессионализма и жизненного успеха.

Выпускник получит возможность научиться:

анализировать с опорой на полученные знания несложную экономическую информацию, получаемую из неадаптированных источников; выполнять практические задания, основанные на ситуациях, связанных с описанием состояния российской экономики; анализировать и оценивать с позиций экономических знаний сложившиеся практики и модели поведения потребителя; решать с опорой на полученные знания познавательные задачи, отражающие типичные ситуации в экономической сфере деятельности человека; грамотно применять полученные знания для определения экономически рационального поведения и порядка действий в конкретных ситуациях; сопоставлять свои потребности и возможности, оптимально распределять свои материальные и трудовые ресурсы, составлять семейный бюджет.

1.2.5.8

ОДНКР

Предметные результаты обучения основам духовно-нравственной культуры народов России нацелены на решение, прежде всего, следующих задач:

- осознание целостности окружающего мира, расширение знаний о российской многонациональной культуре, этнокультурах;
- формирование этнокультурных понятий, представлений, рефлексия учащимися своего способа действия посредством его сопоставления со способом выполнения этого действия, соответствующим определенной этнокультурной традиции;
- использование полученных знаний в практической деятельности, способность к работе с информацией, представленной разными средствами;
- осознанное принятие личностью традиций, ценностей, особых форм культурно-исторической, социальной и духовной жизни родного села, города, района, области, края, республики; при этом благодаря влиянию семьи, родственников, друзей, эмоционально окрашенному

восприятию природной среды и социального окружения наполняются конкретным содержанием такие понятия, как «Отечество», «малая родина», «родная земля», «родной язык», «моя семья и род», «мой дом».

1.2.5.9. География

Выпускник научится:

выбирать источники географической информации (картографические, статистические, текстовые, видео- и фотоизображения, компьютерные базы данных), адекватные решаемым задачам;

ориентироваться в источниках географической информации (картографические, статистические, текстовые, видео- и фотоизображения, компьютерные базы данных): находить и извлекать необходимую информацию; определять и сравнивать качественные и количественные показатели, характеризующие географические объекты, процессы и явления, их положение в пространстве по географическим картам разного содержания и другим источникам; выявлять недостающую, взаимодополняющую и/или противоречивую географическую информацию, представленную в одном или нескольких источниках;

представлять в различных формах (в виде карты, таблицы, графика, географического описания) географическую информацию, необходимую для решения учебных и практико-ориентированных задач;

использовать различные источники географической информации (картографические, статистические, текстовые, видео- и фотоизображения, компьютерные базы данных) для решения различных учебных и практико-ориентированных задач: выявление географических зависимостей и закономерностей на основе результатов наблюдений, на основе анализа, обобщения и интерпретации географической информации объяснение географических явлений и процессов (их свойств, условий протекания и географических различий); расчет количественных показателей, характеризующих географические объекты, явления и процессы; составление простейших географических прогнозов; принятие решений, основанных на сопоставлении, сравнении и/или оценке географической информации;

проводить с помощью приборов измерения температуры, влажности воздуха, атмосферного давления, силы и направления ветра, абсолютной и относительной высоты, направления и скорости течения водных потоков;

различать изученные географические объекты, процессы и явления, сравнивать географические объекты, процессы и явления на основе известных характерных свойств и проводить их простейшую классификацию;

использовать знания о географических законах и закономерностях, о взаимосвязях между изученными географическими объектами, процессами и явлениями для объяснения их свойств, условий протекания и различий;

оценивать характер взаимодействия деятельности человека и компонентов природы в разных географических условиях с точки зрения концепции устойчивого развития;

различать (распознавать, приводить примеры) изученные демографические процессы и явления, характеризующие динамику численности населения Земли и отдельных регионов и стран;

использовать знания о населении и взаимосвязях между изученными демографическими процессами и явлениями для решения различных учебных и практико-ориентированных задач;

описывать по карте положение и взаиморасположение географических объектов;

различать географические процессы и явления, определяющие особенности природы и населения материков и океанов, отдельных регионов и стран;

устанавливать черты сходства и различия особенностей природы и населения, материальной и духовной культуры регионов и отдельных стран; адаптации человека к разным природным условиям;

объяснять особенности компонентов природы отдельных территорий;

приводить примеры взаимодействия природы и общества в пределах отдельных территорий;

различать принципы выделения и устанавливать соотношения между государственной территорией и исключительной экономической зоной России;

оценивать воздействие географического положения России и ее отдельных частей на особенности природы, жизнь и хозяйственную деятельность населения;

использовать знания о мировом, зональном, летнем и зимнем времени для решения практико-ориентированных задач по определению различий в поясном времени территорий в контексте реальной жизни;

различать географические процессы и явления, определяющие особенности природы России и ее отдельных регионов;

оценивать особенности взаимодействия природы и общества в пределах отдельных территорий России;

объяснять особенности компонентов природы отдельных частей страны;

оценивать природные условия и обеспеченность природными ресурсами отдельных территорий России;

использовать знания об особенностях компонентов природы России и ее отдельных территорий, об особенностях взаимодействия природы и общества в пределах отдельных территорий России для решения практико-ориентированных задач в контексте реальной жизни;

различать (распознавать, приводить примеры) демографические процессы и явления, характеризующие динамику численности населения России и отдельных регионов; факторы, определяющие динамику населения России, половозрастную структуру, особенности размещения населения по территории страны, географические различия в уровне занятости, качестве и уровне жизни населения;

использовать знания о естественном и механическом движении населения, половозрастной структуре, трудовых ресурсах, городском и сельском населении, этническом и религиозном составе населения России для решения практико-ориентированных задач в контексте реальной жизни;

находить и распознавать ответы на вопросы, возникающие в ситуациях повседневного характера, узнавать в них проявление тех или иных демографических и социальных процессов или закономерностей;

различать (распознавать) показатели, характеризующие отраслевую; функциональную и территориальную структуру хозяйства России;

использовать знания о факторах размещения хозяйства и особенностях размещения отраслей экономики России для объяснения особенностей отраслевой, функциональной и территориальной структуры хозяйства России на основе анализа факторов, влияющих на размещение отраслей и отдельных предприятий по территории страны;

объяснять и сравнивать особенности природы, населения и хозяйства отдельных регионов России;

сравнивать особенности природы, населения и хозяйства отдельных регионов России;

сравнивать показатели воспроизводства населения, средней продолжительности жизни, качества населения России с мировыми показателями и показателями других стран;
уметь ориентироваться при помощи компаса, определять стороны горизонта, использовать компас для определения азимута;
описывать погоду своей местности;
объяснять расовые отличия разных народов мира;
давать характеристику рельефа своей местности;
уметь выделять в записках путешественников географические особенности территории
приводить примеры современных видов связи, применять современные виды связи для решения учебных и практических задач по географии;
оценивать место и роль России в мировом хозяйстве.

Выпускник получит возможность научиться:

создавать простейшие географические карты различного содержания;
моделировать географические объекты и явления;
работать с записками, отчетами, дневниками путешественников как источниками географической информации;
подготавливать сообщения (презентации) о выдающихся путешественниках, о современных исследованиях Земли;
ориентироваться на местности: в мегаполисе и в природе;
использовать знания о географических явлениях в повседневной жизни для сохранения здоровья и соблюдения норм экологического поведения в быту и окружающей среде;
приводить примеры, показывающие роль географической науки в решении социально-экономических и геоэкологических проблем человечества; примеры практического использования географических знаний в различных областях деятельности;
воспринимать и критически оценивать информацию географического содержания в научно-популярной литературе и средствах массовой информации;
составлять описание природного комплекса; выдвигать гипотезы о связях и закономерностях событий, процессов, объектов, происходящих в географической оболочке;
сопоставлять существующие в науке точки зрения о причинах происходящих глобальных изменений климата;
оценивать положительные и негативные последствия глобальных изменений климата для отдельных регионов и стран;
объяснять закономерности размещения населения и хозяйства отдельных территорий в связи с природными и социально-экономическими факторами;
оценивать возможные в будущем изменения географического положения России, обусловленные мировыми геодемографическими, геополитическими и геоэкономическими изменениями, а также развитием глобальной коммуникационной системы;
давать оценку и приводить примеры изменения значения границ во времени, оценивать границы с точки зрения их доступности;
делать прогнозы трансформации географических систем и комплексов в результате изменения их компонентов;
наносить на контурные карты основные формы рельефа;
давать характеристику климата своей области (края, республики);

показывать на карте артезианские бассейны и области распространения многолетней мерзлоты;
выдвигать и обосновывать на основе статистических данных гипотезы об изменении численности населения России, его половозрастной структуры, развитии человеческого капитала;
оценивать ситуацию на рынке труда и ее динамику;
объяснять различия в обеспеченности трудовыми ресурсами отдельных регионов России
выдвигать и обосновывать на основе анализа комплекса источников информации гипотезы об изменении отраслевой и территориальной структуры хозяйства страны;
обосновывать возможные пути решения проблем развития хозяйства России;
выбирать критерии для сравнения, сопоставления, места страны в мировой экономике;
объяснять возможности России в решении современных глобальных проблем человечества;
оценивать социально-экономическое положение и перспективы развития России.

1.2.5.10. Математика

Выпускник научится в 5-6 классах (для использования в повседневной жизни и обеспечения возможности успешного продолжения образования на базовом уровне)

Оперировать на базовом уровне² понятиями: множество, элемент множества, подмножество, принадлежность;
задавать множества перечислением их элементов;
находить пересечение, объединение, подмножество в простейших ситуациях.

В повседневной жизни и при изучении других предметов:
распознавать логически некорректные высказывания.

Числа

Оперировать на базовом уровне понятиями: натуральное число, целое число, обыкновенная дробь, десятичная дробь, смешанное число, рациональное число;
использовать свойства чисел и правила действий с рациональными числами при выполнении вычислений;
использовать признаки делимости на 2, 5, 3, 9, 10 при выполнении вычислений и решении несложных задач;
выполнять округление рациональных чисел в соответствии с правилами;
сравнивать рациональные числа.

В повседневной жизни и при изучении других предметов:
оценивать результаты вычислений при решении практических задач;
выполнять сравнение чисел в реальных ситуациях;
составлять числовые выражения при решении практических задач и задач из других учебных предметов.

Статистика и теория вероятностей

Представлять данные в виде таблиц, диаграмм,
читать информацию, представленную в виде таблицы, диаграммы.

Текстовые задачи

Решать несложные сюжетные задачи разных типов на все арифметические действия;
строить модель условия задачи (в виде таблицы, схемы, рисунка), в которой даны значения двух из трёх взаимосвязанных величин, с целью поиска решения задачи;
осуществлять способ поиска решения задачи, в котором рассуждение строится от условия к требованию или от требования к условию;
составлять план решения задачи;
выделять этапы решения задачи;
интерпретировать вычислительные результаты в задаче, исследовать полученное решение задачи;
знать различие скоростей объекта в стоячей воде, против течения и по течению реки;
решать задачи на нахождение части числа и числа по его части;
решать задачи разных типов (на работу, на покупки, на движение), связывающих три величины, выделять эти величины и отношения между ними;
находить процент от числа, число по проценту от него, находить процентное отношение двух чисел, находить процентное снижение или процентное повышение величины;
решать несложные логические задачи методом рассуждений.
В повседневной жизни и при изучении других предметов:
выдвигать гипотезы о возможных предельных значениях искомых величин в задаче (делать прикидку)

Наглядная геометрия

Геометрические фигуры

Оперировать на базовом уровне понятиями: фигура, точка, отрезок, прямая, луч, ломаная, угол, многоугольник, треугольник и четырёхугольник, прямоугольник и квадрат, окружность и круг, прямоугольный параллелепипед, куб, шар. Изображать изучаемые фигуры от руки и с помощью линейки и циркуля.

В повседневной жизни и при изучении других предметов:

решать практические задачи с применением простейших свойств фигур.

Измерения и вычисления

выполнять измерение длин, расстояний, величин углов, с помощью инструментов для измерений длин и углов;

вычислять площади прямоугольников.

В повседневной жизни и при изучении других предметов:

вычислять расстояния на местности в стандартных ситуациях, площади прямоугольников;

выполнять простейшие построения и измерения на местности, необходимые в реальной жизни.

История математики

описывать отдельные выдающиеся результаты, полученные в ходе развития математики как науки;

знать примеры математических открытий и их авторов, в связи с отечественной и всемирной историей.

Выпускник получит возможность научиться в 5-6 классах (для обеспечения возможности успешного продолжения образования на базовом и углублённом уровнях)

Элементы теории множеств и математической логики

Оперировать понятиями: множество, характеристики множества, элемент множества, пустое, конечное и бесконечное множество, подмножество, принадлежность,

определять принадлежность элемента множеству, объединению и пересечению множеств; задавать множество с помощью перечисления элементов, словесного описания.

В повседневной жизни и при изучении других предметов:

распознавать логически некорректные высказывания;

строить цепочки умозаключений на основе использования правил логики.

Числа

Оперировать понятиями: натуральное число, множество натуральных чисел, целое число, множество целых чисел, обыкновенная дробь, десятичная дробь, смешанное число, рациональное число, множество рациональных чисел, геометрическая интерпретация натуральных, целых, рациональных;

понимать и объяснять смысл позиционной записи натурального числа;

выполнять вычисления, в том числе с использованием приёмов рациональных вычислений, обосновывать алгоритмы выполнения действий;

использовать признаки делимости на 2, 4, 8, 5, 3, 6, 9, 10, 11, суммы и произведения чисел при выполнении вычислений и решении задач, обосновывать признаки делимости;

выполнять округление рациональных чисел с заданной точностью;

упорядочивать числа, записанные в виде обыкновенных и десятичных дробей;

находить НОД и НОК чисел и использовать их при решении задач;

оперировать понятием модуль числа, геометрическая интерпретация модуля числа.

В повседневной жизни и при изучении других предметов:

применять правила приближенных вычислений при решении практических задач и решении задач других учебных предметов;

выполнять сравнение результатов вычислений при решении практических задач, в том числе приближенных вычислений;

составлять числовые выражения и оценивать их значения при решении практических задач и задач из других учебных предметов.

Уравнения и неравенства

Оперировать понятиями: равенство, числовое равенство, уравнение, корень уравнения, решение уравнения, числовое неравенство.

Статистика и теория вероятностей

Оперировать понятиями: столбчатые и круговые диаграммы, таблицы данных, среднее арифметическое,

извлекать, информацию, представленную в таблицах, на диаграммах;
составлять таблицы, строить диаграммы на основе данных.

В повседневной жизни и при изучении других предметов:

извлекать, интерпретировать и преобразовывать информацию, представленную в таблицах и на диаграммах, отражающую свойства и характеристики реальных процессов и явлений.

Текстовые задачи

Решать простые и сложные задачи разных типов, а также задачи повышенной трудности;

использовать разные краткие записи как модели текстов сложных задач для построения поисковой схемы и решения задач;

знать и применять оба способа поиска решения задач (от требования к условию и от условия к требованию);

моделировать рассуждения при поиске решения задач с помощью граф-схемы;

выделять этапы решения задачи и содержание каждого этапа;

интерпретировать вычислительные результаты в задаче, исследовать полученное решение задачи;

анализировать всевозможные ситуации взаимного расположения двух объектов и изменение их характеристик при совместном движении (скорость, время, расстояние) при решении задач на движение двух объектов как в одном, так и в противоположных направлениях;

исследовать всевозможные ситуации при решении задач на движение по реке, рассматривать разные системы отсчёта;

решать разнообразные задачи «на части»,

решать и обосновывать свое решение задач (выделять математическую основу) нахождение части числа и числа по его части на основе конкретного смысла дроби;

осознавать и объяснять идентичность задач разных типов, связывающих три величины (на работу, на покупки, на движение); выделять эти величины и отношения между ними, применять их при решении задач, конструировать собственные задачи указанных типов.

В повседневной жизни и при изучении других предметов:

выделять при решении задач характеристики рассматриваемой в задаче ситуации, отличные от реальных (те, от которых абстрагировались), конструировать новые ситуации с учётом этих характеристик, в частности, при решении задач на концентрации, учитывать плотность вещества;

решать и конструировать задачи на основе рассмотрения реальных ситуаций, в которых не требуется точный вычислительный результат;

решать задачи на движение по реке, рассматривая разные системы отсчета.

Наглядная геометрия

Геометрические фигуры

Извлекать, интерпретировать и преобразовывать информацию о геометрических фигурах, представленную на чертежах;

изображать изучаемые фигуры от руки и с помощью компьютерных инструментов.

Измерения и вычисления

выполнять измерение длин, расстояний, величин углов, с помощью инструментов для измерений длин и углов;

вычислять площади прямоугольников, квадратов, объёмы прямоугольных параллелепипедов, кубов.

В повседневной жизни и при изучении других предметов:

вычислять расстояния на местности в стандартных ситуациях, площади участков прямоугольной формы, объёмы комнат; выполнять простейшие построения на местности, необходимые в реальной жизни; оценивать размеры реальных объектов окружающего мира.

История математики

Характеризовать вклад выдающихся математиков в развитие математики и иных научных областей.

Выпускник научится в 7-9 классах (для использования в повседневной жизни и обеспечения возможности успешного продолжения образования на базовом уровне)

Элементы теории множеств и математической логики

Оперировать на базовом уровне понятиями: множество, элемент множества, подмножество, принадлежность;

задавать множества перечислением их элементов;

находить пересечение, объединение, подмножество в простейших ситуациях;

оперировать на базовом уровне понятиями: определение, аксиома, теорема, доказательство;

приводить примеры и контрпримеры для подтверждения своих высказываний.

В повседневной жизни и при изучении других предметов:

использовать графическое представление множеств для описания реальных процессов и явлений, при решении задач других учебных предметов.

Числа

Оперировать на базовом уровне понятиями: натуральное число, целое число, обыкновенная дробь, десятичная дробь, смешанная дробь, рациональное число, арифметический квадратный корень;

использовать свойства чисел и правила действий при выполнении вычислений;

использовать признаки делимости на 2, 5, 3, 9, 10 при выполнении вычислений и решении несложных задач;

выполнять округление рациональных чисел в соответствии с правилами;

оценивать значение квадратного корня из положительного целого числа;

распознавать рациональные и иррациональные числа;

сравнивать числа.

В повседневной жизни и при изучении других предметов:

оценивать результаты вычислений при решении практических задач;

выполнять сравнение чисел в реальных ситуациях;

составлять числовые выражения при решении практических задач и задач из других учебных предметов.

Тождественные преобразования

Выполнять несложные преобразования для вычисления значений числовых выражений, содержащих степени с натуральным показателем, степени с целым отрицательным показателем;

выполнять несложные преобразования целых выражений: раскрывать скобки, приводить подобные слагаемые;

использовать формулы сокращенного умножения (квадрат суммы, квадрат разности, разность квадратов) для упрощения вычислений значений выражений;

выполнять несложные преобразования дробно-линейных выражений и выражений с квадратными корнями.

В повседневной жизни и при изучении других предметов:

понимать смысл записи числа в стандартном виде;

оперировать на базовом уровне понятием «стандартная запись числа».

Уравнения и неравенства

Оперировать на базовом уровне понятиями: равенство, числовое равенство, уравнение, корень уравнения, решение уравнения, числовое неравенство, неравенство, решение неравенства;

проверять справедливость числовых равенств и неравенств;

решать линейные неравенства и несложные неравенства, сводящиеся к линейным;

решать системы несложных линейных уравнений, неравенств;

проверять, является ли данное число решением уравнения (неравенства);

решать квадратные уравнения по формуле корней квадратного уравнения;

изображать решения неравенств и их систем на числовой прямой.

В повседневной жизни и при изучении других предметов:

составлять и решать линейные уравнения при решении задач, возникающих в других учебных предметах.

Функции

Находить значение функции по заданному значению аргумента;

находить значение аргумента по заданному значению функции в несложных ситуациях;

определять положение точки по её координатам, координаты точки по её положению на координатной плоскости;

по графику находить область определения, множество значений, нули функции, промежутки знакопостоянства, промежутки возрастания и убывания, наибольшее и наименьшее значения функции;

строить график линейной функции;

проверять, является ли данный график графиком заданной функции (линейной, квадратичной, обратной пропорциональности);

определять приближённые значения координат точки пересечения графиков функций;

оперировать на базовом уровне понятиями: последовательность, арифметическая прогрессия, геометрическая прогрессия;

решать задачи на прогрессии, в которых ответ может быть получен непосредственным подсчётом без применения формул.

В повседневной жизни и при изучении других предметов:

использовать графики реальных процессов и зависимостей для определения их свойств (наибольшие и наименьшие значения, промежутки возрастания и убывания, области положительных и отрицательных значений и т.п.);

использовать свойства линейной функции и ее график при решении задач из других учебных предметов.

Статистика и теория вероятностей

Иметь представление о статистических характеристиках, вероятности случайного события, комбинаторных задачах; решать простейшие комбинаторные задачи методом прямого и организованного перебора;

представлять данные в виде таблиц, диаграмм, графиков;

читать информацию, представленную в виде таблицы, диаграммы, графика;

определять основные статистические характеристики числовых наборов;

оценивать вероятность события в простейших случаях;

иметь представление о роли закона больших чисел в массовых явлениях.

В повседневной жизни и при изучении других предметов:

оценивать количество возможных вариантов методом перебора;

иметь представление о роли практически достоверных и маловероятных событий;

сравнивать основные статистические характеристики, полученные в процессе решения прикладной задачи, изучения реального явления;

оценивать вероятность реальных событий и явлений в несложных ситуациях.

Текстовые задачи

Решать несложные сюжетные задачи разных типов на все арифметические действия;

строить модель условия задачи (в виде таблицы, схемы, рисунка или уравнения), в которой даны значения двух из трёх взаимосвязанных величин, с целью поиска решения задачи;

осуществлять способ поиска решения задачи, в котором рассуждение строится от условия к требованию или от требования к условию;

составлять план решения задачи;

выделять этапы решения задачи;

интерпретировать вычислительные результаты в задаче, исследовать полученное решение задачи;

знать различие скоростей объекта в стоячей воде, против течения и по течению реки;

решать задачи на нахождение части числа и числа по его части;

решать задачи разных типов (на работу, на покупки, на движение), связывающих три величины, выделять эти величины и отношения между ними;

находить процент от числа, число по проценту от него, находить процентное снижение или процентное повышение величины;

решать несложные логические задачи методом рассуждений.

В повседневной жизни и при изучении других предметов:

выдвигать гипотезы о возможных предельных значениях искомого в задаче величин (делать прикидку).

Геометрические фигуры

Оперировать на базовом уровне понятиями геометрических фигур;

извлекать информацию о геометрических фигурах, представленную на чертежах в явном виде;

применять для решения задач геометрические факты, если условия их применения заданы в явной форме;

решать задачи на нахождение геометрических величин по образцам или алгоритмам.

В повседневной жизни и при изучении других предметов:

использовать свойства геометрических фигур для решения типовых задач, возникающих в ситуациях повседневной жизни, задач практического содержания.

Отношения

Оперировать на базовом уровне понятиями: равенство фигур, равные фигуры, равенство треугольников, параллельность прямых, перпендикулярность прямых, углы между прямыми, перпендикуляр, наклонная, проекция.

В повседневной жизни и при изучении других предметов:

использовать отношения для решения простейших задач, возникающих в реальной жизни.

Измерения и вычисления

Выполнять измерение длин, расстояний, величин углов, с помощью инструментов для измерений длин и углов;

применять формулы периметра, площади и объёма, площади поверхности отдельных многогранников при вычислениях, когда все данные имеются в условии;

применять теорему Пифагора, базовые тригонометрические соотношения для вычисления длин, расстояний, площадей в простейших случаях.

В повседневной жизни и при изучении других предметов:

вычислять расстояния на местности в стандартных ситуациях, площади в простейших случаях, применять формулы в простейших ситуациях в повседневной жизни.

Геометрические построения

Изображать типовые плоские фигуры и фигуры в пространстве от руки и с помощью инструментов.

В повседневной жизни и при изучении других предметов:

выполнять простейшие построения на местности, необходимые в реальной жизни.

Геометрические преобразования

Строить фигуру, симметричную данной фигуре относительно оси и точки.

В повседневной жизни и при изучении других предметов:

распознавать движение объектов в окружающем мире;

распознавать симметричные фигуры в окружающем мире.

Векторы и координаты на плоскости

Оперировать на базовом уровне понятиями вектор, сумма векторов, произведение вектора на число, координаты на плоскости; определять приближённо координаты точки по её изображению на координатной плоскости.

В повседневной жизни и при изучении других предметов:

использовать векторы для решения простейших задач на определение скорости относительного движения.

История математики

Описывать отдельные выдающиеся результаты, полученные в ходе развития математики как науки;

знать примеры математических открытий и их авторов, в связи с отечественной и всемирной историей;
понимать роль математики в развитии России.

Методы математики

Выбирать подходящий изученный метод для решения изученных типов математических задач;
Приводить примеры математических закономерностей в окружающей действительности и произведениях искусства.

Выпускник получит возможность научиться в 7-9 классах для обеспечения возможности успешного продолжения образования на базовом и углублённом уровнях

Элементы теории множеств и математической логики

Оперировать понятиями: определение, теорема, аксиома, множество, характеристики множества, элемент множества, пустое, конечное и бесконечное множество, подмножество, принадлежность, включение, равенство множеств;
изображать множества и отношение множеств с помощью кругов Эйлера;
определять принадлежность элемента множеству, объединению и пересечению множеств;
задавать множество с помощью перечисления элементов, словесного описания;
оперировать понятиями: высказывание, истинность и ложность высказывания, отрицание высказываний, операции над высказываниями: и, или, не, условные высказывания (импликации);
строить высказывания, отрицания высказываний.
В повседневной жизни и при изучении других предметов:
строить цепочки умозаключений на основе использования правил логики;
использовать множества, операции с множествами, их графическое представление для описания реальных процессов и явлений.

Числа

Оперировать понятиями: множество натуральных чисел, множество целых чисел, множество рациональных чисел, иррациональное число, квадратный корень, множество действительных чисел, геометрическая интерпретация натуральных, целых, рациональных, действительных чисел;
понимать и объяснять смысл позиционной записи натурального числа;
выполнять вычисления, в том числе с использованием приёмов рациональных вычислений;
выполнять округление рациональных чисел с заданной точностью;
сравнивать рациональные и иррациональные числа;
представлять рациональное число в виде десятичной дроби
упорядочивать числа, записанные в виде обыкновенной и десятичной дроби;
находить НОД и НОК чисел и использовать их при решении задач.
В повседневной жизни и при изучении других предметов:

применять правила приближенных вычислений при решении практических задач и решении задач других учебных предметов; выполнять сравнение результатов вычислений при решении практических задач, в том числе приближенных вычислений; составлять и оценивать числовые выражения при решении практических задач и задач из других учебных предметов; записывать и округлять числовые значения реальных величин с использованием разных систем измерения.

Тождественные преобразования

Оперировать понятиями степени с натуральным показателем, степени с целым отрицательным показателем; выполнять преобразования целых выражений: действия с одночленами (сложение, вычитание, умножение), действия с многочленами (сложение, вычитание, умножение); выполнять разложение многочленов на множители одним из способов: вынесение за скобку, группировка, использование формул сокращенного умножения; выделять квадрат суммы и разности одночленов; раскладывать на множители квадратный трёхчлен; выполнять преобразования выражений, содержащих степени с целыми отрицательными показателями, переходить от записи в виде степени с целым отрицательным показателем к записи в виде дроби; выполнять преобразования дробно-рациональных выражений: сокращение дробей, приведение алгебраических дробей к общему знаменателю, сложение, умножение, деление алгебраических дробей, возведение алгебраической дроби в натуральную и целую отрицательную степень; выполнять преобразования выражений, содержащих квадратные корни; выделять квадрат суммы или разности двучлена в выражениях, содержащих квадратные корни; выполнять преобразования выражений, содержащих модуль. В повседневной жизни и при изучении других предметов: выполнять преобразования и действия с числами, записанными в стандартном виде; выполнять преобразования алгебраических выражений при решении задач других учебных предметов.

Уравнения и неравенства

Оперировать понятиями: уравнение, неравенство, корень уравнения, решение неравенства, равносильные уравнения, область определения уравнения (неравенства, системы уравнений или неравенств); решать линейные уравнения и уравнения, сводимые к линейным с помощью тождественных преобразований; решать квадратные уравнения и уравнения, сводимые к квадратным с помощью тождественных преобразований; решать дробно-линейные уравнения;

решать простейшие иррациональные уравнения вида $\sqrt{f(x)} = a$, $\sqrt{f(x)} = \sqrt{g(x)}$;

решать уравнения вида $x^n = a$;

решать уравнения способом разложения на множители и замены переменной;

использовать метод интервалов для решения целых и дробно-рациональных неравенств;

решать линейные уравнения и неравенства с параметрами;
решать несложные квадратные уравнения с параметром;
решать несложные системы линейных уравнений с параметрами;
решать несложные уравнения в целых числах.

В повседневной жизни и при изучении других предметов:

составлять и решать линейные и квадратные уравнения, уравнения, к ним сводящиеся, системы линейных уравнений, неравенств при решении задач других учебных предметов;

выполнять оценку правдоподобия результатов, получаемых при решении линейных и квадратных уравнений и систем линейных уравнений и неравенств при решении задач других учебных предметов;

выбирать соответствующие уравнения, неравенства или их системы для составления математической модели заданной реальной ситуации или прикладной задачи;

уметь интерпретировать полученный при решении уравнения, неравенства или системы результат в контексте заданной реальной ситуации или прикладной задачи.

Функции

Оперировать понятиями: функциональная зависимость, функция, график функции, способы задания функции, аргумент и значение функции, область определения и множество значений функции, нули функции, промежутки знакопостоянства, монотонность функции, чётность/нечётность функции;

строить графики линейной, квадратичной функций, обратной пропорциональности, функции вида: $y = a + \frac{k}{x+b}$, $y = \sqrt{x}$, $y = \sqrt[3]{x}$, $y = |x|$;
на примере квадратичной функции, использовать преобразования графика функции $y=f(x)$ для построения графиков функций $y = af(kx+b)+c$;

составлять уравнения прямой по заданным условиям: проходящей через две точки с заданными координатами, проходящей через данную точку и параллельной данной прямой;

исследовать функцию по её графику;

находить множество значений, нули, промежутки знакопостоянства, монотонности квадратичной функции;

оперировать понятиями: последовательность, арифметическая прогрессия, геометрическая прогрессия;

решать задачи на арифметическую и геометрическую прогрессию.

В повседневной жизни и при изучении других предметов:

иллюстрировать с помощью графика реальную зависимость или процесс по их характеристикам;

использовать свойства и график квадратичной функции при решении задач из других учебных предметов.

Текстовые задачи

Решать простые и сложные задачи разных типов, а также задачи повышенной трудности;

использовать разные краткие записи как модели текстов сложных задач для построения поисковой схемы и решения задач;

различать модель текста и модель решения задачи, конструировать к одной модели решения несложной задачи разные модели текста задачи;

знать и применять оба способа поиска решения задач (от требования к условию и от условия к требованию);

моделировать рассуждения при поиске решения задач с помощью граф-схемы;

выделять этапы решения задачи и содержание каждого этапа;

уметь выбирать оптимальный метод решения задачи и осознать выбор метода, рассматривать различные методы, находить разные решения задачи, если возможно;

анализировать затруднения при решении задач;

выполнять различные преобразования предложенной задачи, конструировать новые задачи из данной, в том числе обратные;

интерпретировать вычислительные результаты в задаче, исследовать полученное решение задачи;

анализировать всевозможные ситуации взаимного расположения двух объектов и изменение их характеристик при совместном движении (скорость, время, расстояние) при решении задач на движение двух объектов как в одном, так и в противоположных направлениях;

исследовать всевозможные ситуации при решении задач на движение по реке, рассматривать разные системы отсчёта;

решать разнообразные задачи «на части»,

решать и обосновывать свое решение задач (выделять математическую основу) нахождение части числа и числа по его части на основе конкретного смысла дроби;

осознавать и объяснять идентичность задач разных типов, связывающих три величины (на работу, на покупки, на движение). выделять эти величины и отношения между ними, применять их при решении задач, конструировать собственные задачи указанных типов;

владеть основными методами решения задач на смеси, сплавы, концентрации;

решать задачи на проценты, в том числе, сложные проценты с обоснованием, используя разные способы;

решать логические задачи разными способами, в том числе, с двумя блоками и с тремя блоками данных с помощью таблиц;

решать задачи по комбинаторике и теории вероятностей на основе использования изученных методов и обосновывать решение;

решать несложные задачи по математической статистике;

овладеть основными методами решения сюжетных задач: арифметический, алгебраический, перебор вариантов, геометрический, графический, применять их в новых по сравнению с изученными ситуациях.

В повседневной жизни и при изучении других предметов:

выделять при решении задач характеристики рассматриваемой в задаче ситуации, отличные от реальных (те, от которых абстрагировались), конструировать новые ситуации с учётом этих характеристик, в частности, при решении задач на концентрации, учитывать плотность вещества;

решать и конструировать задачи на основе рассмотрения реальных ситуаций, в которых не требуется точный вычислительный результат;

решать задачи на движение по реке, рассматривая разные системы отсчета.

Статистика и теория вероятностей

Оперировать понятиями: столбчатые и круговые диаграммы, таблицы данных, среднее арифметическое, медиана, наибольшее и наименьшее значения выборки, размах выборки, дисперсия и стандартное отклонение, случайная изменчивость;

извлекать информацию, представленную в таблицах, на диаграммах, графиках;
составлять таблицы, строить диаграммы и графики на основе данных;
оперировать понятиями: факториал числа, перестановки и сочетания, треугольник Паскаля;
применять правило произведения при решении комбинаторных задач;
оперировать понятиями: случайный опыт, случайный выбор, испытание, элементарное случайное событие (исход), классическое определение вероятности случайного события, операции над случайными событиями;
представлять информацию с помощью кругов Эйлера;
решать задачи на вычисление вероятности с подсчетом количества вариантов с помощью комбинаторики.

В повседневной жизни и при изучении других предметов:

извлекать, интерпретировать и преобразовывать информацию, представленную в таблицах, на диаграммах, графиках, отражающую свойства и характеристики реальных процессов и явлений;
определять статистические характеристики выборок по таблицам, диаграммам, графикам, выполнять сравнение в зависимости от цели решения задачи;
оценивать вероятность реальных событий и явлений.

Геометрические фигуры

Оперировать понятиями геометрических фигур;

извлекать, интерпретировать и преобразовывать информацию о геометрических фигурах, представленную на чертежах;
применять геометрические факты для решения задач, в том числе, предполагающих несколько шагов решения;
формулировать в простейших случаях свойства и признаки фигур;
доказывать геометрические утверждения;
владеть стандартной классификацией плоских фигур (треугольников и четырёхугольников).

В повседневной жизни и при изучении других предметов:

использовать свойства геометрических фигур для решения задач практического характера и задач из смежных дисциплин.

Отношения

Оперировать понятиями: равенство фигур, равные фигуры, равенство треугольников, параллельность прямых, перпендикулярность прямых, углы между прямыми, перпендикуляр, наклонная, проекция, подобие фигур, подобные фигуры, подобные треугольники;
применять теорему Фалеса и теорему о пропорциональных отрезках при решении задач;
характеризовать взаимное расположение прямой и окружности, двух окружностей.

В повседневной жизни и при изучении других предметов:

использовать отношения для решения задач, возникающих в реальной жизни.

Измерения и вычисления

Оперировать представлениями о длине, площади, объёме как величинами. Применять теорему Пифагора, формулы площади, объёма при решении многшаговых задач, в которых не все данные представлены явно, а требуют вычислений, оперировать более широким количеством формул длины, площади, объёма, вычислять характеристики комбинаций фигур (окружностей и многоугольников)

вычислять расстояния между фигурами, применять тригонометрические формулы для вычислений в более сложных случаях, проводить вычисления на основе равенств и пропорций;
проводить простые вычисления на объёмных телах;
формулировать задачи на вычисление длин, площадей и объёмов и решать их.
В повседневной жизни и при изучении других предметов:
проводить вычисления на местности;
применять формулы при вычислениях в смежных учебных предметах, в окружающей действительности.

Геометрические построения

Изображать геометрические фигуры по текстовому и символьному описанию;
свободно оперировать чертёжными инструментами в несложных случаях,
выполнять построения треугольников, применять отдельные методы построений циркулем и линейкой и проводить простейшие исследования числа решений;
изображать типовые плоские фигуры и объёмные тела с помощью простейших компьютерных инструментов.
В повседневной жизни и при изучении других предметов:
выполнять простейшие построения на местности, необходимые в реальной жизни;
оценивать размеры реальных объектов окружающего мира.

Преобразования

Оперировать понятием движения и преобразования подобия, владеть приёмами построения фигур с использованием движений и преобразований подобия, применять полученные знания и опыт построений в смежных предметах и в реальных ситуациях окружающего мира;
строить фигуру, подобную данной, пользоваться свойствами подобия для обоснования свойств фигур;
применять свойства движений для проведения простейших обоснований свойств фигур.
В повседневной жизни и при изучении других предметов:
применять свойства движений и применять подобие для построений и вычислений.

Векторы и координаты на плоскости

Оперировать понятиями вектор, сумма, разность векторов, произведение вектора на число, угол между векторами, скалярное произведение векторов, координаты на плоскости, координаты вектора;
выполнять действия над векторами (сложение, вычитание, умножение на число), вычислять скалярное произведение, определять в простейших случаях угол между векторами, выполнять разложение вектора на составляющие, применять полученные знания в физике, пользоваться формулой вычисления расстояния между точками по известным координатам, использовать уравнения фигур для решения задач;
применять векторы и координаты для решения геометрических задач на вычисление длин, углов.
В повседневной жизни и при изучении других предметов:
использовать понятия векторов и координат для решения задач по физике, географии и другим учебным предметам.

История математики

Характеризовать вклад выдающихся математиков в развитие математики и иных научных областей;
понимать роль математики в развитии России.

Методы математики

Используя изученные методы, проводить доказательство, выполнять опровержение;
выбирать изученные методы и их комбинации для решения математических задач;
использовать математические знания для описания закономерностей в окружающей действительности и произведениях искусства;
применять простейшие программные средства и электронно-коммуникационные системы при решении математических задач.

Выпускник получит возможность научиться в 7-9 классах для успешного продолжения образования на углублённом уровне

Элементы теории множеств и математической логики

Свободно оперировать понятиями: множество, характеристики множества, элемент множества, пустое, конечное и бесконечное множество, подмножество, принадлежность, включение, равенство множеств, способы задания множества;

задавать множества разными способами;

проверять выполнение характеристического свойства множества;

свободно оперировать понятиями: высказывание, истинность и ложность высказывания, сложные и простые высказывания, отрицание высказываний; истинность и ложность утверждения и его отрицания, операции над высказываниями: и, или, не; условные высказывания (импликации);

строить высказывания с использованием законов алгебры высказываний.

В повседневной жизни и при изучении других предметов:

строить рассуждения на основе использования правил логики;

использовать множества, операции с множествами, их графическое представление для описания реальных процессов и явлений, при решении задач других учебных предметов.

Числа

Свободно оперировать понятиями: натуральное число, множество натуральных чисел, целое число, множество целых чисел, обыкновенная дробь, десятичная дробь, смешанное число, рациональное число, множество рациональных чисел, иррациональное число, корень степени n , действительное число, множество действительных чисел, геометрическая интерпретация натуральных, целых, рациональных, действительных чисел;

понимать и объяснять разницу между позиционной и непозиционной системами записи чисел;

переводить числа из одной системы записи (системы счисления) в другую;

доказывать и использовать признаки делимости на 2, 4, 8, 5, 3, 6, 9, 10, 11 суммы и произведения чисел при выполнении вычислений и решении задач;

выполнять округление рациональных и иррациональных чисел с заданной точностью;

сравнивать действительные числа разными способами;

упорядочивать числа, записанные в виде обыкновенной и десятичной дроби, числа, записанные с использованием арифметического квадратного корня, корней степени больше 2;

находить НОД и НОК чисел разными способами и использовать их при решении задач;

выполнять вычисления и преобразования выражений, содержащих действительные числа, в том числе корни натуральных степеней.

В повседневной жизни и при изучении других предметов:

выполнять и объяснять результаты сравнения результатов вычислений при решении практических задач, в том числе приближенных вычислений, используя разные способы сравнений;

записывать, сравнивать, округлять числовые данные реальных величин с использованием разных систем измерения;

составлять и оценивать разными способами числовые выражения при решении практических задач и задач из других учебных предметов.

Тождественные преобразования

Свободно оперировать понятиями степени с целым и дробным показателем;

выполнять доказательство свойств степени с целыми и дробными показателями;

оперировать понятиями «одночлен», «многочлен», «многочлен с одной переменной», «многочлен с несколькими переменными», коэффициенты многочлена, «стандартная запись многочлена», степень одночлена и многочлена;

свободно владеть приемами преобразования целых и дробно-рациональных выражений;

выполнять разложение многочленов на множители разными способами, с использованием комбинаций различных приёмов;

использовать теорему Виета и теорему, обратную теореме Виета, для поиска корней квадратного трёхчлена и для решения задач, в том числе задач с параметрами на основе квадратного трёхчлена;

выполнять деление многочлена на многочлен с остатком;

доказывать свойства квадратных корней и корней степени n ;

выполнять преобразования выражений, содержащих квадратные корни, корни степени n ;

свободно оперировать понятиями «тождество», «тождество на множестве», «тождественное преобразование»;

выполнять различные преобразования выражений, содержащих модули. $(\sqrt{x^k})^2 = x^k$

В повседневной жизни и при изучении других предметов:

выполнять преобразования и действия с буквенными выражениями, числовые коэффициенты которых записаны в стандартном виде;

выполнять преобразования рациональных выражений при решении задач других учебных предметов;

выполнять проверку правдоподобия физических и химических формул на основе сравнения размерностей и валентностей.

Уравнения и неравенства

Свободно оперировать понятиями: уравнение, неравенство, равносильные уравнения и неравенства, уравнение, являющееся следствием другого уравнения, уравнения, равносильные на множестве, равносильные преобразования уравнений;

решать разные виды уравнений и неравенств и их систем, в том числе некоторые уравнения 3 и 4 степеней, дробно-рациональные и иррациональные;

знать теорему Виета для уравнений степени выше второй;

понимать смысл теорем о равносильных и неравносильных преобразованиях уравнений и уметь их доказывать;

владеть разными методами решения уравнений, неравенств и их систем, уметь выбирать метод решения и обосновывать свой выбор; использовать метод интервалов для решения неравенств, в том числе дробно-рациональных и включающих в себя иррациональные выражения;

решать алгебраические уравнения и неравенства и их системы с параметрами алгебраическим и графическим методами;

владеть разными методами доказательства неравенств;

решать уравнения в целых числах;

изображать множества на плоскости, задаваемые уравнениями, неравенствами и их системами.

В повседневной жизни и при изучении других предметов:

составлять и решать уравнения, неравенства, их системы при решении задач других учебных предметов;

выполнять оценку правдоподобия результатов, получаемых при решении различных уравнений, неравенств и их систем при решении задач других учебных предметов;

составлять и решать уравнения и неравенства с параметрами при решении задач других учебных предметов;

составлять уравнение, неравенство или их систему, описывающие реальную ситуацию или прикладную задачу, интерпретировать полученные результаты.

Функции

Свободно оперировать понятиями: зависимость, функциональная зависимость, зависимая и независимая переменные, функция, способы задания функции, аргумент и значение функции, область определения и множество значения функции, нули функции, промежутки знакопостоянства, монотонность функции, наибольшее и наименьшее значения, чётность/нечётность функции, периодичность функции, график функции, вертикальная, горизонтальная, наклонная асимптоты; график зависимости, не являющейся функцией,

строить графики функций: линейной, квадратичной, дробно-линейной, степенной при разных значениях показателя степени, $y = |x|$;

использовать преобразования графика функции $y = f(x)$ для построения графиков функций $y = af(kx + b) + c$;

анализировать свойства функций и вид графика в зависимости от параметров;

свободно оперировать понятиями: последовательность, ограниченная последовательность, монотонно возрастающая (убывающая) последовательность, предел последовательности, арифметическая прогрессия, геометрическая прогрессия, характеристическое свойство арифметической (геометрической) прогрессии;

использовать метод математической индукции для вывода формул, доказательства равенств и неравенств, решения задач на делимость;

исследовать последовательности, заданные рекуррентно;

решать комбинированные задачи на арифметическую и геометрическую прогрессии.

В повседневной жизни и при изучении других предметов:

конструировать и исследовать функции, соответствующие реальным процессам и явлениям, интерпретировать полученные результаты в соответствии со спецификой исследуемого процесса или явления;

использовать графики зависимостей для исследования реальных процессов и явлений;

конструировать и исследовать функции при решении задач других учебных предметов, интерпретировать полученные результаты в соответствии со спецификой учебного предмета.

Статистика и теория вероятностей

Свободно оперировать понятиями: столбчатые и круговые диаграммы, таблицы данных, среднее арифметическое, медиана, наибольшее и наименьшее значения выборки, размах выборки, дисперсия и стандартное отклонение, случайная изменчивость;

выбирать наиболее удобный способ представления информации, адекватный её свойствам и целям анализа;

вычислять числовые характеристики выборки;

свободно оперировать понятиями: факториал числа, перестановки, сочетания и размещения, треугольник Паскаля;

свободно оперировать понятиями: случайный опыт, случайный выбор, испытание, элементарное случайное событие (исход), классическое определение вероятности случайного события, операции над случайными событиями, основные комбинаторные формулы;

свободно оперировать понятиями: случайный опыт, случайный выбор, испытание, элементарное случайное событие (исход), классическое определение вероятности случайного события, операции над случайными событиями, основные комбинаторные формулы;

знать примеры случайных величин, и вычислять их статистические характеристики;

использовать формулы комбинаторики при решении комбинаторных задач;

решать задачи на вычисление вероятности в том числе с использованием формул.

В повседневной жизни и при изучении других предметов:

представлять информацию о реальных процессах и явлениях способом, адекватным её свойствам и цели исследования;

анализировать и сравнивать статистические характеристики выборок, полученных в процессе решения прикладной задачи, изучения реального явления, решения задачи из других учебных предметов;

оценивать вероятность реальных событий и явлений в различных ситуациях.

Текстовые задачи

Решать простые и сложные задачи, а также задачи повышенной трудности и выделять их математическую основу;

распознавать разные виды и типы задач;

использовать разные краткие записи как модели текстов сложных задач и задач повышенной сложности для построения поисковой схемы и решения задач, выбирать оптимальную для рассматриваемой в задаче ситуации модель текста задачи;

различать модель текста и модель решения задачи, конструировать к одной модели решения сложных задач разные модели текста задачи;

знать и применять три способа поиска решения задач (от требования к условию и от условия к требованию, комбинированный);

моделировать рассуждения при поиске решения задач с помощью граф-схемы;

выделять этапы решения задачи и содержание каждого этапа;

уметь выбирать оптимальный метод решения задачи и осознавать выбор метода, рассматривать различные методы, находить разные решения задачи, если возможно;

анализировать затруднения при решении задач;

выполнять различные преобразования предложенной задачи, конструировать новые задачи из данной, в том числе обратные;

интерпретировать вычислительные результаты в задаче, исследовать полученное решение задачи;

изменять условие задач (количественные или качественные данные), исследовать измененное преобразованное;
анализировать всевозможные ситуации взаимного расположения двух объектов и изменение их характеристик при совместном движении (скорость, время, расстояние). при решении задач на движение двух объектов как в одном, так и в противоположных направлениях,
конструировать новые ситуации на основе изменения условий задачи при движении по реке;
исследовать всевозможные ситуации при решении задач на движение по реке, рассматривать разные системы отсчёта;
решать разнообразные задачи «на части»;
решать и обосновывать свое решение задач (выделять математическую основу) на нахождение части числа и числа по его части на основе конкретного смысла дроби;
объяснять идентичность задач разных типов, связывающих три величины (на работу, на покупки, на движение). выделять эти величины и отношения между ними, применять их при решении задач, конструировать собственные задачи указанных типов;
владеть основными методами решения задач на смеси, сплавы, концентрации, использовать их в новых ситуациях по отношению к изученным в процессе обучения;
решать задачи на проценты, в том числе, сложные проценты с обоснованием, используя разные способы;
решать логические задачи разными способами, в том числе, с двумя блоками и с тремя блоками данных с помощью таблиц;
решать задачи по комбинаторике и теории вероятностей на основе использования изученных методов и обосновывать решение;
решать несложные задачи по математической статистике;
овладеть основными методами решения сюжетных задач: арифметический, алгебраический, перебор вариантов, геометрический, графический, применять их в новых по сравнению с изученными ситуациях.
В повседневной жизни и при изучении других предметов:
конструировать новые для данной задачи задачные ситуации с учётом реальных характеристик, в частности, при решении задач на концентрации, учитывать плотность вещества; решать и конструировать задачи на основе рассмотрения реальных ситуаций, в которых не требуется точный вычислительный результат;
решать задачи на движение по реке, рассматривая разные системы отсчёта;
конструировать задачные ситуации, приближенные к реальной действительности.

Геометрические фигуры

Свободно оперировать геометрическими понятиями при решении задач и проведении математических рассуждений;
самостоятельно формулировать определения геометрических фигур, выдвигать гипотезы о новых свойствах и признаках геометрических фигур и обосновывать или опровергать их, обобщать или конкретизировать результаты на новые классы фигур, проводить в несложных случаях классификацию фигур по различным основаниям;
исследовать чертежи, включая комбинации фигур, извлекать, интерпретировать и преобразовывать информацию, представленную на чертежах;
решать задачи геометрического содержания, в том числе в ситуациях, когда алгоритм решения не следует явно из условия, выполнять необходимые для решения задачи дополнительные построения, исследовать возможность применения теорем и формул для решения задач;

формулировать и доказывать геометрические утверждения.

В повседневной жизни и при изучении других предметов:

составлять с использованием свойств геометрических фигур математические модели для решения задач практического характера и задач из смежных дисциплин, исследовать полученные модели и интерпретировать результат.

Отношения

Владеть понятием отношения как метапредметным;

свободно оперировать понятиями: равенство фигур, равные фигуры, равенство треугольников, параллельность прямых, перпендикулярность прямых, углы между прямыми, перпендикуляр, наклонная, проекция, подобие фигур, подобные фигуры, подобные треугольники;

использовать свойства подобия и равенства фигур при решении задач.

В повседневной жизни и при изучении других предметов:

использовать отношения для построения и исследования математических моделей объектов реальной жизни.

Измерения и вычисления

Свободно оперировать понятиями длина, площадь, объём, величина угла как величинами, использовать равновеликость и равносоставленность при решении задач на вычисление, самостоятельно получать и использовать формулы для вычислений площадей и объёмов фигур, свободно оперировать широким набором формул на вычисление при решении сложных задач, в том числе и задач на вычисление в комбинациях окружности и треугольника, окружности и четырёхугольника, а также с применением тригонометрии; самостоятельно формулировать гипотезы и проверять их достоверность.

В повседневной жизни и при изучении других предметов:

свободно оперировать формулами при решении задач в других учебных предметах и при проведении необходимых вычислений в реальной жизни.

Геометрические построения

Оперировать понятием набора элементов, определяющих геометрическую фигуру,

владеть набором методов построений циркулем и линейкой;

проводить анализ и реализовывать этапы решения задач на построение.

В повседневной жизни и при изучении других предметов:

выполнять построения на местности;

оценивать размеры реальных объектов окружающего мира.

Преобразования

Оперировать движениями и преобразованиями как метапредметными понятиями;

оперировать понятием движения и преобразования подобия для обоснований, свободно владеть приемами построения фигур с помощью движений и преобразования подобия, а также комбинациями движений, движений и преобразований;

использовать свойства движений и преобразований для проведения обоснования и доказательства утверждений в геометрии и других учебных предметах;

пользоваться свойствами движений и преобразований при решении задач.

В повседневной жизни и при изучении других предметов:

применять свойства движений и применять подобие для построений и вычислений.

Векторы и координаты на плоскости

Свободно оперировать понятиями вектор, сумма, разность векторов, произведение вектора на число, скалярное произведение векторов, координаты на плоскости, координаты вектора;

владеть векторным и координатным методом на плоскости для решения задач на вычисление и доказательства;

выполнять с помощью векторов и координат доказательство известных ему геометрических фактов (свойства средних линий, теорем о замечательных точках и т.п.) и получать новые свойства известных фигур;

использовать уравнения фигур для решения задач и самостоятельно составлять уравнения отдельных плоских фигур.

В повседневной жизни и при изучении других предметов:

использовать понятия векторов и координат для решения задач по физике, географии и другим учебным предметам.

История математики

Понимать математику как строго организованную систему научных знаний, в частности владеть представлениями об аксиоматическом построении геометрии и первичными представлениями о неевклидовых геометриях;

рассматривать математику в контексте истории развития цивилизации и истории развития науки, понимать роль математики в развитии России.

Методы математики

Владеть знаниями о различных методах обоснования и опровержения математических утверждений и самостоятельно применять их;

владеть навыками анализа условия задачи и определения подходящих для решения задач изученных методов или их комбинаций;

характеризовать произведения искусства с учётом математических закономерностей в природе, использовать математические закономерности в самостоятельном творчестве.

1.2.5.11. Информатика

Выпускник научится:

различать содержание основных понятий предмета: информатика, информация, информационный процесс, информационная система, информационная модель и др;

различать виды информации по способам её восприятия человеком и по способам её представления на материальных носителях;

раскрывать общие закономерности протекания информационных процессов в системах различной природы;

приводить примеры информационных процессов – процессов, связанные с хранением, преобразованием и передачей данных – в живой природе и технике;

классифицировать средства ИКТ в соответствии с кругом выполняемых задач;

узнает о назначении основных компонентов компьютера (процессора, оперативной памяти, внешней энергонезависимой памяти, устройств ввода-вывода), характеристиках этих устройств;

определять качественные и количественные характеристики компонентов компьютера; узнает о истории и тенденциях развития компьютеров; о том как можно улучшить характеристики компьютеров; узнает о том какие задачи решаются с помощью суперкомпьютеров.

Выпускник получит возможность:

осознано подходить к выбору ИКТ – средств для своих учебных и иных целей; узнать о физических ограничениях на значения характеристик компьютера.

Математические основы информатики

Выпускник научится:

описывать размер двоичных текстов, используя термины «бит», «байт» и производные от них; использовать термины, описывающие скорость передачи данных, оценивать время передачи данных;

кодировать и декодировать тексты по заданной кодовой таблице;

оперировать понятиями, связанными с передачей данных (источник и приемник данных: канал связи, скорость передачи данных по каналу связи, пропускная способность канала связи);

определять минимальную длину кодового слова по заданным алфавиту кодируемого текста и кодовому алфавиту (для кодового алфавита из 2, 3 или 4 символов);

определять длину кодовой последовательности по длине исходного текста и кодовой таблице равномерного кода;

записывать в двоичной системе целые числа от 0 до 1024; переводить заданное натуральное число из десятичной записи в двоичную и из двоичной в десятичную; сравнивать числа в двоичной записи; складывать и вычитать числа, записанные в двоичной системе счисления;

записывать логические выражения составленные с помощью операций «и», «или», «не» и скобок, определять истинность такого составного высказывания, если известны значения истинности входящих в него элементарных высказываний;

определять количество элементов в множествах, полученных из двух или трех базовых множеств с помощью операций объединения, пересечения и дополнения;

использовать терминологию, связанную с графами (вершина, ребро, путь, длина ребра и пути), деревьями (корень, лист, высота дерева) и списками (первый элемент, последний элемент, предыдущий элемент, следующий элемент; вставка, удаление и замена элемента);

описывать граф с помощью матрицы смежности с указанием длин ребер (знание термина «матрица смежности» не обязательно);

познакомиться с двоичным кодированием текстов и с наиболее употребительными современными кодами;

использовать основные способы графического представления числовой информации, (графики, диаграммы).

Выпускник получит возможность:

познакомиться с примерами математических моделей и использования компьютеров при их анализе; понять сходства и различия между математической моделью объекта и его натурной моделью, между математической моделью объекта/явления и словесным описанием;

узнать о том, что любые дискретные данные можно описать, используя алфавит, содержащий только два символа, например, 0 и 1;

познакомиться с тем, как информация (данные) представляется в современных компьютерах и робототехнических системах;

познакомиться с примерами использования графов, деревьев и списков при описании реальных объектов и процессов;

ознакомиться с влиянием ошибок измерений и вычислений на выполнение алгоритмов управления реальными объектами (на примере учебных автономных роботов);

узнать о наличии кодов, которые исправляют ошибки искажения, возникающие при передаче информации.

Алгоритмы и элементы программирования

Выпускник научится:

составлять алгоритмы для решения учебных задач различных типов ;

выражать алгоритм решения задачи различными способами (словесным, графическим, в том числе и в виде блок-схемы, с помощью формальных языков и др.);

определять наиболее оптимальный способ выражения алгоритма для решения конкретных задач (словесный, графический, с помощью формальных языков);

определять результат выполнения заданного алгоритма или его фрагмента;

использовать термины «исполнитель», «алгоритм», «программа», а также понимать разницу между употреблением этих терминов в обыденной речи и в информатике;

выполнять без использования компьютера («вручную») несложные алгоритмы управления исполнителями и анализа числовых и текстовых данных, записанные на конкретном языке программирования с использованием основных управляющих конструкций последовательного программирования (линейная программа, ветвление, повторение, вспомогательные алгоритмы);

составлять несложные алгоритмы управления исполнителями и анализа числовых и текстовых данных с использованием основных управляющих конструкций последовательного программирования и записывать их в виде программ на выбранном языке программирования;

выполнять эти программы на компьютере;

использовать величины (переменные) различных типов, табличные величины (массивы), а также выражения, составленные из этих величин; использовать оператор присваивания;

анализировать предложенный алгоритм, например, определять какие результаты возможны при заданном множестве исходных значений;

использовать логические значения, операции и выражения с ними;

записывать на выбранном языке программирования арифметические и логические выражения и вычислять их значения.

Выпускник получит возможность:

познакомиться с использованием в программах строковых величин и с операциями со строковыми величинами;

создавать программы для решения задач, возникающих в процессе учебы и вне ее;

познакомиться с задачами обработки данных и алгоритмами их решения;

познакомиться с понятием «управление», с примерами того, как компьютер управляет различными системами (роботы, летательные и космические аппараты, станки, оросительные системы, движущиеся модели и др.);

познакомиться с учебной средой составления программ управления автономными роботами и разобрать примеры алгоритмов управления, разработанными в этой среде.

Использование программных систем и сервисов

Выпускник научится:

классифицировать файлы по типу и иным параметрам;
выполнять основные операции с файлами (создавать, сохранять, редактировать, удалять, архивировать, «распаковывать» архивные файлы);
разбираться в иерархической структуре файловой системы;
осуществлять поиск файлов средствами операционной системы;
использовать динамические (электронные) таблицы, в том числе формулы с использованием абсолютной, относительной и смешанной адресации, выделение диапазона таблицы и упорядочивание (сортировку) его элементов; построение диаграмм (круговой и столбчатой);
использовать табличные (реляционные) базы данных, выполнять отбор строк таблицы, удовлетворяющих определенному условию;
анализировать доменные имена компьютеров и адреса документов в Интернете;
проводить поиск информации в сети Интернет по запросам с использованием логических операций.

Выпускник овладеет (как результат применения программных систем и интернет-сервисов в данном курсе и во всем образовательном процессе):

навыками работы с компьютером; знаниями, умениями и навыками, достаточными для работы с различными видами программных систем и интернет-сервисов (файловые менеджеры, текстовые редакторы, электронные таблицы, браузеры, поисковые системы, словари, электронные энциклопедии); умением описывать работу этих систем и сервисов с использованием соответствующей терминологии;
различными формами представления данных (таблицы, диаграммы, графики и т. д.);
приемами безопасной организации своего личного пространства данных с использованием индивидуальных накопителей данных, интернет-сервисов и т. п.;
основами соблюдения норм информационной этики и права;
познакомится с программными средствами для работы с аудио-визуальными данными и соответствующим понятийным аппаратом;
узнает о дискретном представлении аудио-визуальных данных.

Выпускник получит возможность (вданномкурсеиинойучебной деятельности):

узнать о данных от датчиков, например, датчиков роботизированных устройств;
практиковаться в использовании основных видов прикладного программного обеспечения (редакторы текстов, электронные таблицы, браузеры и др.);
познакомиться с примерами использования математического моделирования в современном мире;
познакомиться с принципами функционирования Интернета и сетевого взаимодействия между компьютерами, с методами поиска в Интернете;
познакомиться с постановкой вопроса о том, насколько достоверна полученная информация, подкреплена ли она доказательствами подлинности (пример: наличие электронной подписи); познакомиться с возможными подходами к оценке достоверности информации (пример: сравнение данных из разных источников);
узнать о том, что в сфере информатики и ИКТ существуют международные и национальные стандарты;
узнать о структуре современных компьютеров и назначении их элементов;
получить представление об истории и тенденциях развития ИКТ;

познакомиться с примерами использования ИКТ в современном мире;
получить представления о роботизированных устройствах и их использовании на производстве и в научных исследованиях.

1.2.5.12 Физика

Выпускник научится:

соблюдать правила безопасности и охраны труда при работе с учебным и лабораторным оборудованием;
понимать смысл основных физических терминов: физическое тело, физическое явление, физическая величина, единицы измерения;
распознавать проблемы, которые можно решить при помощи физических методов; анализировать отдельные этапы проведения исследований и интерпретировать результаты наблюдений и опытов;
ставить опыты по исследованию физических явлений или физических свойств тел без использования прямых измерений; при этом формулировать проблему/задачу учебного эксперимента; собирать установку из предложенного оборудования; проводить опыт и формулировать выводы.

Примечание. При проведении исследования физических явлений измерительные приборы используются лишь как датчики измерения физических величин. Записи показаний прямых измерений в этом случае не требуется.

понимать роль эксперимента в получении научной информации;
проводить прямые измерения физических величин: время, расстояние, масса тела, объем, сила, температура, атмосферное давление, влажность воздуха, напряжение, сила тока, радиационный фон (с использованием дозиметра); при этом выбирать оптимальный способ измерения и использовать простейшие методы оценки погрешностей измерений.

Примечание. Любая учебная программа должна обеспечивать овладение прямыми измерениями всех перечисленных физических величин.

проводить исследование зависимостей физических величин с использованием прямых измерений: при этом конструировать установку, фиксировать результаты полученной зависимости физических величин в виде таблиц и графиков, делать выводы по результатам исследования;

проводить косвенные измерения физических величин: при выполнении измерений собирать экспериментальную установку, следуя предложенной инструкции, вычислять значение величины и анализировать полученные результаты с учетом заданной точности измерений;

анализировать ситуации практико-ориентированного характера, узнавать в них проявление изученных физических явлений или закономерностей и применять имеющиеся знания для их объяснения;

понимать принципы действия машин, приборов и технических устройств, условия их безопасного использования в повседневной жизни;
использовать при выполнении учебных задач научно-популярную литературу о физических явлениях, справочные материалы, ресурсы Интернет.

Выпускник получит возможность научиться:

осознавать ценность научных исследований, роль физики в расширении представлений об окружающем мире и ее вклад в улучшение качества жизни;

использовать приемы построения физических моделей, поиска и формулировки доказательств выдвинутых гипотез и теоретических выводов на основе эмпирически установленных фактов;
сравнивать точность измерения физических величин по величине их относительной погрешности при проведении прямых измерений;
самостоятельно проводить косвенные измерения и исследования физических величин с использованием различных способов измерения физических величин, выбирать средства измерения с учетом необходимой точности измерений, обосновывать выбор способа измерения, адекватного поставленной задаче, проводить оценку достоверности полученных результатов;
воспринимать информацию физического содержания в научно-популярной литературе и средствах массовой информации, критически оценивать полученную информацию, анализируя ее содержание и данные об источнике информации;
создавать собственные письменные и устные сообщения о физических явлениях на основе нескольких источников информации, сопровождать выступление презентацией, учитывая особенности аудитории сверстников.

Механические явления

Выпускник научится:

распознавать механические явления и объяснять на основе имеющихся знаний основные свойства или условия протекания этих явлений: равномерное и неравномерное движение, равномерное и равноускоренное прямолинейное движение, относительность механического движения, свободное падение тел, равномерное движение по окружности, инерция, взаимодействие тел, реактивное движение, передача давления твердыми телами, жидкостями и газами, атмосферное давление, плавание тел, равновесие твердых тел, имеющих закрепленную ось вращения, колебательное движение, резонанс, волновое движение (звук);
описывать изученные свойства тел и механические явления, используя физические величины: путь, перемещение, скорость, ускорение, период обращения, масса тела, плотность вещества, сила (сила тяжести, сила упругости, сила трения), давление, импульс тела, кинетическая энергия, потенциальная энергия, механическая работа, механическая мощность, КПД при совершении работы с использованием простого механизма, сила трения, амплитуда, период и частота колебаний, длина волны и скорость ее распространения; при описании правильно трактовать физический смысл используемых величин, их обозначения и единицы измерения, находить формулы, связывающие данную физическую величину с другими величинами, вычислять значение физической величины;
анализировать свойства тел, механические явления и процессы, используя физические законы: закон сохранения энергии, закон всемирного тяготения, принцип суперпозиции сил (нахождение равнодействующей силы), I, II и III законы Ньютона, закон сохранения импульса, закон Гука, закон Паскаля, закон Архимеда; при этом различать словесную формулировку закона и его математическое выражение;
различать основные признаки изученных физических моделей: материальная точка, инерциальная система отсчета;
решать задачи, используя физические законы (закон сохранения энергии, закон всемирного тяготения, принцип суперпозиции сил, I, II и III законы Ньютона, закон сохранения импульса, закон Гука, закон Паскаля, закон Архимеда) и формулы, связывающие физические величины (путь, скорость, ускорение, масса тела, плотность вещества, сила, давление, импульс тела, кинетическая энергия, потенциальная энергия, механическая работа, механическая мощность, КПД простого механизма, сила трения скольжения, коэффициент трения, амплитуда, период и частота колебаний, длина волны и скорость ее распространения): на основе анализа условия задачи записывать

краткое условие, выделять физические величины, законы и формулы, необходимые для ее решения, проводить расчеты и оценивать реальность полученного значения физической величины.

Выпускник получит возможность научиться:

использовать знания о механических явлениях в повседневной жизни для обеспечения безопасности при обращении с приборами и техническими устройствами, для сохранения здоровья и соблюдения норм экологического поведения в окружающей среде; приводить примеры практического использования физических знаний о механических явлениях и физических законах; примеры использования возобновляемых источников энергии; экологических последствий исследования космического пространства;

различать границы применимости физических законов, понимать всеобщий характер фундаментальных законов (закон сохранения механической энергии, закон сохранения импульса, закон всемирного тяготения) и ограниченность использования частных законов (закон Гука, Архимеда и др.);

находить адекватную предложенной задаче физическую модель, разрешать проблему как на основе имеющихся знаний по механике с использованием математического аппарата, так и при помощи методов оценки.

Тепловые явления

Выпускник научится:

распознавать тепловые явления и объяснять на базе имеющихся знаний основные свойства или условия протекания этих явлений: диффузия, изменение объема тел при нагревании (охлаждении), большая сжимаемость газов, малая сжимаемость жидкостей и твердых тел; тепловое равновесие, испарение, конденсация, плавление, кристаллизация, кипение, влажность воздуха, различные способы теплопередачи (теплопроводность, конвекция, излучение), агрегатные состояния вещества, поглощение энергии при испарении жидкости и выделение ее при конденсации пара, зависимость температуры кипения от давления;

описывать изученные свойства тел и тепловые явления, используя физические величины: количество теплоты, внутренняя энергия, температура, удельная теплоемкость вещества, удельная теплота плавления, удельная теплота парообразования, удельная теплота сгорания топлива, коэффициент полезного действия теплового двигателя; при описании правильно трактовать физический смысл используемых величин, их обозначения и единицы измерения, находить формулы, связывающие данную физическую величину с другими величинами, вычислять значение физической величины;

анализировать свойства тел, тепловые явления и процессы, используя основные положения атомно-молекулярного учения о строении вещества и закон сохранения энергии;

различать основные признаки изученных физических моделей строения газов, жидкостей и твердых тел;

приводить примеры практического использования физических знаний о тепловых явлениях;

решать задачи, используя закон сохранения энергии в тепловых процессах и формулы, связывающие физические величины (количество теплоты, температура, удельная теплоемкость вещества, удельная теплота плавления, удельная теплота парообразования, удельная теплота сгорания топлива, коэффициент полезного действия теплового двигателя): на основе анализа условия задачи записывать краткое условие, выделять физические величины, законы и формулы, необходимые для ее решения, проводить расчеты и оценивать реальность полученного значения физической величины.

Выпускник получит возможность научиться:

использовать знания о тепловых явлениях в повседневной жизни для обеспечения безопасности при обращении с приборами и техническими устройствами, для сохранения здоровья и соблюдения норм экологического поведения в окружающей среде; приводить примеры экологических последствий работы двигателей внутреннего сгорания, тепловых и гидроэлектростанций; различать границы применимости физических законов, понимать всеобщий характер фундаментальных физических законов (закон сохранения энергии в тепловых процессах) и ограниченность использования частных законов; находить адекватную предложенной задаче физическую модель, разрешать проблему как на основе имеющихся знаний о тепловых явлениях с использованием математического аппарата, так и при помощи методов оценки.

Электрические и магнитные явления

Выпускник научится:

распознавать электромагнитные явления и объяснять на основе имеющихся знаний основные свойства или условия протекания этих явлений: электризация тел, взаимодействие зарядов, электрический ток и его действия (тепловое, химическое, магнитное), взаимодействие магнитов, электромагнитная индукция, действие магнитного поля на проводник с током и на движущуюся заряженную частицу, действие электрического поля на заряженную частицу, электромагнитные волны, прямолинейное распространение света, отражение и преломление света, дисперсия света.

составлять схемы электрических цепей с последовательным и параллельным соединением элементов, различая условные обозначения элементов электрических цепей (источник тока, ключ, резистор, реостат, лампочка, амперметр, вольтметр).

использовать оптические схемы для построения изображений в плоском зеркале и собирающей линзе.

описывать изученные свойства тел и электромагнитные явления, используя физические величины: электрический заряд, сила тока, электрическое напряжение, электрическое сопротивление, удельное сопротивление вещества, работа электрического поля, мощность тока, фокусное расстояние и оптическая сила линзы, скорость электромагнитных волн, длина волны и частота света; при описании верно трактовать физический смысл используемых величин, их обозначения и единицы измерения; находить формулы, связывающие данную физическую величину с другими величинами.

анализировать свойства тел, электромагнитные явления и процессы, используя физические законы: закон сохранения электрического заряда, закон Ома для участка цепи, закон Джоуля-Ленца, закон прямолинейного распространения света, закон отражения света, закон преломления света; при этом различать словесную формулировку закона и его математическое выражение.

приводить примеры практического использования физических знаний о электромагнитных явлениях

решать задачи, используя физические законы (закон Ома для участка цепи, закон Джоуля-Ленца, закон прямолинейного распространения света, закон отражения света, закон преломления света) и формулы, связывающие физические величины (сила тока, электрическое напряжение, электрическое сопротивление, удельное сопротивление вещества, работа электрического поля, мощность тока, фокусное расстояние и оптическая сила линзы, скорость электромагнитных волн, длина волны и частота света, формулы расчета электрического сопротивления при последовательном и параллельном соединении проводников): на основе анализа условия задачи записывать краткое условие, выделять физические величины, законы и формулы, необходимые для ее решения, проводить расчеты и оценивать реальность полученного значения физической величины.

Выпускник получит возможность научиться:

использовать знания об электромагнитных явлениях в повседневной жизни для обеспечения безопасности при обращении с приборами и техническими устройствами, для сохранения здоровья и соблюдения норм экологического поведения в окружающей среде; приводить примеры влияния электромагнитных излучений на живые организмы; различать границы применимости физических законов, понимать всеобщий характер фундаментальных законов (закон сохранения электрического заряда) и ограниченность использования частных законов (закон Ома для участка цепи, закон Джоуля-Ленца и др.); использовать приемы построения физических моделей, поиска и формулировки доказательств выдвинутых гипотез и теоретических выводов на основе эмпирически установленных фактов; находить адекватную предложенной задаче физическую модель, разрешать проблему как на основе имеющихся знаний об электромагнитных явлениях с использованием математического аппарата, так и при помощи методов оценки.

Квантовые явления

Выпускник научится:

распознавать квантовые явления и объяснять на основе имеющихся знаний основные свойства или условия протекания этих явлений: естественная и искусственная радиоактивность, α -, β - и γ -излучения, возникновение линейчатого спектра излучения атома; описывать изученные квантовые явления, используя физические величины: массовое число, зарядовое число, период полураспада, энергия фотонов; при описании правильно трактовать физический смысл используемых величин, их обозначения и единицы измерения; находить формулы, связывающие данную физическую величину с другими величинами, вычислять значение физической величины; анализировать квантовые явления, используя физические законы и постулаты: закон сохранения энергии, закон сохранения электрического заряда, закон сохранения массового числа, закономерности излучения и поглощения света атомом, при этом различать словесную формулировку закона и его математическое выражение; различать основные признаки планетарной модели атома, нуклонной модели атомного ядра; приводить примеры проявления в природе и практического использования радиоактивности, ядерных и термоядерных реакций, спектрального анализа.

Выпускник получит возможность научиться:

использовать полученные знания в повседневной жизни при обращении с приборами и техническими устройствами (счетчик ионизирующих частиц, дозиметр), для сохранения здоровья и соблюдения норм экологического поведения в окружающей среде; соотносить энергию связи атомных ядер с дефектом массы; приводить примеры влияния радиоактивных излучений на живые организмы; понимать принцип действия дозиметра и различать условия его использования; понимать экологические проблемы, возникающие при использовании атомных электростанций, и пути решения этих проблем, перспективы использования управляемого термоядерного синтеза.

Элементы астрономии

Выпускник научится:

указывать названия планет Солнечной системы; различать основные признаки суточного вращения звездного неба, движения Луны, Солнца и планет относительно звезд;

понимать различия между гелиоцентрической и геоцентрической системами мира;

Выпускник получит возможность научиться:

указывать общие свойства и отличия планет земной группы и планет-гигантов; малых тел Солнечной системы и больших планет; пользоваться картой звездного неба при наблюдениях звездного неба;

различать основные характеристики звезд (размер, цвет, температура) соотносить цвет звезды с ее температурой;

различать гипотезы о происхождении Солнечной системы.

1.2.5.13. Биология

В результате изучения курса биологии в основной школе:

Выпускник научится пользоваться научными методами для распознавания биологических проблем; давать научное объяснение биологическим фактам, процессам, явлениям, закономерностям, их роли в жизни организмов и человека; проводить наблюдения за живыми объектами, собственным организмом; описывать биологические объекты, процессы и явления; ставить несложные биологические эксперименты и интерпретировать их результаты.

Выпускник овладеет системой биологических знаний – понятиями, закономерностями, законами, теориями, имеющими важное общеобразовательное и познавательное значение; сведениями по истории становления биологии как науки.

Выпускник освоит общие приемы: оказания первой помощи; рациональной организации труда и отдыха; выращивания и размножения культурных растений и домашних животных, ухода за ними; проведения наблюдений за состоянием собственного организма; правила работы в кабинете биологии, с биологическими приборами и инструментами.

Выпускник приобретет навыки использования научно-популярной литературы по биологии, справочных материалов (на бумажных и электронных носителях), ресурсов Интернета при выполнении учебных задач.

Выпускник получит возможность научиться:

осознанно использовать знания основных правил поведения в природе и основ здорового образа жизни в быту;

выбирать целевые и смысловые установки в своих действиях и поступках по отношению к живой природе, здоровью своему и окружающих;

ориентироваться в системе познавательных ценностей – воспринимать информацию биологического содержания в научно-популярной литературе, средствах массовой информации и Интернет-ресурсах, критически оценивать полученную информацию, анализируя ее содержание и данные об источнике информации;

создавать собственные письменные и устные сообщения о биологических явлениях и процессах на основе нескольких источников информации, сопровождать выступление презентацией, учитывая особенности аудитории сверстников.

Живые организмы

Выпускник научится:

выделять существенные признаки биологических объектов (клеток и организмов растений, животных, грибов, бактерий) и процессов, характерных для живых организмов;

аргументировать, приводить доказательства родства различных таксонов растений, животных, грибов и бактерий;

аргументировать, приводить доказательства различий растений, животных, грибов и бактерий;
осуществлять классификацию биологических объектов (растений, животных, бактерий, грибов) на основе определения их принадлежности к определенной систематической группе;
раскрывать роль биологии в практической деятельности людей; роль различных организмов в жизни человека;
объяснять общность происхождения и эволюции систематических групп растений и животных на примерах сопоставления биологических объектов;
выявлять примеры и раскрывать сущность приспособленности организмов к среде обитания;
различать по внешнему виду, схемам и описаниям реальные биологические объекты или их изображения, выявлять отличительные признаки биологических объектов;
сравнивать биологические объекты (растения, животные, бактерии, грибы), процессы жизнедеятельности; делать выводы и умозаключения на основе сравнения;
устанавливать взаимосвязи между особенностями строения и функциями клеток и тканей, органов и систем органов;
использовать методы биологической науки: наблюдать и описывать биологические объекты и процессы; ставить биологические эксперименты и объяснять их результаты;
знать и аргументировать основные правила поведения в природе;
анализировать и оценивать последствия деятельности человека в природе;
описывать и использовать приемы выращивания и размножения культурных растений и домашних животных, ухода за ними;
знать и соблюдать правила работы в кабинете биологии.

Выпускник получит возможность научиться:

находить информацию о растениях, животных, грибах и бактериях в научно-популярной литературе, биологических словарях, справочниках, Интернет ресурсе, анализировать и оценивать ее, переводить из одной формы в другую;
основам исследовательской и проектной деятельности по изучению организмов различных царств живой природы, включая умения формулировать задачи, представлять работу на защиту и защищать ее.
использовать приемы оказания первой помощи при отравлении ядовитыми грибами, ядовитыми растениями, укусах животных; работы с определителями растений; размножения и выращивания культурных растений, уходом за домашними животными;
ориентироваться в системе моральных норм и ценностей по отношению к объектам живой природы (признание высокой ценности жизни во всех ее проявлениях, экологическое сознание, эмоционально-ценностное отношение к объектам живой природы);
осознанно использовать знания основных правил поведения в природе; выбирать целевые и смысловые установки в своих действиях и поступках по отношению к живой природе;
создавать собственные письменные и устные сообщения о растениях, животных, бактериях и грибах на основе нескольких источников информации, сопровождать выступление презентацией, учитывая особенности аудитории сверстников;
работать в группе сверстников при решении познавательных задач связанных с изучением особенностей строения и жизнедеятельности растений, животных, грибов и бактерий, планировать совместную деятельность, учитывать мнение окружающих и адекватно оценивать собственный вклад в деятельность группы.

Человек и его здоровье

Выпускник научится:

выделять существенные признаки биологических объектов (животных клеток и тканей, органов и систем органов человека) и процессов жизнедеятельности, характерных для организма человека;

аргументировать, приводить доказательства взаимосвязи человека и окружающей среды, родства человека с животными;

аргументировать, приводить доказательства отличий человека от животных;

аргументировать, приводить доказательства необходимости соблюдения мер профилактики заболеваний, травматизма, стрессов, вредных привычек, нарушения осанки, зрения, слуха, инфекционных и простудных заболеваний;

объяснять эволюцию вида Человек разумный на примерах сопоставления биологических объектов и других материальных артефактов;

выявлять примеры и пояснять проявление наследственных заболеваний у человека, сущность процессов наследственности и изменчивости, присущей человеку;

различать по внешнему виду, схемам и описаниям реальные биологические объекты (клетки, ткани органы, системы органов) или их изображения, выявлять отличительные признаки биологических объектов;

сравнивать биологические объекты (клетки, ткани, органы, системы органов), процессы жизнедеятельности (питание, дыхание, обмен веществ, выделение и др.); делать выводы и умозаключения на основе сравнения;

устанавливать взаимосвязи между особенностями строения и функциями клеток и тканей, органов и систем органов;

использовать методы биологической науки: наблюдать и описывать биологические объекты и процессы; проводить исследования с организмом человека и объяснять их результаты;

знать и аргументировать основные принципы здорового образа жизни, рациональной организации труда и отдыха;

анализировать и оценивать влияние факторов риска на здоровье человека;

описывать и использовать приемы оказания первой помощи;

знать и соблюдать правила работы в кабинете биологии.

Выпускник получит возможность научиться:

объяснять необходимость применения тех или иных приемов при оказании первой доврачебной помощи при отравлениях, ожогах, обморожениях, травмах, спасении утопающего, кровотечениях;

находить информацию о строении и жизнедеятельности человека в научно-популярной литературе, биологических словарях, справочниках, Интернет-ресурсе, анализировать и оценивать ее, переводить из одной формы в другую;

ориентироваться в системе моральных норм и ценностей по отношению к собственному здоровью и здоровью других людей;

находить в учебной, научно-популярной литературе, Интернет-ресурсах информацию об организме человека, оформлять ее в виде устных сообщений и докладов;

анализировать и оценивать целевые и смысловые установки в своих действиях и поступках по отношению к здоровью своему и окружающих; последствия влияния факторов риска на здоровье человека.

создавать собственные письменные и устные сообщения об организме человека и его жизнедеятельности на основе нескольких источников информации, сопровождать выступление презентацией, учитывая особенности аудитории сверстников;

работать в группе сверстников при решении познавательных задач связанных с особенностями строения и жизнедеятельности организма человека, планировать совместную деятельность, учитывать мнение окружающих и адекватно оценивать собственный вклад в деятельность группы.

Общие биологические закономерности

Выпускник научится:

выделять существенные признаки биологических объектов (вида, экосистемы, биосферы) и процессов, характерных для сообществ живых организмов;

аргументировать, приводить доказательства необходимости защиты окружающей среды;

аргументировать, приводить доказательства зависимости здоровья человека от состояния окружающей среды;

осуществлять классификацию биологических объектов на основе определения их принадлежности к определенной систематической группе;

раскрывать роль биологии в практической деятельности людей; роль биологических объектов в природе и жизни человека; значение биологического разнообразия для сохранения биосферы;

объяснять общность происхождения и эволюции организмов на основе сопоставления особенностей их строения и функционирования;

объяснять механизмы наследственности и изменчивости, возникновения приспособленности, процесс видообразования;

различать по внешнему виду, схемам и описаниям реальные биологические объекты или их изображения, выявляя отличительные признаки биологических объектов;

сравнивать биологические объекты, процессы; делать выводы и умозаключения на основе сравнения;

устанавливать взаимосвязи между особенностями строения и функциями органов и систем органов;

использовать методы биологической науки: наблюдать и описывать биологические объекты и процессы; ставить биологические эксперименты и объяснять их результаты;

знать и аргументировать основные правила поведения в природе; анализировать и оценивать последствия деятельности человека в природе;

описывать и использовать приемы выращивания и размножения культурных растений и домашних животных, ухода за ними в агроценозах;

находить в учебной, научно-популярной литературе, Интернет-ресурсах информацию о живой природе, оформлять ее в виде письменных сообщений, докладов, рефератов;

знать и соблюдать правила работы в кабинете биологии.

Выпускник получит возможность научиться:

понимать экологические проблемы, возникающие в условиях нерационального природопользования, и пути решения этих проблем;

анализировать и оценивать целевые и смысловые установки в своих действиях и поступках по отношению к здоровью своему и окружающих, последствия влияния факторов риска на здоровье человека;

находить информацию по вопросам общей биологии в научно-популярной литературе, специализированных биологических словарях, справочниках, Интернет ресурсах, анализировать и оценивать ее, переводить из одной формы в другую;

ориентироваться в системе моральных норм и ценностей по отношению к объектам живой природы, собственному здоровью и здоровью других людей (признание высокой ценности жизни во всех ее проявлениях, экологическое сознание, эмоционально-ценностное отношение к объектам живой природы);

создавать собственные письменные и устные сообщения о современных проблемах в области биологии и охраны окружающей среды на основе нескольких источников информации, сопровождать выступление презентацией, учитывая особенности аудитории сверстников; работать в группе сверстников при решении познавательных задач связанных с теоретическими и практическими проблемами в области молекулярной биологии, генетики, экологии, биотехнологии, медицины и охраны окружающей среды, планировать совместную деятельность, учитывать мнение окружающих и адекватно оценивать собственный вклад в деятельность группы.

1.2.5.14. Химия

Выпускник научится:

характеризовать основные методы познания: наблюдение, измерение, эксперимент;

описывать свойства твердых, жидких, газообразных веществ, выделяя их существенные признаки;

раскрывать смысл основных химических понятий «атом», «молекула», «химический элемент», «простое вещество», «сложное вещество», «валентность», «химическая реакция», используя знаковую систему химии;

раскрывать смысл законов сохранения массы веществ, постоянства состава, атомно-молекулярной теории;

различать химические и физические явления;

называть химические элементы;

определять состав веществ по их формулам;

определять валентность атома элемента в соединениях;

определять тип химических реакций;

называть признаки и условия протекания химических реакций;

выявлять признаки, свидетельствующие о протекании химической реакции при выполнении химического опыта;

составлять формулы бинарных соединений;

составлять уравнения химических реакций;

соблюдать правила безопасной работы при проведении опытов;

пользоваться лабораторным оборудованием и посудой;

вычислять относительную молекулярную и молярную массы веществ;

вычислять массовую долю химического элемента по формуле соединения;

вычислять количество, объем или массу вещества по количеству, объему, массе реагентов или продуктов реакции;

характеризовать физические и химические свойства простых веществ: кислорода и водорода;

получать, собирать кислород и водород;

распознавать опытным путем газообразные вещества: кислород, водород;

раскрывать смысл закона Авогадро;

раскрывать смысл понятий «тепловой эффект реакции», «молярный объем»;
характеризовать физические и химические свойства воды;
раскрывать смысл понятия «раствор»;
вычислять массовую долю растворенного вещества в растворе;
приготавливать растворы с определенной массовой долей растворенного вещества;
называть соединения изученных классов неорганических веществ;
характеризовать физические и химические свойства основных классов неорганических веществ: оксидов, кислот, оснований, солей;
определять принадлежность веществ к определенному классу соединений;
составлять формулы неорганических соединений изученных классов;
проводить опыты, подтверждающие химические свойства изученных классов неорганических веществ;
распознавать опытным путем растворы кислот и щелочей по изменению окраски индикатора;
характеризовать взаимосвязь между классами неорганических соединений;
раскрывать смысл Периодического закона Д.И. Менделеева;
объяснять физический смысл атомного (порядкового) номера химического элемента, номеров группы и периода в периодической системе Д.И. Менделеева;
объяснять закономерности изменения строения атомов, свойств элементов в пределах малых периодов и главных подгрупп;
характеризовать химические элементы (от водорода до кальция) на основе их положения в периодической системе Д.И. Менделеева и особенностей строения их атомов;
составлять схемы строения атомов первых 20 элементов периодической системы Д.И. Менделеева;
раскрывать смысл понятий: «химическая связь», «электроотрицательность»;
характеризовать зависимость физических свойств веществ от типа кристаллической решетки;
определять вид химической связи в неорганических соединениях;
изображать схемы строения молекул веществ, образованных разными видами химических связей;
раскрывать смысл понятий «ион», «катион», «анион», «электролиты», «неэлектролиты», «электролитическая диссоциация», «окислитель», «степень окисления» «восстановитель», «окисление», «восстановление»;
определять степень окисления атома элемента в соединении;
раскрывать смысл теории электролитической диссоциации;
составлять уравнения электролитической диссоциации кислот, щелочей, солей;
объяснять сущность процесса электролитической диссоциации и реакций ионного обмена;
составлять полные и сокращенные ионные уравнения реакции обмена;
определять возможность протекания реакций ионного обмена;
проводить реакции, подтверждающие качественный состав различных веществ;
определять окислитель и восстановитель;
составлять уравнения окислительно-восстановительных реакций;

называть факторы, влияющие на скорость химической реакции;
классифицировать химические реакции по различным признакам;
характеризовать взаимосвязь между составом, строением и свойствами неметаллов;
проводить опыты по получению, собиранию и изучению химических свойств газообразных веществ: углекислого газа, аммиака;
распознавать опытным путем газообразные вещества: углекислый газ и аммиак;
характеризовать взаимосвязь между составом, строением и свойствами металлов;
называть органические вещества по их формуле: метан, этан, этилен, метанол, этанол, глицерин, уксусная кислота, аминокислота, стеариновая кислота, олеиновая кислота, глюкоза;
оценивать влияние химического загрязнения окружающей среды на организм человека;
грамотно обращаться с веществами в повседневной жизни
определять возможность протекания реакций некоторых представителей органических веществ с кислородом, водородом, металлами, основаниями, галогенами.

Выпускник получит возможность научиться:

выдвигать и проверять экспериментально гипотезы о химических свойствах веществ на основе их состава и строения, их способности вступать в химические реакции, о характере и продуктах различных химических реакций;
характеризовать вещества по составу, строению и свойствам, устанавливать причинно-следственные связи между данными характеристиками вещества;
составлять молекулярные и полные ионные уравнения по сокращенным ионным уравнениям;
прогнозировать способность вещества проявлять окислительные или восстановительные свойства с учетом степеней окисления элементов, входящих в его состав;
составлять уравнения реакций, соответствующих последовательности превращений неорганических веществ различных классов;
выдвигать и проверять экспериментально гипотезы о результатах воздействия различных факторов на изменение скорости химической реакции;
использовать приобретенные знания для экологически грамотного поведения в окружающей среде;
использовать приобретенные ключевые компетенции при выполнении проектов и учебно-исследовательских задач по изучению свойств, способов получения и распознавания веществ;
объективно оценивать информацию о веществах и химических процессах;
критически относиться к псевдонаучной информации, недобросовестной рекламе в средствах массовой информации;
осознавать значение теоретических знаний по химии для практической деятельности человека;
создавать модели и схемы для решения учебных и познавательных задач; понимать необходимость соблюдения предписаний, предлагаемых в инструкциях по использованию лекарств, средств бытовой химии и др.

1.2.5.15. Изобразительное искусство

Выпускник научится:

характеризовать особенности уникального народного искусства, семантическое значение традиционных образов, мотивов (древо жизни, птица, солярные знаки); создавать декоративные изображения на основе русских образов;

раскрывать смысл народных праздников и обрядов и их отражение в народном искусстве и в современной жизни;

создавать эскизы декоративного убранства русской избы;

создавать цветовую композицию внутреннего убранства избы;

определять специфику образного языка декоративно-прикладного искусства;

создавать самостоятельные варианты орнаментального построения вышивки с опорой на народные традиции;

создавать эскизы народного праздничного костюма, его отдельных элементов в цветовом решении;

умело пользоваться языком декоративно-прикладного искусства, принципами декоративного обобщения, уметь передавать единство формы и декора (на доступном для данного возраста уровне);

выстраивать декоративные, орнаментальные композиции в традиции народного искусства (используя традиционное письмо Гжели, Городца, Хохломы и т. д.) на основе ритмического повтора изобразительных или геометрических элементов;

владеть практическими навыками выразительного использования фактуры, цвета, формы, объема, пространства в процессе создания в конкретном материале плоскостных или объемных декоративных композиций;

распознавать и называть игрушки ведущих народных художественных промыслов; осуществлять собственный художественный замысел, связанный с созданием выразительной формы игрушки и украшением ее декоративной росписью в традиции одного из промыслов;

характеризовать основы народного орнамента; создавать орнаменты на основе народных традиций;

различать виды и материалы декоративно-прикладного искусства;

различать национальные особенности русского орнамента и орнаментов других народов России;

находить общие черты в единстве материалов, формы и декора, конструктивных декоративных изобразительных элементов в произведениях народных и современных промыслов;

различать и характеризовать несколько народных художественных промыслов России;

называть пространственные и временные виды искусства и объяснять, в чем состоит различие временных и пространственных видов искусства;

классифицировать жанровую систему в изобразительном искусстве и ее значение для анализа развития искусства и понимания изменений видения мира;

объяснять разницу между предметом изображения, сюжетом и содержанием изображения;

композиционным навыкам работы, чувству ритма, работе с различными художественными материалами;

создавать образы, используя все выразительные возможности художественных материалов;

простым навыкам изображения с помощью пятна и тональных отношений;

навыку плоскостного силуэтного изображения обычных, простых предметов (кухонная утварь);

изображать сложную форму предмета (силуэт) как соотношение простых геометрических фигур, соблюдая их пропорции;

создавать линейные изображения геометрических тел и натюрморт с натуры из геометрических тел;

строить изображения простых предметов по правилам линейной перспективы;

характеризовать освещение как важнейшее выразительное средство изобразительного искусства, как средство построения объема предметов и глубины пространства;

передавать с помощью света характер формы и эмоциональное напряжение в композиции натюрморта;

творческому опыту выполнения графического натюрморта и гравюры наклейками на картоне;

выражать цветом в натюрморте собственное настроение и переживания;

рассуждать о разных способах передачи перспективы в изобразительном искусстве как выражении различных мировоззренческих смыслов;

применять перспективу в практической творческой работе;

навыкам изображения перспективных сокращений в зарисовках наблюдаемого;

навыкам изображения уходящего вдаль пространства, применяя правила линейной и воздушной перспективы;

видеть, наблюдать и эстетически переживать изменчивость цветового состояния и настроения в природе;

навыкам создания пейзажных зарисовок;

различать и характеризовать понятия: пространство, ракурс, воздушная перспектива;

пользоваться правилами работы на пленэре;

использовать цвет как инструмент передачи своих чувств и представлений о красоте; осознавать, что колорит является средством эмоциональной выразительности живописного произведения;

навыкам композиции, наблюдательной перспективы и ритмической организации плоскости изображения;

различать основные средства художественной выразительности в изобразительном искусстве (линия, пятно, тон, цвет, форма, перспектива и др.);

определять композицию как целостный и образный строй произведения, роль формата, выразительное значение размера произведения, соотношение целого и детали, значение каждого фрагмента в его метафорическом смысле;

пользоваться красками (гуашь, акварель), несколькими графическими материалами (карандаш, тушь), обладать первичными навыками лепки, использовать коллажные техники;

различать и характеризовать понятия: эпический пейзаж, романтический пейзаж, пейзаж настроения, пленэр, импрессионизм;

различать и характеризовать виды портрета;

понимать и характеризовать основы изображения головы человека;

пользоваться навыками работы с доступными скульптурными материалами;

видеть и использовать в качестве средств выражения соотношения пропорций, характер освещения, цветовые отношения при изображении с натуры, по представлению, по памяти;

видеть конструктивную форму предмета, владеть первичными навыками плоского и объемного изображения предмета и группы предметов;

использовать графические материалы в работе над портретом;

использовать образные возможности освещения в портрете;

пользоваться правилами схематического построения головы человека в рисунке;

называть имена выдающихся русских и зарубежных художников - портретистов и определять их произведения;
навыкам передачи в плоскостном изображении простых движений фигуры человека;
навыкам понимания особенностей восприятия скульптурного образа;
навыкам лепки и работы с пластилином или глиной;
рассуждать (с опорой на восприятие художественных произведений - шедевров изобразительного искусства) об изменчивости образа человека в истории искусства;
приемам выразительности при работе с натуры над набросками и зарисовками фигуры человека, используя разнообразные графические материалы;
характеризовать сюжетно-тематическую картину как обобщенный и целостный образ, как результат наблюдений и размышлений художника над жизнью;
объяснять понятия «тема», «содержание», «сюжет» в произведениях станковой живописи;
изобразительным и композиционным навыкам в процессе работы над эскизом;
узнавать и объяснять понятия «тематическая картина», «станковая живопись»;
перечислять и характеризовать основные жанры сюжетно- тематической картины;
характеризовать исторический жанр как идейное и образное выражение значительных событий в истории общества, как воплощение его мировоззренческих позиций и идеалов;
узнавать и характеризовать несколько классических произведений и называть имена великих русских мастеров исторической картины;
характеризовать значение тематической картины XIX века в развитии русской культуры;
рассуждать о значении творчества великих русских художников в создании образа народа, в становлении национального самосознания и образа национальной истории;
называть имена нескольких известных художников объединения «Мир искусства» и их наиболее известные произведения;
творческому опыту по разработке и созданию изобразительного образа на выбранный исторический сюжет;
творческому опыту по разработке художественного проекта –разработки композиции на историческую тему;
творческому опыту создания композиции на основе библейских сюжетов;
представлениям о великих, вечных темах в искусстве на основе сюжетов из Библии, об их мировоззренческом и нравственном значении в культуре;
называть имена великих европейских и русских художников, творивших на библейские темы;
узнавать и характеризовать произведения великих европейских и русских художников на библейские темы;
характеризовать роль монументальных памятников в жизни общества;
рассуждать об особенностях художественного образа советского народа в годы Великой Отечественной войны;
описывать и характеризовать выдающиеся монументальные памятники и ансамбли, посвященные Великой Отечественной войне;
творческому опыту лепки памятника, посвященного значимому историческому событию или историческому герою;
анализировать художественно-выразительные средства произведений изобразительного искусства XX века;
культуре зрительского восприятия;

характеризовать временные и пространственные искусства;
понимать разницу между реальностью и художественным образом;
представлениям об искусстве иллюстрации и творчестве известных иллюстраторов книг. И.Я. Билибин. В.А. Милашевский. В.А. Фаворский;
опыту художественного иллюстрирования и навыкам работы графическими материалами;
собирать необходимый материал для иллюстрирования (характер одежды героев, характер построек и помещений, характерные детали быта и т.д.);
представлениям об анималистическом жанре изобразительного искусства и творчестве художников-анималистов;
опыту художественного творчества по созданию стилизованных образов животных;
систематизировать и характеризовать основные этапы развития и истории архитектуры и дизайна;
распознавать объект и пространство в конструктивных видах искусства;
понимать сочетание различных объемов в здании;
понимать единство художественного и функционального в вещи, форму и материал;
иметь общее представление и рассказывать об особенностях архитектурно-художественных стилей разных эпох;
понимать тенденции и перспективы развития современной архитектуры;
различать образно-стилевой язык архитектуры прошлого;
характеризовать и различать малые формы архитектуры и дизайна в пространстве городской среды;
понимать плоскостную композицию как возможное схематическое изображение объемов при взгляде на них сверху;
осознавать чертеж как плоскостное изображение объемов, когда точка – вертикаль, круг – цилиндр, шар и т. д.;
применять в создаваемых пространственных композициях доминантный объект и вспомогательные соединительные элементы;
применять навыки формообразования, использования объемов в дизайне и архитектуре (макеты из бумаги, картона, пластилина);
создавать композиционные макеты объектов на предметной плоскости и в пространстве;
создавать практические творческие композиции в технике коллажа, дизайн-проектов;
получать представления о влиянии цвета на восприятие формы объектов архитектуры и дизайна, а также о том, какое значение имеет расположение цвета в пространстве архитектурно-дизайнерского объекта;
приобретать общее представление о традициях ландшафтно-парковой архитектуры;
характеризовать основные школы садово-паркового искусства;
понимать основы краткой истории русской усадебной культуры XVIII – XIX веков;
называть и раскрывать смысл основ искусства флористики;
понимать основы краткой истории костюма;
характеризовать и раскрывать смысл композиционно-конструктивных принципов дизайна одежды;
применять навыки сочинения объемно-пространственной композиции в формировании букета по принципам икэбаны;
использовать старые и осваивать новые приемы работы с бумагой, природными материалами в процессе макетирования архитектурно-ландшафтных объектов;

отражать в эскизном проекте дизайна сада образно-архитектурный композиционный замысел;
использовать графические навыки и технологии выполнения коллажа в процессе создания эскизов молодежных и исторических комплектов одежды;
узнавать и характеризовать памятники архитектуры Древнего Киева. София Киевская. Фрески. Мозаики;
различать итальянские и русские традиции в архитектуре Московского Кремля. Характеризовать и описывать архитектурные особенности соборов Московского Кремля;
различать и характеризовать особенности древнерусской иконописи. Понимать значение иконы «Троица» Андрея Рублева в общественной, духовной и художественной жизни Руси;
узнавать и описывать памятники шатрового зодчества;
характеризовать особенности церкви Вознесения в селе Коломенском и храма Покрова-на-Рву;
раскрывать особенности новых иконописных традиций в XVII веке. Отличать по характерным особенностям икону и парсуну;
работать над проектом (индивидуальным или коллективным), создавая разнообразные творческие композиции в материалах по различным темам;
различать стилевые особенности разных школ архитектуры Древней Руси;
создавать с натуры и по воображению архитектурные образы графическими материалами и др.;
работать над эскизом монументального произведения (витраж, мозаика, роспись, монументальная скульптура); использовать выразительный язык при моделировании архитектурного пространства;
сравнивать, сопоставлять и анализировать произведения живописи Древней Руси;
рассуждать о значении художественного образа древнерусской культуры;
ориентироваться в широком разнообразии стилей и направлений изобразительного искусства и архитектуры XVIII – XIX веков;
использовать в речи новые термины, связанные со стилями в изобразительном искусстве и архитектуре XVIII – XIX веков;
выявлять и называть характерные особенности русской портретной живописи XVIII века;
характеризовать признаки и особенности московского барокко;
создавать разнообразные творческие работы (фантазийные конструкции) в материале.

Выпускник получит возможность научиться:

активно использовать язык изобразительного искусства и различные художественные материалы для освоения содержания различных учебных предметов (литературы, окружающего мира, технологии и др.);
владеть диалогической формой коммуникации, уметь аргументировать свою точку зрения в процессе изучения изобразительного искусства;
различать и передавать в художественно-творческой деятельности характер, эмоциональное состояние и свое отношение к природе, человеку, обществу; осознавать общечеловеческие ценности, выраженные в главных темах искусства;
выделять признаки для установления стилевых связей в процессе изучения изобразительного искусства;
понимать специфику изображения в полиграфии;
различать формы полиграфической продукции: книги, журналы, плакаты, афиши и др.);

различать и характеризовать типы изображения в полиграфии (графическое, живописное, компьютерное, фотографическое); проектировать обложку книги, рекламы открытки, визитки и др.;

создавать художественную композицию макета книги, журнала;

называть имена великих русских живописцев и архитекторов XVIII – XIX веков;

называть и характеризовать произведения изобразительного искусства и архитектуры русских художников XVIII – XIX веков;

называть имена выдающихся русских художников-ваятелей XVIII века и определять скульптурные памятники;

называть имена выдающихся художников «Товарищества передвижников» и определять их произведения живописи;

называть имена выдающихся русских художников-пейзажистов XIX века и определять произведения пейзажной живописи;

понимать особенности исторического жанра, определять произведения исторической живописи;

активно воспринимать произведения искусства и аргументированно анализировать разные уровни своего восприятия, понимать изобразительные метафоры и видеть целостную картину мира, присущую произведениям искусства;

определять «Русский стиль» в архитектуре модерна, называть памятники архитектуры модерна;

использовать навыки формообразования, использования объемов в архитектуре (макеты из бумаги, картона, пластилина); создавать композиционные макеты объектов на предметной плоскости и в пространстве;

называть имена выдающихся русских художников-ваятелей второй половины XIX века и определять памятники монументальной скульптуры;

создавать разнообразные творческие работы (фантазийные конструкции) в материале;

узнавать основные художественные направления в искусстве XIX и XX веков;

узнавать, называть основные художественные стили в европейском и русском искусстве и время их развития в истории культуры;

осознавать главные темы искусства и, обращаясь к ним в собственной художественно-творческой деятельности, создавать выразительные образы;

применять творческий опыт разработки художественного проекта – создания композиции на определенную тему;

понимать смысл традиций и новаторства в изобразительном искусстве XX века. Модерн. Авангард. Сюрреализм;

характеризовать стиль модерн в архитектуре. Ф.О. Шехтель. А. Гауди;

создавать с натуры и по воображению архитектурные образы графическими материалами и др.;

работать над эскизом монументального произведения (витраж, мозаика, роспись, монументальная скульптура);

использовать выразительный язык при моделировании архитектурного пространства;

характеризовать крупнейшие художественные музеи мира и России;

получать представления об особенностях художественных коллекций крупнейших музеев мира;

использовать навыки коллективной работы над объемно-пространственной композицией;

понимать основы сценографии как вида художественного творчества;

понимать роль костюма, маски и грима в искусстве актерского перевоплощения;

называть имена российских художников(А.Я. Головин, А.Н. Бенуа, М.В. Добужинский);

различать особенности художественной фотографии;

различать выразительные средства художественной фотографии (композиция, план, ракурс, свет, ритм и др.);
понимать изобразительную природу экранных искусств;
характеризовать принципы киномонтажа в создании художественного образа;
различать понятия: игровой и документальный фильм;
называть имена мастеров российского кинематографа. С.М. Эйзенштейн. А.А. Тарковский. С.Ф. Бондарчук. Н.С. Михалков;
понимать основы искусства телевидения;
понимать различия в творческой работе художника-живописца и сценографа;
применять полученные знания о типах оформления сцены при создании школьного спектакля;
применять в практике любительского спектакля художественно-творческие умения по созданию костюмов, грима и т. д. для спектакля из доступных материалов;
добиваться в практической работе большей выразительности костюма и его стилового единства со сценографией спектакля;
использовать элементарные навыки основ фотосъемки, осознанно осуществлять выбор объекта и точки съемки, ракурса, плана как художественно-выразительных средств фотографии;
применять в своей съемочной практике ранее приобретенные знания и навыки композиции, чувства цвета, глубины пространства и т. д.;
пользоваться компьютерной обработкой фотоснимка при исправлении отдельных недочетов и случайностей;
понимать и объяснять синтетическую природу фильма;
применять первоначальные навыки в создании сценария и замысла фильма;
применять полученные ранее знания по композиции и построению кадра;
использовать первоначальные навыки операторской грамоты, техники съемки и компьютерного монтажа;
применять сценарно-режиссерские навыки при построении текстового и изобразительного сюжета, а также звукового ряда своей компьютерной анимации;
смотреть и анализировать с точки зрения режиссерского, монтажно-операторского искусства фильмы мастеров кино;
использовать опыт документальной съемки и тележурналистики для формирования школьного телевидения;
реализовывать сценарно-режиссерскую и операторскую грамоту в практике создания видео-этюда.

1.2.5.16. Музыка

Выпускник научится:

понимать значение интонации в музыке как носителя образного смысла;
анализировать средства музыкальной выразительности: мелодию, ритм, темп, динамику, лад;
определять характер музыкальных образов (лирических, драматических, героических, романтических, эпических);
выявлять общее и особенное при сравнении музыкальных произведений на основе полученных знаний об интонационной природе музыки;
понимать жизненно-образное содержание музыкальных произведений разных жанров;
различать и характеризовать приемы взаимодействия и развития образов музыкальных произведений;

различать многообразие музыкальных образов и способов их развития;
производить интонационно-образный анализ музыкального произведения;
понимать основной принцип построения и развития музыки;
анализировать взаимосвязь жизненного содержания музыки и музыкальных образов;
размышлять о знакомом музыкальном произведении, высказывая суждения об основной идее, средствах ее воплощения, интонационных особенностях, жанре, исполнителях;
понимать значение устного народного музыкального творчества в развитии общей культуры народа;
определять основные жанры русской народной музыки: былины, лирические песни, частушки, разновидности обрядовых песен;
понимать специфику перевоплощения народной музыки в произведениях композиторов;
понимать взаимосвязь профессиональной композиторской музыки и народного музыкального творчества;
распознавать художественные направления, стили и жанры классической и современной музыки, особенности их музыкального языка и музыкальной драматургии;
определять основные признаки исторических эпох, стилевых направлений в русской музыке, понимать стилевые черты русской классической музыкальной школы;
определять основные признаки исторических эпох, стилевых направлений и национальных школ в западноевропейской музыке;
узнавать характерные черты и образцы творчества крупнейших русских и зарубежных композиторов;
выявлять общее и особенное при сравнении музыкальных произведений на основе полученных знаний о стилевых направлениях;
различать жанры вокальной, инструментальной, вокально-инструментальной, камерно-инструментальной, симфонической музыки;
называть основные жанры светской музыки малой (баллада, баркарола, ноктюрн, романс, этюд и т.п.) и крупной формы (соната, симфония, кантата, концерт и т.п.);
узнавать формы построения музыки (двухчастную, трехчастную, вариации, рондо);
определять тембры музыкальных инструментов;
называть и определять звучание музыкальных инструментов: духовых, струнных, ударных, современных электронных;
определять виды оркестров: симфонического, духового, камерного, оркестра народных инструментов, эстрадно-джазового оркестра;
владеть музыкальными терминами в пределах изучаемой темы;
узнавать на слух изученные произведения русской и зарубежной классики, образцы народного музыкального творчества, произведения современных композиторов;
определять характерные особенности музыкального языка;
эмоционально-образно воспринимать и характеризовать музыкальные произведения;
анализировать произведения выдающихся композиторов прошлого и современности;
анализировать единство жизненного содержания и художественной формы в различных музыкальных образах;
творчески интерпретировать содержание музыкальных произведений;
выявлять особенности интерпретации одной и той же художественной идеи, сюжета в творчестве различных композиторов;

анализировать различные трактовки одного и того же произведения, аргументируя исполнительскую интерпретацию замысла композитора;

различать интерпретацию классической музыки в современных обработках;

определять характерные признаки современной популярной музыки;

называть стили рок-музыки и ее отдельных направлений: рок-оперы, рок-н-ролла и др.;

анализировать творчество исполнителей авторской песни;

выявлять особенности взаимодействия музыки с другими видами искусства;

находить жанровые параллели между музыкой и другими видами искусств;

сравнивать интонации музыкального, живописного и литературного произведений;

понимать взаимодействие музыки, изобразительного искусства и литературы на основе осознания специфики языка каждого из них;

находить ассоциативные связи между художественными образами музыки, изобразительного искусства и литературы;

понимать значимость музыки в творчестве писателей и поэтов;

называть и определять на слух мужские (тенор, баритон, бас) и женские (сопрано, меццо-сопрано, контральто) певческие голоса;

определять разновидности хоровых коллективов по стилю (манере) исполнения: народные, академические;

владеть навыками вокально-хорового музицирования;

применять навыки вокально-хоровой работы при пении с музыкальным сопровождением и без сопровождения (acappella);

творчески интерпретировать содержание музыкального произведения в пении;

участвовать в коллективной исполнительской деятельности, используя различные формы индивидуального и группового музицирования;

размышлять о знакомом музыкальном произведении, высказывать суждения об основной идее, о средствах и формах ее воплощения;

передавать свои музыкальные впечатления в устной или письменной форме;

проявлять творческую инициативу, участвуя в музыкально-эстетической деятельности;

понимать специфику музыки как вида искусства и ее значение в жизни человека и общества;

эмоционально проживать исторические события и судьбы защитников Отечества, воплощаемые в музыкальных произведениях;

приводить примеры выдающихся (в том числе современных) отечественных и зарубежных музыкальных исполнителей и исполнительских коллективов;

применять современные информационно-коммуникационные технологии для записи и воспроизведения музыки;

обосновывать собственные предпочтения, касающиеся музыкальных произведений различных стилей и жанров;

использовать знания о музыке и музыкантах, полученные на занятиях, при составлении домашней фонотеки, видеотеки;

использовать приобретенные знания и умения в практической деятельности и повседневной жизни (в том числе в творческой и сценической).

Выпускник получит возможность научиться:

понимать истоки и интонационное своеобразие, характерные черты и признаки, традиций, обрядов музыкального фольклора разных стран мира;

понимать особенности языка западноевропейской музыки на примере мадригала, мотета, кантаты, прелюдии, фуги, мессы, реквиема;

понимать особенности языка отечественной духовной и светской музыкальной культуры на примере канта, литургии, хорового концерта; определять специфику духовной музыки в эпоху Средневековья; распознавать мелодику знаменного распева – основы древнерусской церковной музыки; различать формы построения музыки (сонатно-симфонический цикл, сюита), понимать их возможности в воплощении и развитии музыкальных образов; выделять признаки для установления стилевых связей в процессе изучения музыкального искусства; различать и передавать в художественно-творческой деятельности характер, эмоциональное состояние и свое отношение к природе, человеку, обществу; исполнять свою партию в хоре в простейших двухголосных произведениях, в том числе с ориентацией на нотную запись; активно использовать язык музыки для освоения содержания различных учебных предметов (литературы, русского языка, окружающего мира, математики и др.).

1.2.5.17.Технология

В соответствии с требованиями Федерального государственного образовательного стандарта основного общего образования к результатам предметной области «Технология», планируемые результаты освоения предмета «Технология» отражают:

осознание роли техники и технологий для прогрессивного развития общества; формирование целостного представления о техносфере, сущности технологической культуры и культуры труда; уяснение социальных и экологических последствий развития технологий промышленного и сельскохозяйственного производства, энергетики и транспорта;

овладение методами учебно-исследовательской и проектной деятельности, решения творческих задач, моделирования, конструирования и эстетического оформления изделий, обеспечения сохранности продуктов труда;

овладение средствами и формами графического отображения объектов или процессов, правилами выполнения графической документации;

формирование умений устанавливать взаимосвязь знаний по разным учебным предметам для решения прикладных учебных задач;

развитие умений применять технологии представления, преобразования и использования информации, оценивать возможности и области применения средств и инструментов ИКТ в современном производстве или сфере обслуживания;

формирование представлений о мире профессий, связанных с изучаемыми технологиями, их востребованности на рынке труда.

При формировании перечня планируемых результатов освоения предмета «Технология» учтены требования Федерального государственного образовательного стандарта основного образования к личностным и метапредметным результатам и требования индивидуализации обучения, в связи с чем в программу включены результаты базового уровня, обязательного к освоению всеми обучающимися, и повышенного уровня (в списке выделены курсивом).

Результаты, заявленные образовательной программой «Технология» по блокам содержания

Современные материальные, информационные и гуманитарные технологии и перспективы их развития

Выпускник научится:

называть и характеризовать актуальные управленческие, медицинские, информационные технологии, технологии производства и обработки материалов, машиностроения, биотехнологии, нанотехнологии;
называть и характеризовать перспективные управленческие, медицинские, информационные технологии, технологии производства и обработки материалов, машиностроения, биотехнологии, нанотехнологии;
объяснять на произвольно избранных примерах принципиальные отличия современных технологий производства материальных продуктов от традиционных технологий, связывая свои объяснения с принципиальными алгоритмами, способами обработки ресурсов, свойствами продуктов современных производственных технологий и мерой их технологической чистоты;
проводить мониторинг развития технологий произвольно избранной отрасли на основе работы с информационными источниками различных видов.

Выпускник получит возможность научиться:

приводить рассуждения, содержащие аргументированные оценки и прогнозы развития технологий в сферах медицины, производства и обработки материалов, машиностроения, производства продуктов питания, сервиса, информационной сфере.

Формирование технологической культуры и проектно-технологического мышления обучающихся

Выпускник научится:

следовать технологии, в том числе в процессе изготовления субъективно нового продукта;
оценивать условия применимости технологии в том числе с позиций экологической защищенности;
прогнозировать по известной технологии выходы (характеристики продукта) в зависимости от изменения входов / параметров / ресурсов, проверяет прогнозы опытно-экспериментальным путем, в том числе самостоятельно планируя такого рода эксперименты;
в зависимости от ситуации оптимизировать базовые технологии (затратность – качество), проводит анализ альтернативных ресурсов, соединяет в единый план несколько технологий без их видоизменения для получения сложносоставного материального или информационного продукта;
проводить оценку и испытание полученного продукта;
проводить анализ потребностей в тех или иных материальных или информационных продуктах;
описывать технологическое решение с помощью текста, рисунков, графического изображения;
анализировать возможные технологические решения, определять их достоинства и недостатки в контексте заданной ситуации;
проводить и анализировать разработку и / или реализацию прикладных проектов, предполагающих:
изготовление материального продукта на основе технологической документации с применением элементарных (не требующих регулирования) и сложных (требующих регулирования / настройки) рабочих инструментов / технологического оборудования;
модификацию материального продукта по технической документации и изменения параметров технологического процесса для получения заданных свойств материального продукта;
определение характеристик и разработку материального продукта, включая его моделирование в информационной среде (конструкторе);
встраивание созданного информационного продукта в заданную оболочку;
изготовление информационного продукта по заданному алгоритму в заданной оболочке;
проводить и анализировать разработку и / или реализацию технологических проектов, предполагающих:

оптимизацию заданного способа (технологии) получения требуемого материального продукта (после его применения в собственной практике);

обобщение прецедентов получения продуктов одной группы различными субъектами (опыта), анализ потребительских свойств данных продуктов, запросов групп их потребителей, условий производства с выработкой (процессированием, регламентацией) технологии производства данного продукта и ее пилотного применения; разработку инструкций, технологических карт для исполнителей, согласование с заинтересованными субъектами;

разработку (комбинирование, изменение параметров и требований к ресурсам) технологии получения материального и информационного продукта с заданными свойствами;

проводить и анализировать разработку и / или реализацию проектов, предполагающих:

планирование (разработку) материального продукта в соответствии с задачей собственной деятельности (включая моделирование и разработку документации);

планирование (разработку) материального продукта на основе самостоятельно проведенных исследований потребительских интересов;

разработку плана продвижения продукта;

проводить и анализировать конструирование механизмов, простейших роботов, позволяющих решить конкретные задачи (с помощью стандартных простых механизмов, с помощью материального или виртуального конструктора).

Выпускник получит возможность научиться:

выявлять и формулировать проблему, требующую технологического решения;

модифицировать имеющиеся продукты в соответствии с ситуацией / заказом / потребностью / задачей деятельности и в соответствии с их характеристиками разрабатывать технологию на основе базовой технологии;

технологизировать свой опыт, представлять на основе ретроспективного анализа и унификации деятельности описание в виде инструкции или технологической карты;

оценивать коммерческий потенциал продукта и / или технологии.

Построение образовательных траекторий и планов в области профессионального самоопределения

Выпускник научится:

характеризовать группы профессий, обслуживающих технологии в сферах медицины, производства и обработки материалов, машиностроения, производства продуктов питания, сервиса, информационной сфере, описывает тенденции их развития,

характеризовать ситуацию на региональном рынке труда, называет тенденции ее развития,

разъясняет социальное значение групп профессий, востребованных на региональном рынке труда,

характеризовать группы предприятий региона проживания,

характеризовать учреждения профессионального образования различного уровня, расположенные на территории проживания обучающегося, об оказываемых ими образовательных услугах, условиях поступления и особенностях обучения,

анализировать свои мотивы и причины принятия тех или иных решений,

анализировать результаты и последствия своих решений, связанных с выбором и реализацией образовательной траектории,

анализировать свои возможности и предпочтения, связанные с освоением определенного уровня образовательных программ и реализацией тех или иных видов деятельности, получит опыт наблюдения (изучения), ознакомления с современными производствами в сферах медицины, производства и обработки материалов, машиностроения, производства продуктов питания, сервиса, информационной сфере и деятельностью занятых в них работников, получит опыт поиска, извлечения, структурирования и обработки информации о перспективах развития современных производств в регионе проживания, а также информации об актуальном состоянии и перспективах развития регионального рынка труда.

Выпускник получит возможность научиться:

предлагать альтернативные варианты траекторий профессионального образования для занятия заданных должностей; анализировать социальный статус произвольно заданной социально-профессиональной группы из числа профессий, обслуживающих технологии в сферах медицины, производства и обработки материалов, машиностроения, производства продуктов питания, сервиса, информационной сфере.

По годам обучения результаты могут быть структурированы и конкретизированы следующим образом:

5 класс

По завершении учебного года обучающийся:

характеризует рекламу как средство формирования потребностей;
характеризует виды ресурсов, объясняет место ресурсов в проектировании и реализации технологического процесса;
называет предприятия региона проживания, работающие на основе современных производственных технологий, приводит примеры функций работников этих предприятий;
разъясняет содержание понятий «технология», «технологический процесс», «потребность», «конструкция», «механизм», «проект» и адекватно пользуется этими понятиями;
объясняет основания развития технологий, опираясь на произвольно избранную группу потребностей, которые удовлетворяют эти технологии;
приводит произвольные примеры производственных технологий и технологий в сфере быта;
объясняет, приводя примеры, принципиальную технологическую схему, в том числе характеризуя негативные эффекты;
составляет техническое задание, памятку, инструкцию, технологическую карту;
осуществляет сборку моделей с помощью образовательного конструктора по инструкции;
осуществляет выбор товара в модельной ситуации;
осуществляет сохранение информации в формах описания, схемы, эскиза, фотографии;
конструирует модель по заданному прототипу;
осуществляет корректное применение / хранение произвольно заданного продукта на основе информации производителя (инструкции, памятки, этикетки);
получил и проанализировал опыт изучения потребностей ближайшего социального окружения на основе самостоятельно разработанной программы;

получил и проанализировал опыт проведения испытания, анализа, модернизации модели;
получил и проанализировал опыт разработки оригинальных конструкций в заданной ситуации: нахождение вариантов, отбор решений, проектирование и конструирование, испытания, анализ, способы модернизации, альтернативные решения;
получил и проанализировал опыт изготовления информационного продукта по заданному алгоритму;
получил и проанализировал опыт изготовления материального продукта на основе технологической документации с применением элементарных (не требующих регулирования) рабочих инструментов;
получил и проанализировал опыт разработки или оптимизации и введение технологии на примере организации действий и взаимодействия в быту.

6 класс

По завершении учебного года обучающийся:

называет и характеризует актуальные технологии возведения зданий и сооружений, профессии в области строительства, характеризует строительную отрасль региона проживания;
описывает жизненный цикл технологии, приводя примеры;
оперирует понятием «технологическая система» при описании средств удовлетворения потребностей человека;
проводит морфологический и функциональный анализ технологической системы;
проводит анализ технологической системы – надсистемы – подсистемы в процессе проектирования продукта;
читает элементарные чертежи и эскизы;
выполняет эскизы механизмов, интерьера;
освоил техники обработки материалов (по выбору обучающегося в соответствии с содержанием проектной деятельности) ;
применяет простые механизмы для решения поставленных задач по модернизации / проектированию технологических систем;
строит модель механизма, состоящего из нескольких простых механизмов по кинематической схеме;
получил и проанализировал опыт исследования способов жизнеобеспечения и состояния жилых зданий микрорайона / поселения;
получил и проанализировал опыт решения задач на взаимодействие со службами ЖКХ;
получил опыт мониторинга развития технологий произвольно избранной отрасли, удовлетворяющих произвольно избранную группу потребностей на основе работы с информационными источниками различных видов;
получил и проанализировал опыт модификации механизмов (на основе технической документации) для получения заданных свойств (решение задачи);
получил и проанализировал опыт планирования (разработки) получения материального продукта в соответствии с собственными задачами (включая моделирование и разработку документации) или на основе самостоятельно проведенных исследований потребительских интересов.

7 класс

По завершении учебного года обучающийся:

называет и характеризует актуальные и перспективные технологии в области энергетики, характеризует профессии в сфере энергетики, энергетику региона проживания;

называет и характеризует актуальные и перспективные информационные технологии, характеризует профессии в сфере информационных технологий;

характеризует автоматизацию производства на примере региона проживания, профессии, обслуживающие автоматизированные производства, приводит произвольные примеры автоматизации в деятельности представителей различных профессий;

перечисляет, характеризует и распознает устройства для накопления энергии, для передачи энергии;

объясняет понятие «машина», характеризует технологические системы, преобразующие энергию в вид, необходимый потребителю;

объясняет сущность управления в технологических системах, характеризует автоматические и саморегулируемые системы;

осуществляет сборку электрических цепей по электрической схеме, проводит анализ неполадок электрической цепи;

осуществляет модификацию заданной электрической цепи в соответствии с поставленной задачей, конструирование электрических цепей в соответствии с поставленной задачей;

выполняет базовые операции редактора компьютерного трехмерного проектирования (на выбор образовательной организации);

конструирует простые системы с обратной связью на основе технических конструкторов;

следует технологии, в том числе, в процессе изготовления субъективно нового продукта;

получил и проанализировал опыт разработки проекта освещения выбранного помещения, включая отбор конкретных приборов, составление схемы электропроводки;

получил и проанализировал опыт разработки и создания изделия средствами учебного станка, управляемого программой компьютерного трехмерного проектирования;

получил и проанализировал опыт оптимизации заданного способа (технологии) получения материального продукта (на основании собственной практики использования этого способа).

8 класс

По завершении учебного года обучающийся:

называет и характеризует актуальные и перспективные технологии обработки материалов, технологии получения материалов с заданными свойствами;

характеризует современную индустрию питания, в том числе в регионе проживания, и перспективы ее развития;

называет и характеризует актуальные и перспективные технологии транспорта,;

называет характеристики современного рынка труда, описывает цикл жизни профессии, характеризует новые и умирающие профессии, в том числе на предприятиях региона проживания,

характеризует ситуацию на региональном рынке труда, называет тенденции её развития;

перечисляет и характеризует виды технической и технологической документации

характеризует произвольно заданный материал в соответствии с задачей деятельности, называя его свойства (внешний вид, механические, электрические, термические, возможность обработки), экономические характеристики, экологичность (с использованием произвольно избранных источников информации),

объясняет специфику социальных технологий, пользуясь произвольно избранными примерами, характеризует тенденции развития социальных технологий в 21 веке, характеризует профессии, связанные с реализацией социальных технологий,

разъясняет функции модели и принципы моделирования,
создаёт модель, адекватную практической задаче,
отбирает материал в соответствии с техническим решением или по заданным критериям,
составляет рацион питания, адекватный ситуации,
планирует продвижение продукта,
регламентирует заданный процесс в заданной форме,
проводит оценку и испытание полученного продукта,
описывает технологическое решение с помощью текста, рисунков, графического изображения,
получил и проанализировал опыт лабораторного исследования продуктов питания,
получил и проанализировал опыт разработки организационного проекта и решения логистических задач,
получил и проанализировал опыт компьютерного моделирования / проведения виртуального эксперимента по избранной обучающимся характеристике транспортного средства,
получил и проанализировал опыт выявления проблем транспортной логистики населённого пункта / трассы на основе самостоятельно спланированного наблюдения,
получил и проанализировал опыт моделирования транспортных потоков,
получил опыт анализа объявлений, предлагающих работу
получил и проанализировал опыт проектирования и изготовления материального продукта на основе технологической документации с применением элементарных (не требующих регулирования) и сложных (требующих регулирования / настройки) рабочих инструментов / технологического оборудования,
получил и проанализировал опыт создания информационного продукта и его встраивания в заданную оболочку,
получил и проанализировал опыт разработки (комбинирование, изменение параметров и требований к ресурсам) технологии получения материального и информационного продукта с заданными свойствами.

9 класс

По завершении учебного года обучающийся:

называет и характеризует актуальные и перспективные медицинские технологии,
называет и характеризует технологии в области электроники, тенденции их развития и новые продукты на их основе,
объясняет закономерности технологического развития цивилизации,
разъясняет социальное значение групп профессий, востребованных на региональном рынке труда,
оценивает условия использования технологии в том числе с позиций экологической защищённости,
прогнозирует по известной технологии выходы (характеристики продукта) в зависимости от изменения входов / параметров / ресурсов,
проверяет прогнозы опытно-экспериментальным путём, в том числе самостоятельно планируя такого рода эксперименты,
анализирует возможные технологические решения, определяет их достоинства и недостатки в контексте заданной ситуации,

в зависимости от ситуации оптимизирует базовые технологии (затратность – качество), проводит анализ альтернативных ресурсов, соединяет в единый план несколько технологий без их видоизменения для получения сложносоставного материального или информационного продукта, анализирует результаты и последствия своих решений, связанных с выбором и реализацией собственной образовательной траектории, анализирует свои возможности и предпочтения, связанные с освоением определённого уровня образовательных программ и реализацией тех или иных видов деятельности, получил и проанализировал опыт наблюдения (изучения), ознакомления с современными производствами в сферах медицины, производства и обработки материалов, машиностроения, производства продуктов питания, сервиса, информационной сфере и деятельностью занятых в них работников, получил опыт поиска, извлечения, структурирования и обработки информации о перспективах развития современных производств в регионе проживания, а также информации об актуальном состоянии и перспективах развития регионального рынка труда, получил и проанализировал опыт предпрофессиональных проб, получил и проанализировал опыт разработки и / или реализации специализированного проекта.

1.2.5.18. Физическая культура

Выпускник научится:

рассматривать физическую культуру как явление культуры, выделять исторические этапы ее развития, характеризовать основные направления и формы ее организации в современном обществе;

характеризовать содержательные основы здорового образа жизни, раскрывать его взаимосвязь со здоровьем, гармоничным физическим развитием и физической подготовленностью, формированием качеств личности и профилактикой вредных привычек;

раскрывать базовые понятия и термины физической культуры, применять их в процессе совместных занятий физическими упражнениями со своими сверстниками, излагать с их помощью особенности техники двигательных действий и физических упражнений, развития физических качеств;

разрабатывать содержание самостоятельных занятий с физическими упражнениями, определять их направленность и формулировать задачи, рационально планировать режим дня и учебной недели;

руководствоваться правилами профилактики травматизма и подготовки мест занятий, правильного выбора обуви и формы одежды в зависимости от времени года и погодных условий;

руководствоваться правилами оказания первой помощи при травмах и ушибах во время самостоятельных занятий физическими упражнениями; использовать занятия физической культурой, спортивные игры и спортивные соревнования для организации индивидуального отдыха и досуга, укрепления собственного здоровья, повышения уровня физических кондиций;

составлять комплексы физических упражнений оздоровительной, тренирующей и корригирующей направленности, подбирать индивидуальную нагрузку с учетом функциональных особенностей и возможностей собственного организма;

классифицировать физические упражнения по их функциональной направленности, планировать их последовательность и дозировку в процессе самостоятельных занятий по укреплению здоровья и развитию физических качеств;

самостоятельно проводить занятия по обучению двигательным действиям, анализировать особенности их выполнения, выявлять ошибки и своевременно устранять их;
тестировать показатели физического развития и основных физических качеств, сравнивать их с возрастными стандартами, контролировать особенности их динамики в процессе самостоятельных занятий физической подготовкой;
выполнять комплексы упражнений по профилактике утомления и перенапряжения организма, повышению его работоспособности в процессе трудовой и учебной деятельности;
выполнять общеразвивающие упражнения, целенаправленно воздействующие на развитие основных физических качеств (силы, быстроты, выносливости, гибкости и координации движений);
выполнять акробатические комбинации из числа хорошо освоенных упражнений;
выполнять гимнастические комбинации на спортивных снарядах из числа хорошо освоенных упражнений;
выполнять легкоатлетические упражнения в беге и в прыжках (в длину и высоту);
выполнять спуски и торможения на лыжах с пологого склона;
выполнять основные технические действия и приемы игры в футбол, волейбол, баскетбол в условиях учебной и игровой деятельности;
выполнять передвижения на лыжах различными способами, демонстрировать технику последовательного чередования их в процессе прохождения тренировочных дистанций;
выполнять тестовые упражнения для оценки уровня индивидуального развития основных физических качеств.

Выпускник получит возможность научиться:

характеризовать цель возрождения Олимпийских игр и роль Пьера де Кубертена в становлении современного олимпийского движения, объяснять смысл символики и ритуалов Олимпийских игр;
характеризовать исторические вехи развития отечественного спортивного движения, великих спортсменов, принесших славу российскому спорту;
определять признаки положительного влияния занятий физической подготовкой на укрепление здоровья, устанавливать связь между развитием физических качеств и основных систем организма;
вести дневник по физкультурной деятельности, включать в него оформление планов проведения самостоятельных занятий с физическими упражнениями разной функциональной направленности, данные контроля динамики индивидуального физического развития и физической подготовленности;
проводить занятия физической культурой с использованием оздоровительной ходьбы и бега, лыжных прогулок и туристических походов, обеспечивать их оздоровительную направленность;
проводить восстановительные мероприятия с использованием банных процедур и сеансов оздоровительного массажа;
выполнять комплексы упражнений лечебной физической культуры с учетом имеющихся индивидуальных отклонений в показателях здоровья;
преодолевать естественные и искусственные препятствия с помощью разнообразных способов лазания, прыжков и бега;
осуществлять судейство по одному из осваиваемых видов спорта;
выполнять тестовые нормативы Всероссийского физкультурно-спортивного комплекса «Готов к труду и обороне»;

выполнять технико-тактические действия национальных видов спорта;
проплывать учебную дистанцию вольным стилем.

1.2.5.19. Основы безопасности жизнедеятельности

Выпускник научится:

классифицировать и характеризовать условия экологической безопасности;
использовать знания о предельно допустимых концентрациях вредных веществ в атмосфере, воде и почве;
использовать знания о способах контроля качества окружающей среды и продуктов питания с использованием бытовых приборов;
классифицировать и характеризовать причины и последствия опасных ситуаций при использовании бытовых приборов контроля качества окружающей среды и продуктов питания;
безопасно использовать бытовые приборы контроля качества окружающей среды и продуктов питания;
безопасно использовать бытовые приборы;
безопасно использовать средства бытовой химии;
безопасно использовать средства коммуникации;
классифицировать и характеризовать опасные ситуации криминогенного характера;
предвидеть причины возникновения возможных опасных ситуаций криминогенного характера;
безопасно вести и применять способы самозащиты в криминогенной ситуации на улице;
безопасно вести и применять способы самозащиты в криминогенной ситуации в подъезде;
безопасно вести и применять способы самозащиты в криминогенной ситуации в лифте;
безопасно вести и применять способы самозащиты в криминогенной ситуации в квартире;
безопасно вести и применять способы самозащиты при карманной краже;
безопасно вести и применять способы самозащиты при попытке мошенничества;
адекватно оценивать ситуацию дорожного движения;
адекватно оценивать ситуацию и безопасно действовать при пожаре;
безопасно использовать средства индивидуальной защиты при пожаре;
безопасно применять первичные средства пожаротушения;
соблюдать правила безопасности дорожного движения пешехода;
соблюдать правила безопасности дорожного движения велосипедиста;
соблюдать правила безопасности дорожного движения пассажира транспортного средства;
классифицировать и характеризовать причины и последствия опасных ситуаций на воде;
адекватно оценивать ситуацию и безопасно вести у воды и на воде;
использовать средства и способы само- и взаимопомощи на воде;
классифицировать и характеризовать причины и последствия опасных ситуаций в туристических походах;
готовиться к туристическим походам;

адекватно оценивать ситуацию и безопасно вести в туристических походах;
адекватно оценивать ситуацию и ориентироваться на местности;
добывать и поддерживать огонь в автономных условиях;
добывать и очищать воду в автономных условиях;
добывать и готовить пищу в автономных условиях; сооружать (обустраивать) временное жилище в автономных условиях;
подавать сигналы бедствия и отвечать на них;
характеризовать причины и последствия чрезвычайных ситуаций природного характера для личности, общества и государства;
предвидеть опасности и правильно действовать в случае чрезвычайных ситуаций природного характера;
классифицировать мероприятия по защите населения от чрезвычайных ситуаций природного характера;
безопасно использовать средства индивидуальной защиты;
характеризовать причины и последствия чрезвычайных ситуаций техногенного характера для личности, общества и государства;
предвидеть опасности и правильно действовать в чрезвычайных ситуациях техногенного характера;
классифицировать мероприятия по защите населения от чрезвычайных ситуаций техногенного характера;
безопасно действовать по сигналу «Внимание всем!»;
безопасно использовать средства индивидуальной и коллективной защиты;
комплектовать минимально необходимый набор вещей (документов, продуктов) в случае эвакуации;
классифицировать и характеризовать явления терроризма, экстремизма, наркотизма и последствия данных явлений для личности, общества и государства;
классифицировать мероприятия по защите населения от терроризма, экстремизма, наркотизма;
адекватно оценивать ситуацию и безопасно действовать при обнаружении неизвестного предмета, возможной угрозе взрыва (при взрыве) взрывного устройства;
адекватно оценивать ситуацию и безопасно действовать при похищении или захвате в заложники (попытки похищения) и при проведении мероприятий по освобождению заложников;
классифицировать и характеризовать основные положения законодательных актов, регламентирующих ответственность несовершеннолетних за правонарушения;
классифицировать и характеризовать опасные ситуации в местах большого скопления людей;
предвидеть причины возникновения возможных опасных ситуаций в местах большого скопления людей;
адекватно оценивать ситуацию и безопасно действовать в местах массового скопления людей;
оповещать (вызывать) экстренные службы при чрезвычайной ситуации;
характеризовать безопасный и здоровый образ жизни, его составляющие и значение для личности, общества и государства;
классифицировать мероприятия и факторы, укрепляющие и разрушающие здоровье;
планировать профилактические мероприятия по сохранению и укреплению своего здоровья;
адекватно оценивать нагрузку и профилактические занятия по укреплению здоровья; планировать распорядок дня с учетом нагрузок;
выявлять мероприятия и факторы, потенциально опасные для здоровья;

безопасно использовать ресурсы интернета;
анализировать состояние своего здоровья;
определять состояния оказания неотложной помощи;
использовать алгоритм действий по оказанию первой помощи;
классифицировать средства оказания первой помощи;
оказывать первую помощь при наружном и внутреннем кровотечении;
извлекать инородное тело из верхних дыхательных путей;
оказывать первую помощь при ушибах;
оказывать первую помощь при растяжениях;
оказывать первую помощь при вывихах;
оказывать первую помощь при переломах;
оказывать первую помощь при ожогах;
оказывать первую помощь при отморожениях и общем переохлаждении;
оказывать первую помощь при отравлениях;
оказывать первую помощь при тепловом (солнечном) ударе;
оказывать первую помощь при укусе насекомых и змей.

Выпускник получит возможность научиться:

безопасно использовать средства индивидуальной защиты велосипедиста;
классифицировать и характеризовать причины и последствия опасных ситуаций в туристических поездках;
готовиться к туристическим поездкам;
адекватно оценивать ситуацию и безопасно вести в туристических поездках;
анализировать последствия возможных опасных ситуаций в местах большого скопления людей;
анализировать последствия возможных опасных ситуаций криминогенного характера;
безопасно вести и применять права покупателя;
анализировать последствия проявления терроризма, экстремизма, наркотизма;
предвидеть пути и средства возможного вовлечения в террористическую, экстремистскую и наркотическую деятельность; анализировать влияние вредных привычек и факторов и на состояние своего здоровья;
характеризовать роль семьи в жизни личности и общества и ее влияние на здоровье человека;
классифицировать и характеризовать основные положения законодательных актов, регулирующих права и обязанности супругов, и защищающих права ребенка;
владеть основами самоконтроля, самооценки, принятия решений и осуществления осознанного выбора в учебной и познавательной деятельности при формировании современной культуры безопасности жизнедеятельности;
классифицировать основные правовые аспекты оказания первой помощи;
оказывать первую помощь при не инфекционных заболеваниях;

оказывать первую помощь при инфекционных заболеваниях;
 оказывать первую помощь при остановке сердечной деятельности;
 оказывать первую помощь при коме;
 оказывать первую помощь при поражении электрическим током;
 использовать для решения коммуникативных задач в области безопасности жизнедеятельности различные источники информации, включая Интернет-ресурсы и другие базы данных;
 усваивать приемы действий в различных опасных и чрезвычайных ситуациях;
 исследовать различные ситуации в повседневной жизнедеятельности, опасные и чрезвычайные ситуации, выдвигать предположения и проводить несложные эксперименты для доказательства предположений обеспечения личной безопасности;
 творчески решать моделируемые ситуации и практические задачи в области безопасности жизнедеятельности.

1.3. Система оценки достижения планируемых результатов освоения основной образовательной программы основного общего образования.

1.3.1. Общие положения.

Система оценки достижения планируемых результатов призвана способствовать поддержанию единства всей системы образования, обеспечению преемственности в системе непрерывного образования. Её основными функциями являются *ориентация образовательного процесса* на достижение планируемых результатов освоения основной образовательной программы основного общего образования и обеспечение эффективной *обратной связи*, позволяющей осуществлять *управление образовательным процессом*.

Основными направлениями и целями оценочной деятельности в соответствии с требованиями Стандарта являются оценка образовательных достижений обучающихся (с целью итоговой оценки) и оценка результатов деятельности образовательной организации и педагогических кадров (соответственно с целями аккредитации и аттестации).

В соответствии с ФГОС ООО основным объектом системы оценки результатов образования, её содержательной и критериальной базой выступают требования Стандарта, которые конкретизируются в планируемых результатах освоения обучающимися основной образовательной программы основного общего образования.

Итоговая оценка результатов освоения основной образовательной программы основного общего образования определяется по результатам промежуточной и итоговой аттестации обучающихся.

Итоговая оценка результатов освоения ООП ООО	Результаты аттестации	Отражает	Осуществляется П
промежуточная аттестация	Результаты внутришкольного мониторинга индивидуальных образовательных	Динамику формирования способности к решению учебных и практических	В ходе совместной оценочной деятельности педагогов и обучающихся

	достижений обучающихся	-	учебно-познавательных задач и навыков проектной деятельности	
Итоговая аттестация	внутренняя оценка		Уровень достижения предметных метапредметных результатов освоения основной образовательной программы общего образования, необходимых для продолжения образования.	Государственная (итоговая) аттестация выпускников осуществляется внешними (по отношению к образовательной организации) органами .

Категории, основные объекты, процедуры оценивания обучающихся и образовательной организации:

Категория оценивания	Объект оценивания	Процедура оценивания
Итоговая оценка подготовки выпускников	планируемые результаты содержания «Выпускник научится» всех изучаемых программ.	Итоговая аттестация выпускников
Оценка результатов деятельности образовательных учреждений и работников образования	планируемые результаты освоения образовательной программы, содержание «Выпускник научится» и «Выпускник получит	аккредитация образовательных учреждений, аттестация педагогических кадров, а также мониторинговые исследования разного

Оценка состояния и тенденций развития систем образования	возможность научиться» уровня	
	всех изучаемых программ	ведущие целевые установки мониторинговые
	и основные ожидаемые результаты основного уровня. При этом	исследования разного уровня. При этом
	общего образования, дополнительно	используются обобщённые
	составляющие содержание первых, целевых блоков данные,	используются обобщённые
	планируемых результатов полученные по результатам	используются обобщённые
	всех изучаемых программ итоговой	используются обобщённые
	оценки, аккредитации	используются обобщённые
	образовательных учреждений и аттестации	используются обобщённые
	педагогических кадров	используются обобщённые

В соответствии с требованиями Стандарта предоставление и использование **персонифицированной информации** возможно только в рамках процедур итоговой оценки обучающихся. Во всех иных процедурах допустимо предоставление и использование исключительно **неперсонифицированной (анонимной) информации** о достигаемых обучающимися образовательных результатах.

Комплексный подход к оценке результатов .

Система оценки достижения планируемых результатов освоения основной образовательной программы основного общего образования предполагает **комплексный подход к оценке результатов** образования, позволяющий вести оценку достижения обучающимися всех трёх групп результатов образования: **личностных, метапредметных и предметных.**

Результаты	Оценка	Объект оценки	Осуществляется
личностные	Достижение обучающимися в ходе их личностного развития планируемых результатов, представленных в разделе «Личностные универсальные учебные действия» программы формирования универсальных учебных действий.	Сформированность универсальных учебных действий, включаемых в следующие три основных блока: 1) сформированность основ гражданской идентичности личности; 2) готовность к	В ходе внешних неперсонифицированных мониторинговых исследований на основе централизованно разработанного инструментария. К их проведению должны быть привлечены специалисты, не работающие в

метапредметные

Достижение планируемых результатов освоения основной образовательной программы, представленных в разделах «Регулятивные универсальные учебные действия», «Коммуникативные универсальные учебные действия», «Познавательные универсальные учебные действия» программы формирования

переходу к образовательному самообразованию на учреждении основе учебно-познавательной мотивации, в том числе готовность к выбору направления профильного образования; и обладающие необходимой компетентностью в сфере психологической диагностики развития личности в детском и подростковом возрасте.

3) сформированность социальных компетенций, включая ценностно-смысловые установки и моральные нормы, опыт социальных и межличностных отношений, правосознание.

1) способность и готовность к итоговой оценке освоению достижения систематических знаний, их результатов является самостоятельному защита итогового пополнению, и индивидуального переносу и проекта.
2) Дополнительным источником данных о достижении отдельных метапредметных результатов служат

предметные

универсальных учебных действий, а также планируемых результатов, представленных во всех разделах междисциплинарных учебных программ.	решению лично-социально значимых проблем и воплощению найденных решений в практику; 4) способность и готовность к использованию ИКТ в целях обучения и развития; 5) способность к самоорганизации, саморегуляции и рефлексии	результаты выполнения проверочных работ (как правило, тематических) по всем предметам в рамках системы промежуточной аттестации.
Способность к решению учебно-познавательных и учебно-практических задач, основанных на изучаемом учебном материале, с использованием способов действий, релевантных содержанию учебных предметов, в том числе метапредметных (познавательных, регулятивных, коммуникативных) действий.	Сформированность умений и навыков, способствующих освоению систематических знаний, в том числе: 1) первичному ознакомлению, и осознанию теоретических моделей и понятий (общенаучных и базовых для данной области знания), стандартных алгоритмов и процедур; 2)	Посредством <ul style="list-style-type: none">• стартовой диагностики;• тематических и итоговых проверочных работ по всем учебным предметам;• творческих работ, включая учебные исследования и учебные проекты.

выявлению и
осознанию
сущности и
особенностей
изучаемых
объектов, процессов
и явлений
действительности
(природных,
социальных,
культурных,
технических и др.) в
соответствии с
содержанием
конкретного
учебного предмета,
созданию и
использованию
моделей изучаемых
объектов и
процессов, схем; 3)
выявлению и
анализу
существенных и
устойчивых связей
и отношений между
объектами и
процессами.

Оценка сформированности отдельных личностных результатов
Личностные результаты **Осуществляется через**
Соблюдение *норм и правил поведения*, принятых наблюдение

в образовательном учреждении.

собеседование классного
руководителя, учителей-
предметников, психолога
опрос анкетирование

Участие в общественной жизни образовательного учреждения и ближайшего социального окружения, общественно-полезной деятельности. Прилежание и ответственность за результаты обучения.

Готовность и способность делать осознанный выбор своей образовательной траектории, в том числе выбор направления профильного образования, проектирование индивидуального учебного плана на старшей ступени общего образования.

Ценностно-смысловые установки обучающихся, формируемые средствами различных предметов в рамках системы общего образования.

Данные о достижении этих результатов являются составляющими системы внутреннего мониторинга образовательных достижений обучающихся, однако любое их использование (в том числе в целях аккредитации образовательного учреждения) возможно только в соответствии с Федеральным законом от 17.07.2006 №152-ФЗ «О персональных данных». **В текущем учебном процессе в соответствии с требованиями Стандарта оценка этих достижений должна проводиться в форме, не представляющей угрозы личности, психологической безопасности и эмоциональному статусу учащегося и может использоваться исключительно в целях оптимизации личностного развития обучающихся.**

Особенности оценки индивидуального проекта

Индивидуальный итоговой проект представляет собой учебный проект, выполняемый обучающимся в рамках предмета углубленного изучения или нескольких учебных предметов с целью продемонстрировать свои достижения в самостоятельном освоении содержания и методов избранных областей знаний и/или видов деятельности и способность проектировать и осуществлять целесообразную и результативную деятельность (учебно-познавательную, социальную). Выполнение индивидуального итогового проекта **обязательно** для каждого обучающегося, его невыполнение равноценно получению неудовлетворительной оценки по любому учебному предмету.

В соответствии с целями подготовки **проекта образовательным учреждением для каждого обучающегося разрабатывается план**, программа подготовки проекта, которые включают требования по следующим рубрикам:

- организация проектной деятельности;
- содержание и направленность проекта;
- защита проекта;
- критерии оценки проектной деятельности.

Требования к организации проектной деятельности

Обучающиеся в 8 классе сами выбирают тему проекта и руководителя проекта. Тема проекта должна быть утверждена на методическом совете образовательного учреждения. План реализации проекта разрабатывается учащимся совместно с руководителем проекта.

Требования к содержанию и направленности проекта

Результат проектной деятельности должен иметь практическую направленность.

Требования к защите проекта

Защита осуществляется в 9 классе в процессе специально организованной деятельности комиссии образовательного учреждения или на школьной конференции. Результаты выполнения проекта оцениваются по итогам рассмотрения комиссией представленного продукта с краткой пояснительной запиской, презентации обучающегося и отзыва руководителя.

Отметка за выполнение проекта выставляется в графу «Проектная деятельность» или «Экзамен» в классном журнале и личном деле. В документ государственного образца об уровне образования — аттестат об основном общем образовании — отметка выставляется в свободную строку.

Результаты выполнения индивидуального проекта могут рассматриваться как дополнительное основание при зачислении выпускника общеобразовательного учреждения на избранное им направление профильного образования.

Особенности оценки предметных результатов

Оценка предметных результатов представляет собой оценку достижения обучающимся планируемых результатов по отдельным предметам.

Формирование этих результатов обеспечивается за счёт основных компонентов образовательного процесса — учебных предметов

Целесообразно установить следующие пять уровней достижений обучающихся:

	пониженный	Базовый уровень	повышенный
Свидетельствует	об отсутствии систематической базовой подготовки, о том, что обучающимся не освоено даже и половины планируемых результатов,	об освоении учебных действий опорной системой знаний в рамках	об усвоении опорной системы с знаний на уровне осознанного произвольного овладения учебными действиями, а

	осваивает большинство обучающихся, о том, что имеются значительные пробелы в знаниях, дальнейшее обучение затруднено	диапазона (круга) выделенных задач	также о кругозоре, широте (или избирательности) интересов, сформированности интересов к данной предметной области.
Оценка	оценка «неудовлетворительно», отметка «2»	отметка «3»	отметка «4» или отметка «5»
Достаточность для продолжения обучения	Не является достаточным для продолжения обучения на следующей ступени образования.	Является достаточным для продолжения обучения на следующей ступени образования, но не по профильному направлению.	Является достаточным для продолжения обучения на следующей ступени образования по профильному направлению
Корректировка	Требует специальной диагностики затруднений в обучении, пробелов в системе знаний и оказании целенаправленной помощи в достижении базового уровня. Требуется специальная помощь не только по учебному предмету, но и		

по
формированию мотивации
к обучению, развитию
интереса к изучаемой
предметной области,
пониманию значимости
предмета для жизни и др.

Индивидуальные траектории обучения обучающихся, демонстрирующих повышенный и высокий уровни достижений, целесообразно формировать с учётом интересов этих обучающихся и их планов на будущее. При наличии устойчивых интересов к учебному предмету и основательной подготовки по нему, такие обучающиеся могут быть вовлечены в проектную деятельность по предмету и сориентированы на продолжение обучения в старших классах по данному профилю.

Недостижение базового уровня (пониженный и низкий уровни достижений) фиксируется в зависимости от объёма и уровня освоенного и неосвоенного содержания предмета.

Описанный выше подход применяется в ходе различных процедур оценивания: текущего, промежуточного и итогового.

Для оценки динамики формирования предметных результатов в системе внутришкольного мониторинга образовательных достижений фиксируются и анализируются данные о сформированности умений и навыков, способствующих **освоению систематических знаний**, в том числе:

- *первичному ознакомлению, отработке и осознанию теоретических моделей и понятий* (общенаучных и базовых для данной области знания), стандартных алгоритмов и процедур;
- *выявлению и осознанию сущности и особенностей изучаемых объектов, процессов и явлений действительности* (природных, социальных, культурных, технических и др.) в соответствии с содержанием конкретного учебного предмета, созданию и использованию моделей изучаемых объектов и процессов, схем;
- *выявлению и анализу существенных и устойчивых связей и отношений* между объектами и процессами.

При этом обязательными составляющими системы оценки являются материалы:

- стартовой диагностики;
- тематических и итоговых проверочных работ *по всем учебным предметам*;
- творческих работ, включая учебные исследования и учебные проекты.

Решение о достижении или недостижении планируемых результатов или об освоении или неосвоении учебного материала принимается на основе результатов выполнения заданий базового уровня. Критерий достижения/освоения учебного материала задаётся как выполнение не менее 50% заданий базового уровня или получение 50% от максимального балла за выполнение заданий базового уровня.

Система внутришкольного мониторинга образовательных достижений и портфолио достижений как инструменты динамики образовательных достижений

Основными составляющими системы внутришкольного мониторинга образовательных достижений (личностных, метапредметных и предметных) являются материалы стартовой диагностики и материалы, фиксирующие текущие и промежуточные учебные и личностные достижения, что позволяет достаточно полно и всесторонне оценивать как динамику формирования отдельных личностных качеств, так и динамику овладения метапредметными действиями и предметным содержанием.

Внутришкольный мониторинг образовательных достижений ведётся каждым учителем-предметником и фиксируется с помощью оценок, классных журналов, дневников учащихся на электронных носителях.

Из системы внутришкольного мониторинга включены в портфолио достижений ученика следующие вопросы:

- результаты учебной деятельности по основным предметам
- предметам углубленного изучения
- результаты стартовых и диагностических контрольных работ,
- посещение факультативных и индивидуальных занятий,
- достижения по предметам (результаты олимпиад, конкурсов), необходимых для выбора профильного обучения.

Основными целями такого включения служат:

- педагогические показания, связанные с необходимостью стимулировать и/или поддерживать учебную мотивацию обучающихся, поощрять их активность и самостоятельность, расширять возможности обучения и самообучения, развивать навыки рефлексивной и оценочной (в том числе самооценочной) деятельности, способствовать становлению избирательности познавательных интересов, повышать статус ученика;
- возможность использования учащимися портфолио при выборе направления профильного образования.

Портфолио представляет собой специально организованную подборку работ, которые демонстрируют усилия, прогресс и достижения обучающегося в интересующих его.

В состав портфолио достижений включаются результаты, достигнутые обучающимся не только в ходе учебной деятельности, но и в иных формах активности: творческой, социальной, коммуникативной, физкультурно-оздоровительной, трудовой деятельности, протекающей как в рамках повседневной школьной практики, так и за её пределами, в том числе результаты участия в олимпиадах, конкурсах, смотрах, выставках, концертах, спортивных мероприятиях, различные творческие работы, поделки и др.

Портфолио учащегося используется при формировании профильных классов. Отбор работ для портфолио достижений ведётся самим обучающимся совместно с классным руководителем и при участии семьи. Включение каких-либо материалов в портфолио без согласия обучающегося не допускается. областях.

Итоговая оценка выпускника и её использование при переходе от основного к среднему (полному) общему образованию

На итоговую оценку на уровне основного общего образования выносятся *только предметные и метапредметные результаты*, описанные в разделе «Выпускник научится» планируемых результатов основного общего образования.

Итоговая оценка выпускника формируется на основе:

- результатов внутришкольного мониторинга образовательных достижений по всем предметам, зафиксированных в классных журналах, в том числе за промежуточные и итоговые комплексные работы на межпредметной основе;
- оценок за выполнение итоговых работ по всем учебным предметам; • оценки за выполнение и защиту индивидуального проекта;

- оценок за работы, выносимые на государственную (итоговую) аттестацию (далее — ОГЭ).

При этом результаты внутришкольного мониторинга характеризуют выполнение всей совокупности планируемых результатов, а также динамику образовательных достижений обучающихся за период обучения. А оценки за итоговые работы, индивидуальный проект и работы, выносимые на ОГЭ, характеризуют уровень усвоения обучающимися опорной системы знаний по изучаемым предметам, а также уровень овладения метапредметными действиями.

На основании этих оценок делаются выводы о достижении планируемых результатов (на базовом или повышенном уровне) по каждому учебному предмету, а также об овладении обучающимся основными познавательными, регулятивными и коммуникативными действиями и приобретении способности к проектированию и осуществлению целесообразной и результативной деятельности.

Педагогический совет МАОУ «Лицей № 2» на основе выводов, сделанных классными руководителями и учителями отдельных предметов по каждому выпускнику, рассматривает вопрос **об успешном освоении данным обучающимся основной образовательной программы основного общего образования и выдачи документа государственного образца об уровне образования — аттестата об основном общем образовании**

В случае если полученные обучающимся итоговые оценки не позволяют сделать однозначного вывода о достижении планируемых результатов, решение **о выдаче документа государственного образца об уровне образования – аттестата об основном общем образовании** принимается педагогическим советом с учётом динамики образовательных достижений выпускника и контекстной информации об условиях и особенностях его обучения в рамках регламентированных процедур, устанавливаемых Министерством образования и науки Российской Федерации.

Решение о выдаче документа государственного образца об уровне образования — аттестата об основном общем образовании принимается **одновременно с рассмотрением и утверждением характеристики обучающегося**, с учётом которой осуществляется приём в профильные классы старшей школы. В характеристике обучающегося:

- отмечаются образовательные достижения и положительные качества обучающегося;
- даются педагогические рекомендации к выбору направлений профильного образования с учётом выбора, сделанного выпускником, а также с учётом успехов и проблем обучающегося.

Все выводы и оценки, включаемые в характеристику, подтверждаются материалами мониторинга образовательных достижений и другими объективными показателями.

Оценка результатов деятельности образовательной организации

Оценка результатов деятельности МАОУ «Лицей № 2» осуществляется в ходе его аккредитации, а также в рамках аттестации педагогических кадров. Она проводится на основе результатов итоговой оценки достижения планируемых результатов освоения основной образовательной программы основного общего образования с учётом:

- результатов мониторинговых исследований разного уровня (федерального, регионального, муниципального);
- условий реализации основной образовательной программы основного общего образования;
- особенностей контингента обучающихся.

Предметом оценки в ходе данных процедур является также текущая оценочная деятельность образовательного учреждения и педагогов и, в частности, отслеживание динамики образовательных достижений выпускников основной школы лицея. При оценивании достижений

планируемых результатов освоения основной образовательной программы основного общего образования педагогический коллектив лицея руководствуется локальными актами лицея.

2. СОДЕРЖАТЕЛЬНЫЙ РАЗДЕЛ

2.1 Программа развития универсальных учебных действий на уровне основного общего образования

Цели программы, ее место и роль в реализации требований Стандарта

Цели программы развития универсальных учебных действий (далее - УУД)

- обеспечение умения школьников учиться,
- дальнейшее развитие способности к самосовершенствованию и саморазвитию,
- реализация системно-деятельностного подхода, положенного в основу Стандарта, и развивающего потенциала общего среднего образования.

Программа развития УУД направлена на:

- реализацию требований Федерального государственного образовательного стандарта основного общего образования к личностным и метапредметным результатам освоения основной образовательной программы основного общего образования, системно-деятельностного подхода, развивающего потенциала основного общего образования;
- повышение эффективности освоения обучающимися основной образовательной программы основного общего образования, усвоения знаний и учебных действий, расширение возможностей ориентации в различных предметных областях, научном и социальном проектировании, профессиональной ориентации, строении и осуществлении учебной деятельности;
- формирование у обучающихся основ культуры исследовательской и проектной деятельности и навыков разработки, реализации и общественной презентации обучающимися результатов исследования, предметного или межпредметного учебного проекта, направленного на решение научной, личностно и (или) социально значимой проблемы.

Программа развития УУД обеспечивает:

- развитие у обучающихся способности к саморазвитию и самосовершенствованию;
- формирование личностных ценностно-смысловых ориентиров и установок, личностных, регулятивных, познавательных, коммуникативных универсальных учебных действий;
- формирование опыта переноса и применения универсальных учебных действий в жизненных ситуациях для решения задач общекультурного, личностного и познавательного развития обучающихся;
- повышение эффективности усвоения обучающимися знаний и учебных действий, формирования компетенций и компетентностей в предметных областях, учебно-исследовательской и проектной деятельности;
- формирование навыков участия в различных формах организации учебно-исследовательской и проектной деятельности (творческие конкурсы, олимпиады, научные общества, научно-практические конференции, олимпиады, национальные образовательные программы и т. д.);
- овладение приемами учебного сотрудничества и социального взаимодействия со сверстниками, старшими школьниками и взрослыми в совместной учебно-исследовательской и проектной деятельности;

- формирование и развитие компетенции обучающихся в области использования информационно-коммуникационных технологий на уровне общего пользования, включая владение информационно-коммуникационными технологиями, поиском, построением и передачей информации, презентацией выполненных работ, основами информационной безопасности, умением безопасного использования средств информационно-коммуникационных технологий (далее – ИКТ) и сети Интернет.

Универсальные учебные действия и их связь с содержанием учебных предметов, внеурочной деятельностью

В широком значении термин «универсальные учебные действия» означает умение учиться, т. е. способность субъекта к саморазвитию и самосовершенствованию путем сознательного и активного усвоения нового социального опыта.

В более узком (собственно психологическом) значении этот термин можно определить как совокупность способов действия учащегося (а также связанных с ними навыков учебной работы), обеспечивающих самостоятельное усвоение новых знаний, формирование умений, включая организацию этого процесса.

Выделяют следующие блоки УУД:

Личностные (обеспечивают ценностно-смысловую ориентацию обучающихся (умение соотносить поступки и события с принятыми этическими принципами, знание моральных норм и умение выделить нравственный аспект поведения) и ориентацию в социальных ролях и межличностных отношениях)

Регулятивные (обеспечивают организацию обучающимися своей учебной деятельности)

Познавательные (обеспечивают исследовательскую компетентность, умение работать с информацией)

Коммуникативные (обеспечивают социальную компетентность и учет позиции других людей, умение слушать и вступать в диалог, участвовать в коллективном обсуждении проблем, продуктивно взаимодействовать и сотрудничать со сверстниками и взрослыми)

Блок УУД	Составляющие УУД	Умения, которые формируются у учащихся
Личностные	Самопознание самоопределение	и построение образа «Я» («Я-концепции»), включая самоотношение и самооценку формирование идентичности личности личностное, профессиональное, жизненное самоопределение и построение жизненных планов во временной перспективе
	Смыслообразование смыслопорождение	и установление учащимся значения результатов своей деятельности для удовлетворения своих потребностей, мотивов, жизненных интересов установление связи

		между целью учебной деятельности и ее мотивом
	Нравственно-этическое оценивание	выделение морально-этического содержания событий и действий построение системы нравственных ценностей как основания морального выбора нравственно-этическое оценивание событий и действий с точки зрения моральных норм ориентировка в моральной дилемме и осуществление личностного морального выбора
Регулятивные	Целеполагание	постановка учебной задачи на основе соотнесения того, что уже известно и усвоено учащимся, и того, что еще неизвестно
	Планирование	определение последовательности промежуточных целей с учетом конечного результата составление плана и последовательности действий
	Прогнозирование	предвосхищение результата и уровня усвоения, его временных характеристик
	Контроль	сличение способа действия и его результата с заданным эталоном с целью обнаружения отклонений и отличий от эталона
	Коррекция	внесение необходимых дополнений и корректив в план и способ действия в случае расхождения
	Оценка	выделение и осознание учащимся того, что уже усвоено и что еще подлежит усвоению осознание

	Волевая саморегуляция	качества и уровня усвоения способность к волевому усилию - выбору в ситуации конфликта мотивов способность к преодолению препятствий способность к мобилизации сил и энергии эмоциональная устойчивость к стрессам и фрустрации эффективные стратегии совладания с трудными жизненными ситуациями
Познавательные	Общеучебные универсальные учебные действия	самостоятельное выделение и формулирование учебной цели информационный поиск знаково- символические действия структурирование знаний произвольное и осознанное построение речевого высказывания (устно и письменно) смысловое чтение текстов различных жанров; извлечение информации в соответствии с целью чтения рефлексия способов и условий действия, их контроль и оценка, критичность выбор наиболее эффективных способов решения задач в зависимости от условий
	Логические универсальные учебные действия	анализ объекта с выделением существенных и несущественных признаков синтез как составление целого из частей, в том числе с восполнением недостающих компонентов выбор оснований и критериев для сравнения,

		классификации, сериации объектов подведение под понятия, выведение следствий установление причинно- следственных связей построение логической цепи рассуждения выдвижение гипотез, их обоснование доказательство
	Постановка и решение проблемы	формулирование проблемы самостоятельное создание способов решения проблем творческого и поискового характера
Коммуникативные	Коммуникация как взаимодействие – действия, направленные на учет позиции собеседника либо партнера по деятельности	учет возможности существования у людей различных точек зрения, ориентация на позицию партнера в общении и взаимодействии учет разных мнения и стремление к координации различных позиций в сотрудничестве формулирование собственного мнения и позиции
	Коммуникация как кооперация – согласование усилий по достижению общей цели, организации и осуществлению совместной деятельности	мение договариваться и приходить к общему решению в совместной деятельности, в том числе в ситуации столкновения интересов умение строить понятные для партнера высказывания умение контролировать действия партнера
	Коммуникация как условие интериоризации – действия, служащие средством передачи информации другим людям и становления рефлексии	умение задавать вопросы умение использовать речь для регуляции своего действия адекватно использовать речевые средства для решения различных коммуникативных задач, строить монологическое высказывание, владеть диалогической формой

речи

Развитие системы УУД в составе личностных, регулятивных, познавательных и коммуникативных действий, определяющих развитие психологических способностей личности, осуществляется с учётом возрастных особенностей развития личностной и познавательной сфер подростка. Универсальные учебные действия представляют собой целостную систему, в которой происхождение и развитие каждого вида учебного действия определяется его отношением с другими видами учебных действий и общей логикой возрастного развития.

Содержание и способы общения и коммуникации обуславливают развитие способности обучающегося к регуляции поведения и деятельности, познанию мира, определяют образ «Я» как систему представлений о себе, отношений к себе. Именно поэтому особое внимание в программе развития универсальных учебных действий уделяется становлению **коммуникативных** универсальных учебных действий.

По мере формирования в начальных классах личностных действий ученика (смыслообразование и самоопределение, нравственно-этическая ориентация) функционирование и развитие универсальных учебных действий (коммуникативных, познавательных и регулятивных) в основной школе претерпевают значительные изменения. Регуляция общения, кооперации и сотрудничества проектирует определённые достижения и результаты подростка, что вторично приводит к изменению характера его общения и Я-концепции. Исходя из того что в подростковом возрасте ведущей становится деятельность межличностного общения, приоритетное значение в развитии УУД в этот период приобретают коммуникативные учебные действия. В этом смысле задача начальной школы «учить ученика учиться» трансформируется в новую задачу для основной школы — «учить ученика учиться в общении».

Развитие универсальных учебных действий в образовательном процессе осуществляется в контексте усвоения разных предметных дисциплин. Каждый учебный предмет в зависимости от его содержания и способов организации учебной деятельности учащихся раскрывает определённые возможности для развития универсальных учебных действий. Каждый учебный предмет вносит свой вклад в развитие УУД, поэтому учителя-предметники каждой параллели работают согласованно, в команде, для достижения наилучших результатов.

Требования к развитию универсальных учебных действий находят отражение в планируемых результатах освоения программ учебных предметов «Русский язык», «Литература», «Математика», «Информатика и ИКТ», «Иностранный язык», «История», «Обществознание», «География», «Биология», «Физика», «Химия», «Изобразительное искусство», «Музыка», «Искусство», «История», «Технология», «Физическая культура», «Основы безопасности жизнедеятельности», «Татарский язык», «Татарская литература» отношении ценностно-смыслового, личностного, познавательного и коммуникативного развития учащихся.

Каждый из вышеперечисленных предметов помимо прямого эффекта обучения – приобретения определенных знаний, умений, навыков, вносит свой вклад в развитие универсальных учебных умений.

Для каждого учебного предмета можно выделить приоритеты в развитии тех или иных УУД, что отражено в следующей таблице:

Учебный предмет	Развитие Личностных УУД	Регулятивных УУД	Познавательных УУД	Коммуникативных УУД
-----------------	-------------------------	------------------	--------------------	---------------------

Русский язык	Самопознание самоопределение	и	Целеполагание Планирование Прогнозировани е Контроль Коррекция Оценка	Общеучебные универсальные учебные действия	Коммуникация как взаимодействие, как кооперация, как условие социализации
Литература	Нравственно- этическое оценивание		Целеполагание Планирование Прогнозировани е Контроль Коррекция Оценка	Общеучебные универсальные учебные действия	Коммуникация как взаимодействие, как кооперация, как условие социализации
Татарский язык	Самопознание самоопределение	и	Целеполагание Планирование Прогнозировани е Контроль Коррекция Оценка	Общеучебные универсальные учебные действия	Целеполагание Планирование Прогнозирование Контроль Коррекция Оценка
Татарская литература	Самопознание самоопределение	и	Целеполагание Планирование Прогнозировани е Контроль Коррекция Оценка	Общеучебные универсальные учебные действия	Целеполагание Планирование Прогнозирование Контроль Коррекция Оценка
Иностранный язык	Самопознание самоопределение	и	Целеполагание Планирование Прогнозировани е Контроль Коррекция Оценка	Общеучебные универсальные учебные действия	Коммуникация как взаимодействие, как кооперация, как условие социализации
История	Самопознание самоопределение	и	Целеполагание Планирование Прогнозировани е Контроль	Общеучебные универсальные учебные действия	Коммуникация как взаимодействие, как кооперация,

Общественное	Самопознание и самоопределение	Коррекция	Общеучебные универсальные учебные действия	как условие социализации
		Оценка		Коммуникация как взаимодействие, как кооперация, как условие социализации
География	Самопознание и самоопределение	Целеполагание	Общеучебные универсальные учебные действия	Коммуникация как взаимодействие, как кооперация, как условие социализации
		Планирование		Коммуникация как взаимодействие, как кооперация, как условие социализации
Математика	Смыслообразование и смыслопорождение	Прогнозирование	Логические универсальные учебные действия	Коммуникация как кооперация
		Контроль		Коммуникация как кооперация
Информатика и ИКТ	Смыслообразование и смыслопорождение	Коррекция	Логические универсальные учебные действия	Коммуникация как кооперация
		Оценка		Коммуникация как кооперация
Физика	Смыслообразование и смыслопорождение	Целеполагание	Логические универсальные учебные действия	Коммуникация как кооперация
		Планирование		Коммуникация как кооперация
Биология	Смыслообразование и смыслопорождение	Прогнозирование	Логические универсальные учебные действия	Коммуникация как кооперация
		Контроль		Коммуникация как кооперация

		Прогнозировани е Контроль Коррекция Оценка	учебные действия	
Химия	Смыслообразование и смыслопорождение	Целеполагание Планирование Прогнозировани е Контроль Коррекция Оценка	Логические универсальные учебные действия	Коммуникация как кооперация
Изобразитель ное искусство	Нравственно- этическое оценивание	Целеполагание Планирование Прогнозировани е Контроль Коррекция Оценка	Общеучебные универсальные учебные действия	Коммуникация как взаимодействие
Музыка	Нравственно- этическое оценивание	Целеполагание Планирование Прогнозировани е Контроль Коррекция Оценка	Общеучебные универсальные учебные действия	Коммуникация как взаимодействие
Искусство	Нравственно- этическое оценивание	Целеполагание Планирование Прогнозировани е Контроль Коррекция Оценка	Общеучебные универсальные учебные действия	Коммуникация как взаимодействие
Технология	Смыслообразование и смыслопорождение	Целеполагание Планирование Прогнозировани е Контроль Коррекция Оценка	Постановка и решение проблемы	Коммуникация как кооперация

Физическая культура	Самопознание и самоопределение	и Волевая саморегуляция	Постановка и решение проблемы	и Коммуникация как кооперация
---------------------	--------------------------------	-------------------------	-------------------------------	-------------------------------

Помимо учебных предметов существует внеурочная деятельность (кружки, психологические тренинги, факультативы, классные часы), которая также способствует развитию всех блоков УУД.

Связь универсальных учебных действий с содержанием учебных предметов и внеурочной деятельности определяется следующими утверждениями:

- УУД представляют собой целостную систему, в которой можно выделить взаимосвязанные и взаимообуславливающие виды действий:
- коммуникативные – обеспечивающие социальную компетентность,
- познавательные – общеучебные, логические, связанные с решением проблемы,
- личностные – определяющие мотивационную ориентацию,
- регулятивные – обеспечивающие организацию собственной деятельности.
- Развитие УУД является целенаправленным, системным процессом, который реализуется через все предметные области и внеурочную деятельность.
- Заданные стандартом УУД определяют акценты в отборе содержания, планировании и организации образовательного процесса с учетом возрастных и психологических особенностей обучающихся.
- Схема работы над развитием конкретных УУД каждого блока указывается в тематическом планировании.
- Способы учета уровня сформированности УУД фиксируются в требованиях к личностным и метапредметным результатам по каждому предмету и в обязательных программах внеурочной деятельности.
- Педагогическое сопровождение этого процесса осуществляется с помощью портфолио, который является процессуальным способом оценки достижений учащихся в развитии универсальных учебных действий.
- Результаты развития УУД формулируются для каждого класса и являются ориентиром при организации мониторинга их достижения.

Типовые задачи по формированию и развитию УУД

Так же как и в начальной школе, в основе развития УУД в основной школе лежит системно-деятельностный подход. В соответствии с ним именно активность обучающегося признаётся основой достижения развивающих целей образования — знания не передаются в готовом виде, а добываются самими обучающимися в процессе познавательной деятельности. В образовательной практике отмечается переход от обучения как презентации системы знаний к активной работе обучающихся над заданиями, непосредственно связанными с проблемами реальной жизни. Признание активной роли обучающегося в учении приводит к изменению представлений о содержании взаимодействия обучающегося с учителем и одноклассниками. Оно принимает характер сотрудничества. Единоличное руководство учителя в этом сотрудничестве замещается активным участием обучающихся в выборе методов обучения. Всё это придаёт особую актуальность задаче развития в основной школе универсальных учебных действий.

Развитие УУД в основной школе целесообразно в рамках использования возможностей **современной информационной образовательной среды** как:

средства обучения, повышающего эффективность и качество подготовки школьников, организующего оперативную консультационную помощь в целях формирования культуры учебной деятельности в ОУ;

- инструмента познания за счёт формирования навыков исследовательской деятельности путём моделирования работы научных лабораторий, организации совместных учебных и исследовательских работ учеников и учителей, возможностей оперативной и самостоятельной обработки результатов экспериментальной деятельности;
- средства телекоммуникации, формирующего умения и навыки получения необходимой информации из разнообразных источников;
- средства развития личности за счёт формирования навыков культуры общения;
- эффективного инструмента контроля и коррекции результатов учебной деятельности.

Решение задачи развития универсальных учебных действий в основной школе происходит не только на занятиях по отдельным учебным предметам, но и в ходе внеурочной деятельности, а также в рамках надпредметных программ курсов и дисциплин (факультативов, кружков, элективов).

Среди технологий, методов и приёмов развития УУД в основной школе особое место занимают учебные ситуации, которые специализированы для развития определённых УУД. Они могут быть построены на предметном содержании и носить надпредметный характер.

Типология учебных ситуаций в основной школе может быть представлена такими ситуациями, как:

- ситуация-проблема — прототип реальной проблемы, которая требует оперативного решения (с помощью подобной ситуации можно вырабатывать умения по поиску оптимального решения);
- ситуация-иллюстрация — прототип реальной ситуации, которая включается в качестве факта в лекционный материал (визуальная образная ситуация, представленная средствами ИКТ, вырабатывает умение визуализировать информацию для нахождения более простого способа её решения);
- ситуация-оценка — прототип реальной ситуации с готовым предполагаемым решением, которое следует оценить, и предложить своё адекватное решение;
- ситуация-тренинг — прототип стандартной или другой ситуации (тренинг возможно проводить как по описанию ситуации, так и по её решению).

Наряду с учебными ситуациями для развития УУД в основной школе возможно использовать следующие типовые задачи:

Блок УУД	Составляющие УУД	Типовые задачи
Личностные	<ul style="list-style-type: none">• личностное самоопределение• развитие Я-концепции• смыслообразование• мотивация• нравственно-этическое оценивание	самооценка события, происшествия самоанализ ролевые игры в рамках тренинга дневники достижений подведение итогов урока выразительное чтение мысленное воспроизведение и анализ картины, ситуации, книги, фильма зрительное, моторное,

Коммуникативные	<p>планирование и осуществление учебного сотрудничества с учителем и сверстниками</p> <ul style="list-style-type: none"> • постановка вопросов - инициативное сотрудничество в поиске и сборе информации • учет позиции партнера • разрешение конфликтов • управление поведением партнёра — контроль, коррекция, оценка его действий • умение с достаточной полнотой и точностью выражать свои мысли в соответствии с задачами и условиями коммуникации • передача информации и отображение предметного содержания 	<p>вербальное восприятие живописи, музыки, литературы</p> <p>составление задания партнеру</p> <p>отзыв на работу товарища парная работа по выполнению заданий, поиску информации и т.д.</p> <p>групповая работа по созданию проекта, составлению кроссворда и т.д.</p> <p>диалоговое слушание (формулировка вопросов для обратной связи) диспуты, дискуссии задания на развитие диалогической речи (обсуждение, расспрос, убеждение, приглашение и т.д.) задания на развитие монологической речи (составление рассказа, описание, объяснение и т.д.) ролевые игры в рамках тренинга групповые игры тренинги коммуникативных навыков</p>
Познавательные	<ul style="list-style-type: none"> • самостоятельное выделение и формулирование учебной цели; • информационный поиск; • знаково-символические действия; • структурирование знаний; • произвольное и осознанное построение речевого 	<p>задачи и проекты на выстраивание стратегии поиска решения задач</p> <p>задания на нахождение отличий, сравнение, поиск лишнего, упорядочивание, цепочки, оценивание и т.д.</p> <p>задания на поиск информации из разных источников</p> <p>задачи и проекты на проведение эмпирического исследования</p> <p>задачи и проекты на</p>

Регулятивные

высказывания (устно и письменно);

- смысловое чтение различных текстов

Планирование

- рефлексия
- ориентировка в ситуации
- прогнозирование
- целеполагание
- оценивание
- принятие решения
- самоконтроль
- коррекция

проведение теоретического исследования задачи на смысловое чтение составление схем-опор работа с планом, тезисами, конспектами

маршрутные листы парная и коллективная деятельность задания, нацеленные на оценку, прикидку и прогнозирование результата задания на самопроверку результата, оценку результата, коррекцию (преднамеренные ошибки) задания, обучающие пошаговому и итоговому контролю за результатами, планированию решения задачи и прогнозированию результата задания, содержащие элементы проектной и исследовательской деятельности самоконтроль и самооценка взаимоконтроль и взаимооценка дифференцированные задания выполнение азличных творческих работ, предусматривающих сбор и обработку информации, подготовку предварительного наброска, черновой и окончательной версий, обсуждение и презентацию тренинговые и проверочные задания подготовка мероприятия (праздника, концерта и т.д.),

включающая в себя планирование этапов выполнения работы, отслеживание продвижения в выполнении задания, соблюдение графика подготовки и предоставления материалов, поиск необходимых ресурсов, распределение обязанностей и контроль качества выполнения работы подготовка материалов для школьного сайта, школьной газеты, выставки ведение читательских дневников, дневников самонаблюдений, дневников наблюдений за природными явлениями ведение протоколов выполнения учебного задания

На смену репродуктивным заданиям, нацеленным лишь на предметные результаты, приходят продуктивные задания, нацеленные также на метапредметные результаты.

Ход выполнения продуктивных заданий не описан в учебнике, а даны лишь подсказки. Учащиеся должны знать порядок выполнения продуктивного задания:

- **Осмыслить задание** (что надо сделать?)
- **Найти нужную информацию** (текст, рисунок, диаграмму и т.д.)
- **Преобразовать** информацию в соответствии с заданием (найти причину, выделить главное, дать оценку и т.д.)
- **Сформулировать** мысленно ответ, используя слова: «я считаю что..., потому что ..., во-первых..., во-вторых... и т.д.»
- **Дать полный ответ** (рассказ), не рассчитывая на наводящие вопросы учителя

Существует несколько способов трансформации традиционных заданий в продуктивные:

- вместо рассмотрения авторской позиции создателей учебника предложить ученику самому оценить жизненную ситуацию, литературное произведение, историческое событие и т.д.
- отрабатывать учебные алгоритмы на материале жизненных ситуаций
- перенести акцент с воспроизведения на анализ информации

- дать задание паре или группе, распределить роли участников и организовать аргументированное обсуждение проблемы с разных точек зрения.

Распределение материала и типовых задач по различным предметам не является жёстким, начальное освоение одних и тех же универсальных учебных действий и закрепление освоенного может происходить в ходе занятий по разным предметам. Распределение типовых задач внутри предмета должно быть направлено на достижение баланса между временем освоения и временем использования соответствующих действий. При этом особенно важно учитывать, что достижение цели развития УУД в основной школе не является делом отдельных предметов, а становится обязательным для всех без исключения учебных курсов как в урочной, так и во внеурочной деятельности.

Основные направления и формы организации учебно-исследовательской и проектной деятельности

Одним из путей повышения мотивации и эффективности учебной деятельности в основной школе является включение обучающихся в учебно-исследовательскую и проектную деятельность, имеющую следующие особенности:

1) цели и задачи этих видов деятельности обучающихся определяются как их личностными, так и социальными мотивами. Это означает, что такая деятельность должна быть направлена не только на повышение компетентности подростков в предметной области определённых учебных дисциплин, на развитие их способностей, но и на создание продукта, имеющего значимость для других;

2) учебно-исследовательская и проектная деятельность должна быть организована таким образом, чтобы обучающиеся смогли реализовать свои потребности в общении со значимыми, референтными группами одноклассников, учителей и т. д. Строя различного рода отношения в ходе целенаправленной, поисковой, творческой и продуктивной деятельности, подростки овладевают нормами взаимоотношений с разными людьми, умениями переходить от одного вида общения к другому, приобретают навыки индивидуальной самостоятельной работы и сотрудничества в коллективе;

3) организация учебно-исследовательских и проектных работ школьников обеспечивает сочетание различных видов познавательной деятельности. В этих видах деятельности могут быть востребованы практически любые способности подростков, реализованы личные пристрастия к тому или иному виду деятельности.

При построении учебно-исследовательского процесса учителю важно учесть следующие моменты:

— тема исследования должна быть на самом деле интересна для ученика и совпадать с кругом интереса учителя; — необходимо, чтобы обучающийся хорошо осознавал суть проблемы, иначе весь ход поиска её решения будет бессмыслен, даже если он будет проведён учителем безукоризненно правильно;

— организация хода работы над раскрытием проблемы исследования должна строиться на взаимной ответственности учителя и ученика друг перед другом и взаимопомощи;

— раскрытие проблемы в первую очередь должно приносить что-то новое ученику, а уже потом науке.

Учебно-исследовательская и проектная деятельность имеет как общие, так и специфические черты.

К общим характеристикам следует отнести:

- практически значимые цели и задачи учебно-исследовательской и проектной деятельности;

- структуру проектной и учебно-исследовательской деятельности, которая включает общие компоненты: анализ актуальности проводимого исследования; целеполагание, формулировку задач, которые следует решить; выбор средств и методов, адекватных поставленным целям; планирование, определение последовательности и сроков работ; проведение проектных работ или исследования; оформление результатов работ в соответствии с замыслом проекта или целями исследования; представление результатов в соответствующем использовании виде;
- компетентность в выбранной сфере исследования, творческую активность, собранность, аккуратность, целеустремлённость, высокую мотивацию.

Итогами проектной и учебно-исследовательской деятельности следует считать не столько предметные результаты, сколько интеллектуальное, личностное развитие школьников, рост их компетентности в выбранной для исследования или проекта сфере, формирование умения сотрудничать в коллективе и самостоятельно работать, уяснение сущности творческой исследовательской и проектной работы, которая рассматривается как показатель успешности (неуспешности) исследовательской деятельности.

Специфические черты (различия) проектной и учебно-исследовательской деятельности

Проектная деятельность

Проект направлен на получение конкретного запланированного результата — продукта, обладающего определёнными свойствами и необходимого для конкретного использования

Реализацию проектных работ предваряет представление о будущем проекте, планирование процесса создания продукта и реализации этого плана. Результат проекта должен быть точно соотнесён со всеми характеристиками, сформулированными в его замысле

Учебно-исследовательская деятельность

В ходе исследования организуется поиск в какой-то области, формулируются отдельные характеристики итогов работ. Отрицательный результат есть тоже результат

Логика построения исследовательской деятельности включает формулировку проблемы исследования, выдвижение гипотезы (для решения этой проблемы) и последующую экспериментальную или модельную проверку выдвинутых предположений

В решении задач развития универсальных учебных действий большое значение придаётся проектным формам работы, где, помимо направленности на конкретную проблему (задачу), создания определённого продукта, межпредметных связей, соединения теории и практики, обеспечивается совместное планирование деятельности учителем и обучающимися. Существенно, что необходимые для решения задачи или создания продукта конкретные сведения или знания должны быть найдены самими обучающимися. При этом изменяется роль учителя — из простого транслятора знаний он становится действительным организатором совместной работы с обучающимися, способствуя переходу к реальному сотрудничеству в ходе овладения знаниями.

При вовлечении обучающихся в проектную деятельность учителю важно помнить, что проект — это форма организации совместной деятельности учителя и обучающихся, совокупность приёмов и действий в их определённой последовательности, направленной на

достижение поставленной цели — решение конкретной проблемы, значимой для обучающихся и оформленной в виде некоего конечного продукта.

Типология форм организации проектной деятельности (проектов) обучающихся в образовательном учреждении может быть представлена по следующим основаниям:

- видам проектов: информационный (поисковый), исследовательский, творческий, социальный, прикладной (практико-ориентированный), игровой (ролевой), инновационный (предполагающий организационно-экономический механизм внедрения);
- содержанию: монопредметный, метапредметный, относящийся к области знаний (нескольким областям), относящийся к области деятельности и пр.;
- количеству участников: индивидуальный, парный, малогрупповой (до 5 человек), групповой (до 15 человек), коллективный (класс и более в рамках школы), муниципальный, городской, всероссийский, международный, сетевой (в рамках сложившейся партнёрской сети, в том числе в Интернете);
- длительности (продолжительности) проекта: от проекта-урока до вертикального многолетнего проекта;
- дидактической цели: ознакомление обучающихся с методами и технологиями проектной деятельности, обеспечение индивидуализации и дифференциации обучения, поддержка мотивации в обучении, реализация потенциала личности и пр.

Особое значение для развития УУД в основной школе имеет индивидуальный проект, представляющий собой самостоятельную работу, осуществляемую обучающимся на протяжении длительного периода, возможно в течение всего учебного года. В ходе такой работы подросток — автор проекта — самостоятельно или с небольшой помощью педагога получает возможность научиться планировать и работать по плану — это один из важнейших не только учебных, но и социальных навыков, которым должен овладеть школьник.

Работая над проектом, подростки имеют возможность в полной мере реализовать познавательный мотив, выбирая темы, связанные со своими увлечениями, а иногда и с личными проблемами. Одной из особенностей работы над проектом является самооценивание хода и результата работы. Это позволяет, оглянувшись назад, увидеть допущенные просчёты (на первых порах это переоценка собственных сил, неправильное распределение времени, неумение работать с информацией, вовремя обратиться за п

Проектная форма сотрудничества предполагает совокупность способов, направленных не только на обмен информацией и действиями, но и на тонкую организацию совместной деятельности партнёров. Такая деятельность ориентирована на удовлетворение эмоционально-психологических потребностей партнёров на основе развития соответствующих УУД, а именно:

оказывать поддержку и содействие тем, от кого зависит достижение цели;

- обеспечивать бесконфликтную совместную работу в группе;
- устанавливать с партнёрами отношения взаимопонимания;
- проводить эффективные групповые обсуждения;
- обеспечивать обмен знаниями между членами группы для принятия эффективных совместных решений;
- чётко формулировать цели группы и позволять её участникам проявлять инициативу для достижения этих целей;
- адекватно реагировать на нужды других.

В ходе проектной деятельности самым важным и трудным этапом является постановка цели своей работы. Помощь педагога необходима, главным образом, на этапе осмысления проблемы и постановки цели: нужно помочь автору будущего проекта найти ответ на

вопрос: «Зачем я собираюсь делать этот проект?» Ответив на этот вопрос, обучающийся определяет цель своей работы. Затем возникает вопрос: «Что для этого следует сделать?» Решив его, обучающийся увидит задачи своей работы. Следующий шаг — как это делать. Поняв это, обучающийся выберет способы, которые будет использовать при создании проекта. Также необходимо заранее решить, чего он хочет добиться в итоге. Это поможет представить себе ожидаемый результат. Только продумав все эти вопросы, можно приступить к работе. Понятно, что ребёнок, не имеющий опыта подобной работы, нуждается в помощи педагога именно в этот момент. Для формирования такого алгоритма проектной работы подходят небольшие учебные проекты, которые можно предлагать ребятам уже с 5 класса. Кроме того, учебный проект — прекрасный способ проверки знаний обучающихся, поэтому контрольная работа по пройденной теме вполне может проводиться в форме защиты учебного проекта.

Проектная деятельность способствует развитию адекватной самооценки, формированию позитивной Я-концепции (опыт интересной работы и публичной демонстрации её результатов), развитию информационной компетентности. При правильной организации именно групповые формы учебной деятельности помогают формированию у обучающихся уважительного отношения к мнению одноклассников, воспитывают в них терпимость, открытость, тактичность, готовность прийти на помощь и другие ценные личностные качества.

Для успешного осуществления учебно-исследовательской деятельности обучающиеся должны овладеть следующими действиями:

- постановка проблемы и аргументирование её актуальности;
- формулировка гипотезы исследования и раскрытие замысла — сущности будущей деятельности;
- планирование исследовательских работ и выбор необходимого инструментария;
- собственно проведение исследования с обязательным поэтапным контролем и коррекцией результатов работ;
- оформление результатов учебно-исследовательской деятельности как конечного продукта;
- представление результатов исследования широкому кругу заинтересованных лиц для обсуждения и возможного дальнейшего практического использования.

Специфика учебно-исследовательской деятельности определяет многообразие форм её организации. В зависимости от урочных и внеурочных занятий учебно-исследовательская деятельность может приобретать разные формы.

Формы организации учебно-исследовательской деятельности на урочных занятиях могут быть следующими:

- урок-исследование, урок-лаборатория, урок — творческий отчёт, урок изобретательства, урок — защита исследовательских проектов, урок-экспертиза, урок открытых мыслей;
- учебный эксперимент, который позволяет организовать освоение таких элементов исследовательской деятельности, как планирование и проведение эксперимента, обработка и анализ его результатов;
- домашнее задание исследовательского характера может сочетать в себе разнообразные виды, причём позволяет провести учебное исследование, достаточно протяжённое во времени.

Формы организации учебно-исследовательской деятельности на внеурочных занятиях могут быть следующими:

- исследовательская практика обучающихся;

- образовательные экспедиции — походы, поездки, экскурсии с чётко обозначенными образовательными целями, программой деятельности, продуманными формами контроля. Образовательные экспедиции предусматривают активную образовательную деятельность школьников, в том числе и исследовательского характера;
- факультативные занятия, предполагающие углублённое изучение предмета, дают большие возможности для реализации на них учебно-исследовательской деятельности обучающихся;
- ученическое научно-исследовательское общество — форма внеурочной деятельности, которая сочетает в себе работу над учебными исследованиями, коллективное обсуждение промежуточных и итоговых результатов этой работы, организацию круглых столов, дискуссий, дебатов, интеллектуальных игр, публичных защит, конференций и др;
- участие обучающихся в олимпиадах, конкурсах, конференциях, в том числе дистанционных, предметных неделях, интеллектуальных марафонах предполагает выполнение ими учебных исследований или их элементов в рамках данных мероприятий.

Многообразие форм учебно-исследовательской деятельности позволяет обеспечить подлинную интеграцию урочной и внеурочной деятельности обучающихся по развитию у них УУД. Стержнем этой интеграции является системно-деятельностный подход как принцип организации образовательного процесса в основной школе. Ещё одной особенностью учебно-исследовательской деятельности является её связь с проектной деятельностью обучающихся. Как было указано выше, одним из видов учебных проектов является исследовательский проект, где при сохранении всех черт проектной деятельности обучающихся одним из её компонентов выступает исследование.

При этом необходимо соблюдать ряд условий:

- проект или учебное исследование должны быть выполнимыми и соответствовать возрасту, способностям и возможностям обучающегося;
- для выполнения проекта должны быть все условия — информационные ресурсы, мастерские, клубы, школьные научные общества;
- обучающиеся должны быть подготовлены к выполнению проектов и учебных исследований как в части ориентации при выборе темы проекта или учебного исследования, так и в части конкретных приёмов, технологий и методов, необходимых для успешной реализации выбранного вида проекта;
- необходимо обеспечить педагогическое сопровождение проекта как в отношении выбора темы и содержания (научное руководство), так и в отношении собственно работы и используемых методов (методическое руководство);
- необходимо использовать для начинающих дневник самоконтроля, в котором отражаются элементы самоанализа в ходе работы и который используется при составлении отчётов и во время собеседований с руководителями проекта;
- необходимо наличие ясной и простой критериальной системы оценки итогового результата работы по проекту и индивидуального вклада (в случае группового характера проекта или исследования) каждого участника;
- результаты и продукты проектной или исследовательской работы должны быть презентованы, получить оценку и признание достижений в форме общественной конкурсной защиты, проводимой в очной форме или путём размещения в открытых ресурсах Интернета для обсуждения.

Организация учебной и внеурочной деятельности по формированию и развитию ИКТ-компетенций

Наряду с развитием УУД большое значение в основной школе придается также формированию и развитию ИКТ-компетенций в процессе как учебной, так и внеурочной деятельности учащихся:

ИКТ-компетенции	Формируемые элементы ИКТ-компетенций (планируемые результаты)	Учебная деятельность	Внеурочная деятельность
Обращение с устройствами ИКТ	<p>подключение устройств ИКТ к электрическим и информационным сетям</p> <p>Преимущественно в рамках предметов «Информатика и ИКТ», «Технология»</p> <p>Поиск информации в рамках внеурочной и внешкольной</p> <p>соединение устройств ИКТ с использованием деятельности проводных и беспроводных технологий</p> <p>правильное включение и выключение устройств ИКТ, вход в операционную систему и завершение работы с ней, выполнение базовых действий с экранными</p>	<p>Преимущественно в рамках предметов «Информатика и ИКТ»,</p>	<p>Поиск информации в рамках внеурочной и внешкольной</p> <p>соединение устройств ИКТ с использованием деятельности</p>

объектами
информационное
подключение к
локальной сети и
глобальной сети
Интернет вход в
информационную
среду лица, в том
числе через
Интернет,
размещение в
информационной
среде различных
информационных
объектов вывод
информации на
бумагу, правильное
обращение с
расходными
материалами
соблюдение
требований техники
безопасности, гигие
ы, эргономики и
ресурсосбережения
при работе с
устройствами ИКТ

Фиксация
изображений
звуков

и изображений
и звуков в ходе
процесса
обсуждения,
проведения
эксперимента,

Преимущественно в
рамках предметов
«Биология»,
«Физика»,
«Химия»,
«Английский язык»,
«Русский язык»,

Проектная и
исследовательская
деятельность,
создание
презентаций во
внеурочное время

природного процесса, фиксация хода и результатов проектной деятельности
выбор технических средств ИКТ для фиксации изображений и звуков
соответствии с поставленной целью
обработка цифровых фотографий с использованием возможностей специальных компьютерных инструментов,
создание презентации на основе цифровых фотографий
обработка цифровых звукозаписей с использованием возможностей специальных компьютерных инструментов,
транскрибирование цифровых звукозаписей
видеосъёмка и

«Литература»,
«Музыка»,
«Изобразительное искусство»,
«Искусство»

Создание письменных сообщений	<p>монтаж отснятого материала с использованием возможности создания текста на русском языке с использованием слепого десятипальцевого клавиатурного письма</p> <p>сканирование текста и распознавание сканированного текста</p> <p>редактирование и структурирование текста в соответствии с его смыслом средствами текстового редактора</p> <p>создание текста на основе расшифровки аудиозаписи, письменное смысловое резюмирование высказываний в ходе обсуждения</p> <p>использование средств орфографического и синтаксического</p>	Преимущественно в рамках предметов «Русский язык», «Английский язык», «Литература», «История», «Обществознание»	Проектная и исследовательская деятельность, создание презентаций во внеурочное время
-------------------------------	--	---	--

Создание графических объектов	<p>контроля русского текста и текста на иностранном языке</p> <p>создание различных геометрических объектов с использованием возможностей специальных компьютерных инструментов</p> <p>создание графических объектов проведением рукой произвольных линий с использованием специализированных компьютерных инструментов и устройств</p> <p>создание специализированных карт и диаграмм различных видов</p>	<p>Преимущественно в рамках предметов «Математика», «Технология», «География», «Обществознание»</p>	<p>Проектная и исследовательская деятельность во внеурочное время</p>
Создание музыкальных звуковых сообщений	<p>использование звуковых и музыкальных редакторов</p> <p>использование клавишных и кинестетических синтезаторов</p> <p>внеурочное время</p> <p>использование</p>	<p>Преимущественно в рамках предметов «Музыка», «Искусство», «Английский язык», «Литература»</p>	<p>Творческая деятельность во использовании клавишных и кинестетических внеурочное время</p>

Создание, восприятие использование гиперм сообщений	и еди-	программ звукозаписи и микрофонов организация сообщения в виде линейного или включающего ссылки представления для самостоятельного просмотра через браузер работа с особыми видами сообщений: диаграммами, деятельности картами и спутниковыми фотографиями деконструкция сообщений, выделение в них структуры, элементов и фрагментов использование при восприятии сообщений внутренних и внешних ссылок формулирование вопросов к сообщению, создание краткого	Преимущественно в рамках предметов «Технология», «Литература», «Русский язык», «Английский язык», «География», «История»,	Поиск информации, выполнение дополнительных заданий в рамках внеурочной деятельности
---	-----------	---	--	---

описания
сообщения;
цитирование
фрагментов
сообщения
избирательное
отношение к
информации в
окружающем
информационном
пространстве, отказ
от потребления
ненужной
информации

Условия, обеспечивающие развитие УУД в основной школе

Учебное сотрудничество

На уровне основного общего образования дети активно включаются в совместные занятия. Хотя учебная деятельность по своему характеру остаётся преимущественно *индивидуальной*, тем не менее вокруг неё (например, на переменах, в групповых играх, спортивных соревнованиях, в домашней обстановке и т. д.) нередко возникает настоящее сотрудничество обучающихся: дети помогают друг другу, осуществляют взаимоконтроль и т. д.

В условиях *специально организуемого учебного сотрудничества* формирование коммуникативных действий происходит более интенсивно (т. е. в более ранние сроки), с более высокими показателями и в более широком спектре.

К числу основных составляющих организации совместного действия можно отнести:

- распределение начальных действий и операций, заданное предметным условием совместной работы;
- обмен способами действия, обусловленный необходимостью включения различных для участников моделей действия в качестве средства для получения продукта совместной работы;
- взаимопонимание, определяющее для участников характер включения различных моделей действия в общий способ деятельности (взаимопонимание позволяет установить соответствие собственного действия и его продукта и действия другого участника, включённого в деятельность);
- коммуникацию (общение), обеспечивающую реализацию процессов распределения, обмена и взаимопонимания;

- планирование общих способов работы, основанное на предвидении и определении участниками адекватных задаче условий протекания деятельности и построения соответствующих схем (планов работы);
- рефлексию, обеспечивающую преодоление ограничений собственного действия относительно общей схемы деятельности.

Совместная деятельность

Под совместной деятельностью понимается обмен действиями и операциями, а также вербальными и невербальными средствами между учителем и учениками и между самими обучающимися в процессе формирования знаний и умений. Общей особенностью совместной деятельности является преобразование, перестройка позиции личности как в отношении к усвоенному содержанию, так и в отношении к собственным взаимодействиям, что выражается в изменении ценностных установок, смысловых ориентиров, целей учения и самих способов взаимодействия и отношений между участниками процесса обучения.

Совместная учебная деятельность характеризуется умением каждого из участников ставить цели совместной работы, определять способы совместного выполнения заданий и средства контроля, перестраивать свою деятельность в зависимости от изменившихся условий её совместного осуществления, понимать и учитывать при выполнении задания позиции других участников. Деятельность учителя на уроке предполагает организацию совместного действия детей как внутри одной группы, так и между группами: учитель направляет обучающихся на совместное выполнение задания.

Цели организации работы в группе: • создание учебной мотивации; • пробуждение в учениках познавательного интереса; • развитие стремления к успеху и одобрению; • снятие неуверенности в себе, боязни сделать ошибку и получить за это порицание; • развитие способности к самостоятельной оценке своей работы; • формирование умения общаться и взаимодействовать с другими обучающимися. Для организации групповой работы класс делится на группы по 3—6 человек, чаще всего по 4 человека. Задание даётся группе, а не отдельному ученику. Занятия могут проходить в форме соревнования двух команд. Командные соревнования позволяют актуализировать у обучающихся мотив выигрыша и, тем самым, пробудить интерес к выполняемой деятельности.

Можно выделить три принципа организации совместной деятельности: 1) принцип индивидуальных вкладов; 2) позиционный принцип, при котором важно столкновение и координация разных позиций членов группы; 3) принцип содержательного распределения действий, при котором за обучающимися закреплены определённые модели действий.

Группа может быть составлена из обучающегося, имеющего высокий уровень интеллектуального развития, обучающегося с недостаточным уровнем компетенции в изучаемом предмете и обучающегося с низким уровнем познавательной активности. Кроме того, группы могут быть созданы на основе пожеланий самих обучающихся: по сходным интересам, стилям работы, дружеским отношениям и т. п.

Роли обучающихся при работе в группе могут распределяться по-разному: • все роли заранее распределены учителем; • роли участников смешаны: для части обучающихся они строго заданы и неизменны в течение всего процесса решения задачи, другая часть группы определяет роли самостоятельно, исходя из своего желания; • участники группы сами выбирают себе роли.

Во время работы обучающихся в группах учитель может занимать следующие позиции — руководителя, «режиссёра» группы; выполнять функции одного из участников группы; быть экспертом, отслеживающим и оценивающим ход и результаты групповой работы, наблюдателем за работой группы.

Частным случаем групповой совместной деятельности обучающихся является работа парами. Эта форма учебной деятельности может быть использована как на этапе предварительной ориентировки, когда школьники выделяют (с помощью учителя или самостоятельно) содержание новых для них знаний, так и на этапе отработки материала и контроля за процессом усвоения.

В качестве вариантов работы парами можно назвать следующие: 1) ученики, сидящие за одной партой, получают одно и то же задание; вначале каждый выполняет задание самостоятельно, затем они обмениваются тетрадями, проверяют правильность полученного результата и указывают друг другу на ошибки, если они будут обнаружены; 2) ученики поочередно выполняют общее задание, используя те определённые знания и средства, которые имеются у каждого; 3) обмен заданиями: каждый из соседей по парте получает лист с заданиями, составленными другими учениками. Они выполняют задания, советуясь друг с другом. Если оба не справляются с заданиями, они могут обратиться к авторам заданий за помощью.

После завершения выполнения заданий ученики возвращают работы авторам для проверки. Если авторы нашли ошибку, они должны показать её ученикам, обсудить её и попросить исправить. Ученики, в свою очередь, могут также оценить качество предложенных заданий (сложность, оригинальность и т. п.). Учитель получает возможность реально осуществлять дифференцированный и индивидуальный подход к обучающимся: учитывать их способности, темп работы, взаимную склонность при делении класса на группы, давать группам задания, различные по трудности, уделять больше внимания слабым учащимся.

Разновозрастное сотрудничество

Особое место в развитии коммуникативных и кооперативных компетенций школьников может принадлежать такой форме организации обучения, как разновозрастное сотрудничество. Чтобы научиться учить себя, т. е. овладеть деятельностью учения, школьнику нужно поработать в позиции учителя по отношению к другому (пробую учить других) или к самому себе (учу себя сам).

Разновозрастное учебное сотрудничество предполагает, что младшим подросткам предоставляется новое место в системе учебных отношений (например, роль учителя в 1—2 классах). Эта работа обучающихся в позиции учителя выгодно отличается от их работы в позиции ученика в мотивационном отношении. Ситуация разновозрастного учебного сотрудничества является мощным резервом повышения учебной мотивации в критический период развития учащихся. Она создаёт условия для опробования, анализа и обобщения освоенных ими средств и способов учебных действий, помогает самостоятельно (не только для себя, но и для других) выстраивать алгоритм учебных действий, отбирать необходимые средства для их осуществления.

Проектная деятельность обучающихся как форма сотрудничества

Средний уровень школьного образования является исключительно благоприятным периодом для развития коммуникативных способностей и сотрудничества, кооперации между детьми, а также для вхождения в проектную (продуктивную) деятельность.

Исходными умениями здесь могут выступать: соблюдение договорённости о правилах взаимодействия (один отвечает — остальные слушают); оценка ответа товарища только после завершения его выступления; правила работы в группе, паре; действия обучающихся на основе заданного эталона и т. д.

Целесообразно разделять разные типы ситуаций сотрудничества.

1. Ситуация *сотрудничества со сверстниками* с распределением функций. Способность сформулировать вопрос, помогающий добыть информацию, недостающую для успешного действия, является существенным показателем учебной инициативности обучающегося, перехода от позиции обучаемого к позиции учащего себя самостоятельно с помощью других людей.

2. Ситуация *сотрудничества со взрослым с распределением функций*. Эта ситуация отличается от предыдущей тем, что партнёром обучающегося выступает не сверстник, а взрослый. Здесь требуется способность обучающегося проявлять инициативу в ситуации неопределённой задачи: с помощью вопросов получать недостающую информацию.

3. Ситуация *взаимодействия со сверстниками без чёткого разделения функций*.

4. Ситуация *конфликтного взаимодействия со сверстниками*.

Последние две ситуации позволяют выделить индивидуальные стили сотрудничества, свойственные детям: склонность к лидерству, подчинению, агрессивность, индивидуалистические тенденции и проектная деятельность обучающихся как форма сотрудничества

Установлено, что у обучающихся, занимающихся проектной деятельностью, учебная мотивация учения в целом выражена выше. Кроме того, с помощью проектной деятельности может быть существенно снижена школьная тревожность.

Дискуссия

Диалог обучающихся может проходить не только в устной, но и в письменной форме. На определённом этапе эффективным средством работы обучающихся со своей и чужой точками зрения может стать письменная дискуссия. В начальной школе на протяжении более чем 3 лет совместные действия обучающихся строятся преимущественно через устные формы учебных диалогов с одноклассниками и учителем.

Устная дискуссия помогает ребёнку сформировать свою точку зрения, отличить её от других точек зрения, а также скоординировать разные точки зрения для достижения общей цели. Вместе с тем для становления способности к самообразованию очень важно развивать письменную форму диалогического взаимодействия с другими и самим собой. Наиболее удобное время для этого — основное звено школы (5—8 классы), где может произойти следующий шаг в развитии учебного сотрудничества — переход к письменным формам ведения дискуссии.

Выделяются следующие функции письменной дискуссии:

- чтение и понимание письменно изложенной точки зрения других людей как переходная учебная форма от устной дискуссии, характерной для начального этапа образования, к мысленному диалогу с авторами научных и научно-популярных текстов, из которых старшие подростки получают сведения о взглядах на проблемы, существующие в разных областях знаний;
- усиление письменного оформления мысли за счёт развития речи младших подростков, умения формулировать своё мнение так, чтобы быть понятым другими
- письменная речь как средство развития теоретического мышления школьника содействует фиксированию наиболее важных моментов в изучаемом тексте (определение новой проблемы, установление противоречия, высказывание гипотез, выявление способов их проверки, фиксация выводов и др.);
- предоставление при организации на уроке письменной дискуссии возможности высказаться всем желающим, даже тем детям, которые по разным причинам (неуверенность, застенчивость, медленный темп деятельности, предпочтение роли слушателя) не участвуют в устных обсуждениях, а также дополнительной возможности концентрации внимания детей на уроке.

Тренинги

Наиболее эффективным способом психологической коррекции когнитивных и эмоционально-личностных компонентов рефлексивных способностей могут выступать разные формы и программы тренингов для подростков.

Программы тренингов позволяют ставить и достигать следующих конкретных целей:

- вырабатывать положительное отношение друг к другу и умение общаться так, чтобы общение с тобой приносило радость окружающим;
- развивать навыки взаимодействия в группе;
- создать положительное настроение на дальнейшее продолжительное взаимодействие в тренинговой группе;
- развивать невербальные навыки общения; • развивать навыки самопознания;
- развивать навыки восприятия и понимания других людей;
- учиться познавать себя через восприятие другого;
- получить представление о «неверных средствах общения»;
- развивать положительную самооценку;
- сформировать чувство уверенности в себе и осознание себя в новом качестве;
- познакомить с понятием «конфликт»;
- определить особенности поведения в конфликтной ситуации;
- обучить способам выхода из конфликтной ситуации;
- отработать ситуации предотвращения конфликтов;
- закрепить навыки поведения в конфликтной ситуации; • снизить уровень конфликтности подростков.

Групповая игра и другие виды совместной деятельности в ходе тренинга вырабатывают необходимые навыки социального взаимодействия, умение подчиняться коллективной дисциплине и в то же время отстаивать свои права. В тренинге создаётся специфический вид эмоционального контакта. Сознание групповой принадлежности, солидарности, товарищеской взаимопомощи даёт подростку чувство благополучия и устойчивости.

В ходе тренингов коммуникативной компетентности подростков необходимо также уделять внимание вопросам культуры общения и выработке элементарных правил вежливости — повседневному этикету. Очень важно, чтобы современные подростки осознавали, что культура поведения является неотъемлемой составляющей системы межличностного общения. Через ролевое проигрывание успешно отбатываются навыки культуры общения, усваиваются знания этикета.

Рефлексия

В наиболее широком значении *рефлексия рассматривается как специфически человеческая способность, которая позволяет субъекту делать собственные мысли, эмоциональные состояния, действия и межличностные отношения предметом специального рассмотрения (анализа и оценки) и практического преобразования.*

Задача рефлексии — осознание внешнего и внутреннего опыта субъекта и его отражение в той или иной форме.

Выделяются *три основные сферы* существования рефлексии.

Во-первых, это *сфера коммуникации и кооперации*, где рефлексия является механизмом выхода в позицию «над» и позицию «вне» — позиции, обеспечивающие координацию действий и организацию взаимопонимания партнёров. В этом контексте рефлексивные действия

необходимы для того, чтобы опознать задачу как новую, выяснить, каких средств недостаёт для её решения, и ответить на первый вопрос самообучения: чему учиться?

Во-вторых, это *сфера мыслительных процессов*, направленных на решение задач: здесь рефлексия нужна для осознания субъектом совершаемых действий и выделения их оснований. В рамках исследований этой сферы и сформировалось широко распространённое понимание феномена рефлексии в качестве направленности мышления на самоё себя, на собственные процессы и собственные продукты. В-третьих, это *сфера самосознания*, нуждающаяся в рефлексии при самоопределении внутренних ориентиров и способов разграничения Я и не-Я.

В конкретно-практическом плане развитая способность обучающихся к рефлексии своих действий предполагает осознание ими всех компонентов учебной деятельности:

- осознание учебной задачи (что такое задача? какие шаги необходимо осуществить для решения любой задачи? что нужно, чтобы решить данную конкретную задачу?);
- понимание цели учебной деятельности (чему я научился на уроке? каких целей добился? чему можно было научиться ещё?);
- оценка обучающимся способов действий, специфичных и инвариантных по отношению к различным учебным предметам (выделение и осознание общих способов действия, выделение общего инвариантного в различных учебных предметах, в выполнении разных заданий; осознанность конкретных операций, необходимых для решения познавательных задач).

Соответственно развитию рефлексии будет способствовать организация учебной деятельности, отвечающая следующим критериям:

- постановка всякой новой задачи как задачи с недостающими данными;
- анализ наличия способов и средств выполнения задачи;
- оценка своей готовности к решению проблемы;
- самостоятельный поиск недостающей информации в любом «хранилище» (учебнике, справочнике, книге, у учителя);
- самостоятельное изобретение недостающего способа действия (практически это перевод учебной задачи в творческую).

Формирование у школьников привычки к *систематическому развёрнутому словесному разъяснению* всех совершаемых действий (а это возможно только в условиях совместной деятельности или учебного сотрудничества) способствует возникновению рефлексии, иначе говоря, способности рассматривать и оценивать собственные действия, умения анализировать содержание и процесс своей мыслительной деятельности. «Что я делаю? Как я делаю? Почему я делаю так, а не иначе?» — в ответах на такие вопросы о собственных действиях и рождается рефлексия.

В конечном счёте, рефлексия даёт возможность человеку определять подлинные основания собственных действий при решении задач. В процессе *совместной коллективно-распределённой деятельности* с учителем и особенно с одноклассниками у детей преодолевается эгоцентрическая позиция и развивается децентрация, понимаемая как способность строить своё действие с учётом действий партнёра, понимать относительность и субъективность отдельного частного мнения.

Кооперация со сверстниками не только создаёт условия для преодоления эгоцентризма как познавательной позиции, но и способствует личностной децентрации. Своевременное обретение механизмов децентрации служит мощной профилактикой эгоцентрической

направленности личности, т. е. стремления человека удовлетворять свои желания и отстаивать свои цели, планы, взгляды без должной координации этих устремлений с другими людьми.

Коммуникативная деятельность в рамках специально организованного учебного сотрудничества учеников с взрослыми и сверстниками сопровождается яркими эмоциональными переживаниями, ведёт к усложнению эмоциональных оценок за счёт появления интеллектуальных эмоций (заинтересованность, сосредоточенность, раздумье) и в результате способствует формированию эмпатического отношения друг к другу.

2.2 Программы отдельных учебных предметов, курсов

Основные принципы формирования содержания учебного предмета

Программа включает базовые знания и умения, которыми должны овладеть все учащиеся общеобразовательной школы. Учитель должен реализовать её выполнение. Вместе с тем ему предоставляется право по своему усмотрению формировать 30% общего объема основной образовательной программы основного общего образования по русскому языку, не ослабляя, однако, изучение базовых знаний и работу по формированию умений и навыков. Для этого преподаватель располагает следующими возможностями: давать учащимся сходные и сложные темы обобщённо (в виде блоков); по-своему использовать материал повторения пройденного; увеличивать (за счёт повторения пройденного в сильных классах) количество работ по развитию связной речи.

Разные коллективы учащихся по-разному подготовлены к восприятию нового. Учитывая реальный объём знаний школьников и уровень владения умениями, а также значимость материала для их формирования, учитель сам распределяет время на программные темы того или иного класса, а предлагаемое в Рабочей программе тематическое планирование курса является ориентировочным.

2.2.1. Содержание учебного предмета «Русский язык» на ступени основного общего образования по классам 5 класс (140 часов)

Речь. Речевая деятельность

Язык и речь. Речевое общение. Виды речи (устная и письменная). Формы речи (монолог, диалог).

Основные особенности разговорной речи, функциональных стилей (научного), языка художественной литературы.

Функционально-смысловые типы текста (повествование, описание).

Виды речевой деятельности (говорение, аудирование, письмо, чтение). Речевой акт и его разновидности (выражения эмоций, выражения речевого этикета и т. д.). Овладение различными видами чтения (изучающим, ознакомительным, просмотровым), приемами работы с учебной книгой и другими информационными источниками, включая СМИ и ресурсы Интернета. Информационная переработка текста (план). Изложение содержания прослушанного или прочитанного текста (подробное, сжатое, выборочное). Написание сочинений, писем, текстов иных жанров.

Культура речи

Культура речи и ее основные аспекты: нормативный, коммуникативный, этический. *Основные критерии культуры речи.* Языковая норма, ее функции. Основные виды норм русского литературного языка (орфоэпические, лексические, грамматические, стилистические, орфографические, пунктуационные). Вариативность нормы.

Виды лингвистических словарей и их роль в овладении словарным богатством и нормами современного русского литературного языка.

Оценивание правильности, коммуникативных качеств и эффективности речи.

Речевой этикет. Овладение лингвокультурными нормами речевого поведения в различных ситуациях формального и неформального общения.

Общие сведения о языке. Основные разделы науки о языке

Общие сведения о языке. Роль языка в жизни человека и общества.

Выявление лексических и фразеологических единиц языка с национально-культурным компонентом значения в произведениях устного народного творчества, в художественной литературе и исторических текстах; объяснение их значения с помощью лингвистических словарей.

Пословицы, поговорки

Русский язык – язык русской художественной литературы. Языковые особенности художественного текста.

Основные изобразительно-выразительные средства русского языка и речи, их использование в речи (метафора, эпитет, олицетворение.

Основные лингвистические словари.

Работа со словарной статьей.

Фонетика, орфоэпия и графика

Звуки речи. Система гласных звуков. Система согласных звуков. Изменение звуков в речевом потоке. Фонетическая транскрипция. Слог. Ударение, его разноместность, подвижность при формо- и словообразовании. Смыслоразличительная роль ударения. Фонетический анализ слова. Соотношение звука и буквы. Состав русского алфавита, названия букв. Обозначение на письме твердости и мягкости согласных. Интонация, ее функции. Основные элементы интонации. Связь фонетики с графикой и орфографией. Орфоэпия как раздел лингвистики. Основные нормы произношения слов (нормы, определяющие произношение гласных звуков и произношение согласных звуков; ударение в отдельных грамматических формах) и интонирования предложений. Оценка собственной и чужой речи с точки зрения орфоэпических норм.

Применение знаний по фонетике в практике правописания.

Морфемика и словообразование

Состав слова. Морфема как минимальная значимая единица языка. Основа слова и окончание.

Виды морфем: корень, приставка, суффикс, окончание. Нулевая морфема. Словообразующие и формообразующие морфемы. Чередование звуков в морфемах. Морфемный анализ слова. Производящая и производная основы.

Применение знаний по морфемике и словообразованию в практике правописания.

Лексикология и фразеология

Слово как единица языка. Лексическое и грамматическое значение слова. Однозначные и многозначные слова; прямое и переносное значения слова. Синонимы. Антонимы. Омонимы. Сферы употребления русской лексики.

Основные лексические нормы современного русского литературного языка (нормы употребления слова в соответствии с его точным лексическим значением, различие в речи омонимов, антонимов, синонимов, многозначных слов; нормы лексической сочетаемости и др.) Лексический анализ слова. Оценка своей и чужой речи с точки зрения точного, уместного и выразительного словоупотребления.

Морфология

Части речи как лексико-грамматические разряды слов. Традиционная классификация частей речи. Самостоятельные (знаменательные) части речи. Морфологические и синтаксические свойства каждой самостоятельной (знаменательной) части речи. Служебные части речи. Морфологический анализ слова.

Основные морфологические нормы русского литературного языка (нормы образования форм имен существительных, имен прилагательных, глаголов). Применение знаний по морфологии в практике правописания.

Синтаксис

Единицы синтаксиса русского языка. Типы предложений по цели высказывания и эмоциональной окраске. Грамматическая основа предложения. Главные и второстепенные члены, способы их выражения. Предложения простые и сложные.

Структурные типы простых предложений (распространенные – нераспространенные) Однородные члены предложения, обращение. Сложные предложения. Способы передачи чужой речи. Синтаксический анализ простого и сложного предложения. Применение знаний по синтаксису в практике правописания.

Правописание: орфография и пунктуация

Орфография. Понятие орфограммы. Правописание гласных и согласных в составе морфем и на стыке морфем. Правописание Ё и Ъ. Прописная и строчная буквы. Перенос слов. Соблюдение основных орфографических норм.

Пунктуация. Знаки препинания и их функции. Знаки препинания в конце предложения, в простом и сложном предложениях, при прямой речи, в диалоге. Соблюдение основных пунктуационных норм. Орфографический анализ слова и пунктуационный анализ предложения.

6 класс (140 ч)

Речь. Речевая деятельность

Речевое общение. Основные особенности разговорной речи, функциональных стилей (официально-делового). Основные жанры официально-делового стиля (расписка, *доверенность*, заявление, *резюме*, *объяснительная*, *объявление*).

Текст как продукт речевой деятельности. Формально-смысловое единство и его коммуникативная направленность текста: тема, проблема, идея; главная, второстепенная и *избыточная* информация. Функционально-смысловые типы текста (повествование, описание, рассуждение). *Тексты смешанного типа*.

Анализ текста.

Речевая ситуация и ее компоненты (место, время, тема, цель, условия общения, собеседники). Речевой акт и его разновидности (сообщения, побуждения, вопросы, объявления, выражения эмоций, выражения речевого этикета и т. д.).

Создание устных высказываний разной коммуникативной направленности в зависимости от сферы и ситуации общения.

Информационная переработка текста (план).

Изложение содержания прослушанного или прочитанного текста (подробное, сжатое, выборочное).

Написание сочинений, писем, текстов иных жанров.

Культура речи

Культура речи и ее основные аспекты: нормативный, коммуникативный, этический. *Основные критерии культуры речи*.

Языковая норма, ее функции. Основные виды норм русского литературного языка (орфоэпические, лексические, грамматические, стилистические, орфографические, пунктуационные). Вариативность нормы. Виды лингвистических словарей и их роль в овладении словарным богатством и нормами современного русского литературного языка.

Оценивание правильности, коммуникативных качеств и эффективности речи.

Речевой этикет. Овладение лингвокультурными нормами речевого поведения в различных ситуациях формального и неформального общения. *Невербальные средства общения. Межкультурная коммуникация*.

Общие сведения о языке. Основные разделы науки о языке

Общие сведения о языке. Формы функционирования современного русского языка (литературный язык, понятие о русском литературном языке и его нормах, территориальные диалекты, просторечие, профессиональные разновидности, жаргон).

Взаимосвязь языка и культуры. Отражение в языке культуры и истории народа. *Взаимообогащение языков народов России*. Выявление лексических и фразеологических единиц языка с национально-культурным компонентом значения в произведениях устного народного творчества, в художественной литературе и исторических текстах; объяснение их значения с помощью лингвистических словарей. Пословицы, поговорки, афоризмы и крылатые слова. Основные лингвистические словари. Работа со словарной статьей.

Морфемика и словообразование

Состав слова. Морфема как минимальная значимая единица языка. Основа слова и окончание. Виды морфем: корень, приставка, суффикс, окончание. Нулевая морфема. Словообразующие и формообразующие морфемы. Чередование звуков в морфемах. Морфемный анализ слова.

Способы образования слов (морфологические и неморфологические). Производящая и производная основы, Словообразующая морфема. Словообразовательная пара. Словообразовательный анализ слова.

Словообразовательная цепочка. Словообразовательное гнездо.

Применение знаний по морфемике и словообразованию в практике правописания.

Лексикология и фразеология

Слово как единица языка. Лексическое и грамматическое значение слова. Однозначные и многозначные слова; прямое и переносное значения слова. Лексическая сочетаемость. Синонимы. Антонимы. Омонимы. Паронимы. Активный и пассивный словарный запас. Архаизмы, историзмы, неологизмы. Сферы употребления русской лексики. Стилистическая окраска слова. Стилистические пласты лексики (книжный, нейтральный, сниженный). Стилистическая помета в словаре. Исконно русские и заимствованные слова. Фразеологизмы и их признаки. Фразеологизмы как средства выразительности речи. Основные лексические нормы современного русского литературного языка (нормы употребления слова в соответствии с его точным лексическим значением, различие в речи омонимов, антонимов, синонимов, многозначных слов; нормы лексической сочетаемости и др.). Лексический анализ слова.

Понятие об этимологии.

Оценка своей и чужой речи с точки зрения точного, уместного и выразительного словоупотребления.

Морфология

Части речи как лексико-грамматические разряды слов. Традиционная классификация частей речи. Самостоятельные (знаменательные) части речи. Общекатегориальное значение, морфологические и синтаксические свойства каждой самостоятельной (знаменательной) части речи. Служебные части речи.

Морфологический анализ слова.

Омонимия слов разных частей речи.

Основные морфологические нормы русского литературного языка (нормы образования форм имен существительных, имен прилагательных, имен числительных, местоимений, глаголов).

Применение знаний по морфологии в практике правописания.

Синтаксис

Типы предложений по цели высказывания и эмоциональной окраске. Грамматическая основа предложения. Главные и второстепенные члены, способы их выражения. Предложения простые и сложные.

Структурные типы простых предложений (распространенные – нераспространенные) Однородные члены предложения, обращение. Сложные предложения. Способы передачи чужой речи. Синтаксический анализ простого предложения. Применение знаний по синтаксису в практике правописания.

Правописание: орфография и пунктуация

Орфография. Понятие орфограммы. Правописание гласных и согласных в составе морфем и на стыке морфем. Правописание Ъ и Ь. Слитные, дефисные и раздельные написания. Прописная и строчная буквы. Перенос слов. Соблюдение основных орфографических норм.

Пунктуация. Знаки препинания в конце предложения, в простом и сложном предложениях, при прямой речи, в диалоге. Соблюдение основных пунктуационных норм.

Орфографический анализ слова и пунктуационный анализ предложения.

7 класс (105 часов)

Речь. Речевая деятельность

Язык и речь. Речевое общение. Виды речи (устная и письменная). Формы речи (монолог, диалог). Основные особенности разговорной речи, функциональных стилей (публицистического (выступление, обсуждение, *статья, очерк*)), языка художественной литературы. Основные жанры научного стиля и устной научной речи (отзыв, выступление, *тезисы, доклад, статья*); Основные жанры научного стиля и устной научной речи (отзыв, выступление, *тезисы, доклад, статья*); публицистического стиля.

Функционально-смысловые типы текста (повествование, описание). Специфика художественного текста.

Диалоги разного характера (этикетный, диалог-расспрос, диалог-побуждение, диалог – обмен мнениями, диалог смешанного типа). Виды речевой деятельности (говорение, аудирование, письмо, чтение). Речевой акт и его разновидности (выражения эмоций, выражения речевого этикета и т. д.). Овладение приемами работы с учебной книгой и другими информационными источниками, включая СМИ и ресурсы Интернета. Информационная переработка текста (план). Изложение содержания прослушанного или прочитанного текста (подробное, сжатое, выборочное). Написание сочинений, писем, текстов иных жанров.

Культура речи

Основные виды норм русского литературного языка (орфоэпические, лексические, грамматические, стилистические, орфографические, пунктуационные).

Виды лингвистических словарей и их роль в овладении словарным богатством и нормами современного русского литературного языка.

Общие сведения о языке. Основные разделы науки о языке

Роль языка в жизни человека и общества. Русский язык – национальный язык русского народа, государственный язык Российской Федерации и язык межнационального общения. Русский язык в современном мире. Русский язык как развивающееся явление. Русский язык как один из индоевропейских языков. Русский язык в кругу других славянских языков. Историческое развитие русского языка.

Основные разделы науки о языке. Синтаксис и пунктуация. Лексика и фразеология. Фонетика и орфография. Словообразование и орфография. Морфология и орфография.

Фонетика, орфоэпия и графика

Звуки речи. Система гласных звуков. Система согласных звуков. Изменение звуков в речевом потоке. Фонетическая транскрипция. Слог. Ударение, его разноместность, подвижность при формо- и словообразовании. Семантико-различительная роль ударения. Фонетический анализ слова. Связь фонетики с графикой и орфографией. Орфоэпия как раздел лингвистики. Основные нормы произношения слов (нормы, определяющие произношение гласных звуков и произношение согласных звуков; ударение в отдельных грамматических формах) и интонирования предложений.

Морфемика и словообразование

Состав слова. Морфема как минимальная значимая единица языка.

Основа слова и окончание. Виды морфем: корень, приставка, суффикс, окончание. Нулевая морфема. Словообразующие и формообразующие морфемы. Чередование звуков в морфемах. Морфемный анализ слова. Производящая и производная основы.

Лексикология и фразеология

Слово как единица языка. Лексическое и грамматическое значение слова. Однозначные и многозначные слова; прямое и переносное значения слова. Синонимы. Антонимы. Омонимы. Паронимы. Сферы употребления русской лексики. Основные лексические нормы современного русского литературного языка (нормы употребления слова в соответствии с его точным лексическим значением, различие в речи омонимов, антонимов, синонимов, многозначных слов; нормы лексической сочетаемости и др.) Лексический анализ слова.

Морфология

Части речи как лексико-грамматические разряды слов. Традиционная классификация частей речи. Самостоятельные (знаменательные) части речи. Общекатегориальное значение, морфологические и синтаксические свойства каждой самостоятельной (знаменательной) части речи. Служебные части речи. Морфологический анализ слова. Основные морфологические нормы русского литературного языка (нормы образования форм имен существительных, имен прилагательных, глаголов). Различные точки зрения на место причастия и деепричастия в системе частей речи. Междометия и звукоподражательные слова.

Синтаксис

Единицы синтаксиса русского языка. Типы предложений по цели высказывания и эмоциональной окраске. Грамматическая основа предложения. Главные и второстепенные члены, способы их выражения. Предложения простые и сложные. Структурные типы простых предложений (распространенные – нераспространенные, предложения осложненной и неосложненной структуры). Однородные члены предложения, обращение. Способы передачи чужой речи. Синтаксический анализ простого и сложного предложения. Понятие текста, основные признаки текста (членимость, смысловая цельность, связность, завершенность). Внутритекстовые средства связи.

Правописание: орфография и пунктуация

Орфография. Понятие орфограммы. Правописание гласных и согласных в составе морфем и на стыке морфем. Правописание Ё и Ъ. Прописная и строчная буквы. Перенос слов. Соблюдение основных орфографических норм. Пунктуация. Знаки препинания и их функции. Знаки препинания в конце предложения, в простом и сложном предложениях, при прямой речи, в диалоге. Соблюдение основных пунктуационных норм. Орфографический анализ слова и пунктуационный анализ предложения

8 класс (105 ч)

Речь. Речевая деятельность.

Язык и речь. Речевое общение. Виды речи (устная и письменная). Формы речи (монолог, диалог). Основные особенности разговорной речи, функциональных стилей (публицистического (выступление, обсуждение, *статья, очерк*)), языка художественной литературы. Основные жанры научного стиля и устной научной речи (отзыв, выступление, *тезисы, доклад, статья*), официально-делового стиля (инструкция). Основные жанры научного стиля и устной научной речи (отзыв, выступление, *тезисы, доклад, статья*);

Функционально-смысловые типы текста (повествование, описание). Специфика художественного текста.

Диалоги разного характера (этикетный, диалог-расспрос, диалог-побуждение, диалог – обмен мнениями, диалог смешанного типа). Виды речевой деятельности (говорение, аудирование, письмо, чтение). Речевой акт и его разновидности (выражения эмоций, выражения речевого этикета и т. д.). Овладение различными видами чтения (изучающим, ознакомительным, просмотровым), приемами работы с учебной книгой и другими информационными источниками, включая СМИ и ресурсы Интернета. Информационная переработка текста (план). Изложение содержания прослушанного или прочитанного текста (подробное, сжатое, выборочное). Написание сочинений, писем, текстов иных жанров

Выдающиеся отечественные лингвисты: А.М. Пешковский, А.А. Шахматов, В.В. Виноградов.

Культура речи

Культура речи и ее основные аспекты: нормативный, коммуникативный, этический. Основные критерии культуры речи. Языковая норма, ее функции. Основные виды норм русского литературного языка (орфоэпические, грамматические, стилистические, орфографические, пунктуационные). Вариативность нормы.

Оценивание правильности, коммуникативных качеств и эффективности речи.

Речевой этикет. Овладение лингвокультурными нормами речевого поведения в различных ситуациях формального и неформального общения.

Общие сведения о языке. Основные разделы науки о языке

Роль языка в жизни человека и общества. Русский язык в современном мире. Синтаксис и пунктуация. Лексика и фразеология. Фонетика и орфография. Словообразование и орфография. Морфология и орфография.

Синтаксис

Единицы синтаксиса русского языка. Слово сочетание как синтаксическая единица, его типы. Виды связи в словосочетании.

Типы предложений по цели высказывания и эмоциональной окраске. Грамматическая основа предложения. Главные и второстепенные члены, способы их выражения. Типы сказуемого.

Предложения простые и сложные. Структурные типы простых предложений (двусоставные и односоставные, распространенные – нераспространенные, предложения осложненной и неосложненной структуры, полные и неполные). Типы односоставных предложений. Однородные члены предложения, обособленные члены предложения; обращение; вводные и вставные конструкции.

Способы передачи чужой речи.

Синтаксический анализ простого предложения.

Понятие текста, основные признаки текста (членимость, смысловая цельность, связность, завершенность). Внутритекстовые средства связи.

Основные синтаксические нормы современного русского литературного языка (нормы употребления однородных членов в составе простого предложения, нормы построения сложносочиненного предложения; Применение знаний по синтаксису в практике правописания.

Правописание: орфография и пунктуация

Орфография. Соблюдение основных орфографических норм.

Пунктуация. Знаки препинания и их функции. Одиночные и парные знаки препинания. Знаки препинания в конце предложения, в простом и сложном предложениях, при прямой речи и цитировании, в диалоге. Сочетание знаков препинания. Соблюдение основных пунктуационных норм.

Орфографический анализ слова и пунктуационный анализ предложения.

9 класс (68 ч)

Речь. Речевая деятельность.

Язык и речь. Речевое общение. Виды речи (устная и письменная). Формы речи (монолог, диалог, полилог). Основные особенности разговорной речи, функциональных стилей (научного, публицистического, официально-делового), языка художественной литературы. Основные жанры научного стиля и устной научной речи (выступление, дискуссия, *реферат, рецензия*); публицистического стиля и устной публичной речи (выступление, обсуждение, *статья, интервью, очерк*); официально-делового стиля (автобиография, *резюме*).

Текст как продукт речевой деятельности. Главная, второстепенная и *избыточная* информация. Функционально-смысловые типы текста (повествование, описание, рассуждение). *Тексты смешанного типа*.

Специфика художественного текста.

Анализ текста.

Виды речевой деятельности (говорение, аудирование, письмо, чтение).

Речевой акт и его разновидности (сообщения, побуждения, вопросы, объявления, выражения эмоций, выражения речевого этикета и т. д.).

Диалоги разного характера (этикетный, диалог-расспрос, диалог-побуждение, диалог – обмен мнениями, диалог смешанного типа).

Полилог: беседа, обсуждение, дискуссия.

Овладение приемами работы с учебной книгой и другими информационными источниками, включая СМИ и ресурсы Интернета.

Создание устных высказываний разной коммуникативной направленности в зависимости от сферы и ситуации общения.

Информационная переработка текста (план, конспект, аннотация).

Изложение содержания прослушанного или прочитанного текста (подробное, сжатое, выборочное).

Написание сочинений, писем, текстов иных жанров.

Выдающиеся отечественные лингвисты: С.И. Ожегов, М.Т. Баранов

Культура речи

Культура речи и ее основные аспекты: нормативный, коммуникативный, этический. Основные критерии культуры речи. Языковая норма, ее функции. Основные виды норм русского литературного языка (орфоэпические, лексические, грамматические, стилистические, орфографические, пунктуационные). Вариативность нормы.

Оценивание правильности, коммуникативных качеств и эффективности речи.

Речевой этикет. Владение лингвокультурными нормами речевого поведения в различных ситуациях формального и неформального общения.

Общие сведения о языке. Основные разделы науки о языке

Роль языка в жизни человека и общества. Выявление лексических и фразеологических единиц языка с национально-культурным компонентом значения в произведениях устного народного творчества, в художественной литературе и исторических текстах; объяснение их значения с помощью лингвистических словарей. Русский язык – язык русской художественной литературы. Русский язык как один из индоевропейских языков. Русский язык в кругу других славянских языков. Историческое развитие русского языка. Языковые особенности художественного текста. Основные изобразительно-выразительные средства русского языка и речи, их использование в речи (метафора, эпитет, олицетворение).

Основные разделы науки о языке. Синтаксис и пунктуация. Лексика и фразеология. Фонетика и орфография. Словообразование и орфография. Морфология и орфография.

Синтаксис

Единицы синтаксиса русского языка. Виды связи в словосочетании.

Предложения простые и сложные. Однородные члены предложения, обособленные члены предложения; обращение; вводные и вставные конструкции.

Сложные предложения. Типы сложных предложений. Средства выражения синтаксических отношений между частями сложного предложения. Сложные предложения с различными видами связи.

Понятие текста, основные признаки текста (членимость, смысловая цельность, связность, завершенность). Внутритекстовые средства связи.

Основные синтаксические нормы современного русского литературного языка (нормы построения сложносочиненного предложения; нормы построения сложноподчиненного предложения; место придаточного определительного в сложноподчиненном предложении; построение сложноподчиненного предложения с придаточным изъяснительным, присоединенным к главной части союзом «чтобы», союзными словами «какой», «который»; нормы построения бессоюзного предложения; нормы построения предложений с прямой и косвенной речью (цитирование в предложении с косвенной речью и др.).

Применение знаний по синтаксису в практике правописания.

Правописание: орфография и пунктуация

Орфография. Соблюдение основных орфографических норм.

Пунктуация. Знаки препинания и их функции. Одиночные и парные знаки препинания. Знаки препинания в конце предложения, в простом и сложном предложениях, при прямой речи и цитировании, в диалоге. Сочетание знаков препинания. Соблюдение основных пунктуационных норм.

Орфографический анализ слова и пунктуационный анализ предложения.

Тематическое планирование курса «Русский язык»

Название раздела	5 кл.	6 кл.	7 кл.	8 кл.	9 кл.
Речь. Речевая деятельность	18	20	14	11	15
Культура речи	В течение года	2 + в течение года	В течение года	2	В течение года
Общие сведения о языке. Основные разделы науки о языке	2	1	1	5	4
Фонетика, орфоэпия и графика.	13	1	1	В течение года	В течение года
Морфемика и словообразование	16	15	2	В течение года	В течение года
Лексикология и фразеология.	6	9	1	В течение года	В течение года
Морфология	37	76	67	В течение года	В течение года
Синтаксис	26	6	3	79	41
Правописание: орфография и пунктуация.	22	10	16	8	8
ИТОГО	140	140	105	105	68

2.2.2. Литература

Содержание курса литературы в 5 классе.

ВВЕДЕНИЕ

Писатели о роли книги в жизни человека и общества. Книга как духовное завещание одного поколения другому. Структурные элементы книги (обложка, титул, форзац, сноски, оглавление); создатели книги (автор, художник, редактор, корректор, наборщик и др.). Учебник литературы и работа с ним.

УСТНОЕ НАРОДНОЕ ТВОРЧЕСТВО

Фольклор — коллективное устное народное творчество. Преобразование действительности в духе народных идеалов. Вариативная природа фольклора. Исполнители фольклорных произведений. Коллективное и индивидуальное в фольклоре.

Малые жанры фольклора. Детский фольклор (колыбельные песни, пестушки, приговорки, скороговорки, загадки — повторение).

Теория литературы. Фольклор. Устное народное творчество (развитие представлений).

Русские народные сказки.

Сказки как вид народной прозы. Сказки о животных, волшебные, бытовые (анекдотические, новеллистические). Нравственное и эстетическое содержание сказок. Сказители. Собиратели сказок.

ОДНКНР: Российская культура – плод усилий разных народов. Сказки разных народов с похожим сюжетом.

«Царевна-лягушка». Народная мораль в характере и поступках героев. Образ невесты-волшебницы. «Величественная простота, презрение к позе, мягкая гордость собою, недюжинный ум и глубокое, полное неиссякаемой любви сердце, спокойная готовность жертвовать собою ради торжества своей мечты — вот духовные данные Василисы Премудрой...» (М.Горький). Иван-царевич — победитель житейских невзгод.

Животные-помощники. Особая роль чудесных противников Бабы-яги, Кошеля Бессмертного. Светлый и тёмный мир волшебной сказки. Народная мораль в сказке: добро торжествует, зло наказывается. Поэтика волшебной сказки. Связь сказочных формул с древними мифами. Изобразительный характер формул волшебной сказки. Фантастика в волшебной сказке.

«Иван-крестьянский сын и чудо-юдо». Волшебная богатырская сказка героического содержания. Тема мирного труда и защиты родной земли. Иван — крестьянский сын как выразитель основной мысли сказки. Нравственное превосходство главного героя. Герои сказки в оценке автора-народа. Особенности сюжета.

«Журавль и цапля», «Солдатская шинель» — народные представления о справедливости, добре и зле в сказках о животных и бытовых сказках.

ОДНКНР: Законы нравственности в русских народных сказках, в сказках разных народов – часть культуры общества.

Теория литературы. Сказка как повествовательный жанр фольклора. Виды сказок (закрепление представлений). Постоянные эпитеты. Гипербола (начальное представление). Сказочные формулы. Вариативность народных сказок (первоначальное представление). Сравнение.

ИЗ ДРЕВНЕРУССКОЙ ЛИТЕРАТУРЫ

Начало письменности у восточных славян и возникновение древнерусской литературы. Культурные и литературные связи Руси с Византией. Древнехристианская книжность на Руси (обзор).

«Повесть временных лет» как литературный памятник. *«Подвиг отрока-киевлянина и хитрость воеводы Претича»*. Отзвуки фольклора в летописи. Герои старинных «Повестей...» и их подвиги во имя мира на родной земле.

ОДНКНР: Реальные примеры выражения патриотических чувств в истории России на примере текста из «Повести временных лет» «Подвиг отрока киевлянина и хитрость воеводы Претича».

Теория литературы. Летопись (начальные представления).

ИЗ ЛИТЕРАТУРЫ XVIII ВЕКА

Михаил Васильевич Ломоносов. Краткий рассказ о жизни писателя (детство и годы учения, начало литературной деятельности). Ломоносов — учёный, поэт, художник, гражданин.

«Случились вместе два астронома в пиру...» — научные истины в поэтической форме. Юмор стихотворения.

ОДНКНР: Вклад наших соотечественников в отечественную науку. Знакомство с деятельностью. М.В. Ломоносова, внесшего свой вклад в развитие отечественной науки.

Теория литературы. Роды литературы: эпос, лирика, драма. Жанры литературы (начальные представления).

ИЗ РУССКОЙ ЛИТЕРАТУРЫ XIX ВЕКА

Русские басни. Жанр басни. Истоки басенного жанра (Эзоп, Лафонтен, русские баснописцы XVIII века: А. П. Сумароков, И. И. Дмитриев) (обзор).

Иван Андреевич Крылов. Краткий рассказ о баснописце (детство, начало литературной деятельности). «Ворона и Лисица», «Волк и Ягнёнок», «Свинья под дубом» (на выбор). Осмеяние пороков — грубой силы, жадности, неблагодарности, хитрости и т. д., «Волк на псарне» — отражение исторических событий в басне; патриотическая позиция автора.

Аллегория как форма иносказания и средство раскрытия определенных свойств человека. Поучительный характер басен. Своеобразие языка басен И.А.Крылова.

ОДНКНР: Роль различных поступков в жизни человека. Любовь, искренность, честность, дружелюбие, милосердие и поддержка, трудолюбие – главные нравственные ценности человеческого общежития. Обличение человеческих пороков в баснях И.А. Крылова.

Теория литературы. Басня (развитие представлений), аллегория (начальные представления). Понятие об эзоповом языке.

Василий Андреевич Жуковский. Краткий рассказ о поэте (детство и начало творчества, Жуковский-сказочник).

«Спящая царевна». Сходные и различные черты сказки Жуковского и народной сказки. Особенности сюжета. Различие героев литературной и фольклорной сказки.

«Кубок». Благородство и жестокость. Герои баллады.

Теория литературы. Баллада (начальные представления).

Александр Сергеевич Пушкин. Краткий рассказ о жизни поэта (детство, годы учения).

Стихотворение «Няне», «Зимний вечер» — поэтизация образа няни; мотивы одиночества и грусти, скрашиваемые любовью няни, её сказками и песнями.

«У лукоморья дуб зелёный...». Пролог к поэме «Руслан и Людмила» — собирательная картина сюжетов, образов и событий народных сказок, мотивы и сюжеты пушкинского изведения.

«Сказка о мёртвой царевне и о семи богатырях» — её истоки (сопоставление с русскими народными сказками, сказкой Жуковского «Спящая царевна», со сказками братьев Гримм; «бродячие сюжеты»). Противостояние добрых и злых в сказке. Царица и царевна, мачеха и падчерица. Помощники царевны. Елисей и богатыри. Соколко. Сходство и различие литературной пушкинской сказки и сказки народной. Народная мораль, нравственность — красота внешняя и внутренняя, победа добра над злом, гармоничность положительных героев. Поэтичность, музыкальность пушкинской сказки.

РУССКАЯ ЛИТЕРАТУРНАЯ СКАЗКА XIX ВЕКА

Антоний Погорельский. «Чёрная курица, или Подземные жители». Сказочно-условное, фантастическое и достоверно-реальное в литературной сказке. Нравоучительное содержание и причудливый сюжет произведения.

Всеволод Михайлович Гаршин. «Attalea Princeps». Героическое и обыденное в сказке. Трагический финал и жизнеутверждающий пафос произведения. (Для внеклассного чтения).

Теория литературы. Литературная сказка (начальные представления).

Стихотворная и прозаическая речь. Ритм, рифма, способы рифмовки. «Бродячие сюжеты» сказок разных народов.

Михаил Юрьевич Лермонтов. Краткий рассказ о поэте (детство и начало литературной деятельности, интерес к истории России).

«Бородино» — отклик на 25-летнюю годовщину Бородинского сражения (1837). Историческая основа стихотворения. Воспроизведение исторического события устами рядового участника сражения. Мастерство Лермонтова в создании батальных сцен. Сочетание разговорных интонаций с высоким патриотическим пафосом стихотворения.

ОДНКНР: Любовь и уважение к Отечеству как высшее проявление моральных норм и ценностей. Произведение М.Ю. Лермонтова.

Теория литературы. Сравнение, гипербола, эпитет (развитие представлений), метафора, звукопись, аллитерация (начальные представления).

Николай Васильевич Гоголь. Краткий рассказ о писателе (детство, годы учения, начало литературной деятельности).

«Заколдованное место» — повесть из книги «Вечера на хуторе близ Диканьки».

«Ночь перед Рождеством». (Для внеклассного чтения.) Поэтические картины народной жизни (праздники, обряды, гулянья). Герои повести. Фольклорные мотивы в создании образов героев. Изображение конфликта темных и светлых сил.

Теория литературы. Фантастика (развитие представлений). Юмор (развитие представлений).

Николай Алексеевич Некрасов. Краткий рассказ о поэте (детство и начало литературной деятельности).

Стихотворение «Крестьянские дети». Картины вольной жизни крестьянских детей, их забавы, приобщение к труду взрослых. Мир детства — короткая пора в жизни крестьянина. Ре«Есть женщины в русских селеньях...» (отрывок из поэмы «Мороз, Красный нос»). Поэтический образ русской женщины.

«На Волге». Картины природы. Раздумья поэта о судьбе народа. Вера в потенциальные силы народа, лучшую его судьбу. «Зелёный шум».

Теория литературы. Эпитет (развитие представлений).

Иван Сергеевич Тургенев. Краткий рассказ о писателе (детство и начало литературной деятельности).

«Муму». Реальная основа повести. Повествование о жизни в эпоху крепостного права. Духовные и нравственные качества Герасима: сила, достоинство, сострадание к окружающим, великодушие, трудолюбие. Немота главного героя — символ немого протеста крепостного человека.

Теория литературы. Портрет, пейзаж (развитие представлений). Литературный герой (развитие представлений).

РР: Подготовка к написанию домашнего сочинения по рассказу И.С.Тургенева «Муму»: «Что воспевают Тургенев в образе Герасима?»
Николай Семёнович Лесков. «Тупейный художник». Картины бесправной жизни крепостных крестьян. Смысл финала рассказа.

Афанасий Афанасьевич Фет. Краткий рассказ о поэте.

Стихотворение «Весенний дождь» — радостная, яркая, полная движения картина весенней природы. Краски, звуки, запахи как воплощение красоты жизни.

ОДНКНР: Бережное отношение к природе, воспевание красоты родной природы. Русские поэты XIX века о Родине и родной природе.

Лев Николаевич Толстой. Краткий рассказ о писателе (детство, начало литературной деятельности).

«Кавказский пленник». Бессмысленность и жестокость национальной вражды. Жилин и Костылин — два разных характера, две разные судьбы, Жилин и Дина. Душевная близость людей из враждующих лагерей. Утверждение гуманистических идеалов.

ОДНКНР: Культурные и религиозные традиции жителей России. Обсуждение произведения Л.Н. Толстого «Кавказский пленник». Вклад мусульман Кавказа, Республики Татарстан в развитие культуры России. Точки соприкосновения христианской и мусульманской религий.

Теория литературы. Сравнение (развитие понятия). Сюжет (начальное представление).

РР: Классное сочинение по рассказу Л.Н.Толстого «Кавказский пленник»:

Антон Павлович Чехов. Краткий рассказ о писателе (детство и начало литературной деятельности).

«Хирургия» — осмеяние глупости и невежества героев рассказа. Юмор ситуации. Речь персонажей как средство их характеристики.

ОДНКНР: Роль различных поступков в жизни человека. Честность, милосердие и поддержка, трудолюбие — главные нравственные ценности человеческого общежития. Обличение человеческих пороков в рассказах А.П. Чехова.

Теория литературы. Юмор (развитие представлений). Речевая характеристика персонажей (начальные представления). Речь героев как средство создания комической ситуации.

Поэты XIX века о Родине и родной природе

Ф. И. Тютчев. «Зима недаром злится...», «Весенняя гроза», «Как веревя охот летних бурь...», «Есть в осени первоначальной...», Н. Плещеев. «Весна» (отрывок); И. С. Никитин. «Утро», «Зимняя ночь в деревне» (отрывок); А. Н. Майков. «Ласточки»; И. З. Суриков. «Зима» (отрывок); А. В. Кольцов. «В степи». Выразительное чтение наизусть стихотворений (по выбору учителя и учащихся).

Теория литературы. Стихотворный ритм как средство передачи эмоционального состояния, настроения.

ИЗ ЛИТЕРАТУРЫ XX ВЕКА

Иван Алексеевич Бунин. Краткий рассказ о писателе (детство и начало литературной деятельности).

«Косцы». Поэтические картины родной природы и крестьянского труда.

Рассказ «Подснежник». (Для самостоятельного чтения.) Тема исторического прошлого России. Праздники и будни в жизни главного героя.

Владимир Галактионович Короленко. Краткий рассказ о писателе (детство и начало литературной деятельности).

«В дурном обществе». Жизнь детей из богатой и бедной семей. Их общение. Доброта и сострадание героев повести. Образ серого, сонного города. Равнодушие окружающих людей к беднякам. Вася, Валек, Маруся, Тыбурций. Отец и сын. Размышления героев. «Дурное общество» и «дурные дела». Взаимопонимание — основа отношений в семье.

ОДНКНР: Добро и зло. Свобода и моральный выбор человека. Ответственность и долг. Справедливость и дружба. Альтруизм и эгоизм. Честь и совесть. Образцы нравственности. Обсуждение “вечных” вопросов при анализе произведения.

Теория литературы. Портрет (развитие представлений). Композиция литературного произведения (начальные понятия).

Александр Иванович Куприн. Слово о писателе. «Тапер». Талант и труд. Проблемы взаимоотношений детей и взрослых. (Для внеклассного чтения)

Сергей Александрович Есенин. Краткий рассказ о поэте (детство, юность, начало творческого пути).

Стихотворения «Синий май», «Зоревая теплынь...», «Я покинул родимый дом...» и «Низкий дом с голубыми ставнями...» — поэтизация картин малой родины как исток художественного образа России. Особенности поэтического языка С.А.Есенина.

Русская литературная сказка XX века.

Павел Петрович Бажов. Краткий рассказ о писателе (детство и начало литературной деятельности).

«Медной горы Хозяйка». Реальность и фантастика в сказе. Честность, добросовестность, трудолюбие и талант главного героя. Стремление к совершенному мастерству. Тайны мастерства. Своеобразие языка, интонации сказа.

Теория литературы. Сказ как жанр литературы (начальные представления). Сказ и сказка (общее и различное).

Константин Георгиевич Паустовский. Краткий рассказ о писателе.

«Тёплый хлеб», «Заячьи лапы». Доброта и сострадание, реальное и фантастическое в сказках Паустовского.

Самуил Яковлевич Маршак. Краткий рассказ о писателе. Сказки С. Я. Маршака.

«Двенадцать месяцев» — пьеса-сказка. Положительные и отрицательные герои. Победа добра над злом — традиция русских народных сказок. Художественные особенности пьесы-сказки. (Для внеклассного чтения).

Теория литературы. Развитие жанра литературной сказки в XX веке. Драма как род литературы (начальные представления). Пьеса-сказка.

Андрей Платонович Платонов. Краткий рассказ о писателе (детство, начало литературной деятельности).

«Никита». Быль и фантастика. Главный герой рассказа, единство героя с природой, одухотворение природы в его воображении — жизнь как борьба добра и зла, смена радости и грусти, страдания и счастья. Оптимистическое восприятие окружающего мира.

Теория литературы. Фантастика в литературном произведении (развитие представлений).

Виктор Петрович Астафьев. Краткий рассказ о писателе (детство, начало литературной деятельности).

«Васюткино озеро». Бесстрашие, терпение, любовь к природе и её понимание, находчивость в экстремальных обстоятельствах. Поведение героя в лесу. Основные черты характера героя. «Открытие» Васюткой нового озера. Становление характера юного героя через испытания, преодоление сложных жизненных ситуаций.

Теория литературы. Автобиографичность литературного произведения (начальные представления).

РР: Класное сочинение по произведениям В.П. Астафьева, К.Г.Паустовского, А.П.Платонова «Какие поступки сверстников вызывают моё восхищение?»

Стихотворные произведения о войне. Патриотические подвиги в годы Великой Отечественной войны.

К. М. Симонов. «Майор привёз мальчишку на лафете», А. Т. Твардовский. «Рассказ танкиста». Война и дети — обострённо трагическая и героическая тема произведений о Великой Отечественной войне.

Произведения о Родине, родной природе

И. Бунин. «Помню — долгий зимний вечер...», А. Прокофьев «Алёнушка», Д. Кедрин. «Алёнушка», Н. Рубцов. «Родная деревня», Дон-Аминадо. «Города и годы». Стихотворные лирические произведения о Родине, родной природе как выражение поэтического восприятия окружающего мира и осмысление собственного мироощущения, настроения. Конкретные пейзажные зарисовки и обобщённый образ России. Сближение образов волшебных сказок и русской природы в лирических стихотворениях.

Писатели улыбаются

Саша Чёрный. «Кавказский пленник», «Игорь-Робинзон». Образы и сюжеты литературной классики как темы произведений для детей.

Проза и поэзия о подростках и для подростков последних десятилетий.

Тамара Шамильевна Крюкова . «Женька Москвичёв и его друзья»

Теория литературы. Юмор (развитие понятия).

ИЗ ЗАРУБЕЖНОЙ ЛИТЕРАТУРЫ

Роберт Льюис Стивенсон. Краткий рассказ о писателе.

«Вересковый мёд». Подвиг героя во имя сохранения традиций предков.

Теория литературы. Баллада (развитие представлений).

Даниель Дефо. Краткий рассказ о писателе.

«Робинзон Крузо». Жизнь и необычайные приключения Робинзона Крузо, характер героя (смелость, мужество, находчивость, негибкость перед жизненными обстоятельствами). Гимн неисчерпаемым возможностям человека. Робинзонада в литературе и киноискусстве.

Ханс Кристиан Андерсен. Краткий рассказ о писателе. «Огниво»: реальное и фантастическое в сказке. Герой – плут. Выражение протеста против несправедливого устройства общества в сказке.

«Снежная королева». Символический смысл фантастических образов и художественных деталей в сказке Андерсена. Кай и Герда. Мужественное сердце Герды. Поиски Кая. Помощники Герды (цветы, ворон, олень, Маленькая разбойница др.). Снежная королева и Герда — противопоставление красоты внутренней и внешней. Победа добра, любви и дружбы.

Братья Гримм. «Семеро храбрецов».

Жорж Санд. «О чём говорят цветы». Спор героев о прекрасном. Речевая характеристика персонажей.

Теория литературы. Аллегория (иносказание) в повествовательной литературе.

Марк Твен. Краткий рассказ о писателе.

«Приключения Тома Сойера». Том и Гек. Дружба мальчиков. Игры, забавы, находчивость, предприимчивость. Черты характера Тома, раскрывшиеся в отношениях с друзьями. Том и Бекки, их дружба. Внутренний мир героев М. Твена. Причудливое сочетание реальных жизненных проблем и игровых приключенческих ситуаций. Изобретательность в играх — умение сделать окружающий мир интересным.

Джек Лондон. Краткий рассказ о писателе.

«Сказание о Кише» — сказание о взрослении подростка, вынужденного добывать пищу, заботиться о старших. Уважение взрослых. Характер мальчика — смелость, мужество, изобретательность, смекалка, чувство собственного достоинства — опора в труднейших жизненных обстоятельствах. Мастерство писателя в поэтическом изображении жизни северного народа.

Содержание курса литературы в 6 классе.

ВВЕДЕНИЕ

Художественное произведение. Содержание и форма. Автор и герой. Отношение автора к герою. Способы выражения авторской позиции.

УСТНОЕ НАРОДНОЕ ТВОРЧЕСТВО

Обрядовый фольклор. Произведения обрядового фольклора: колядки, веснянки, масленичные, летние и осенние обрядовые песни. Эстетическое значение обрядового фольклора.

Пословицы и поговорки. Загадки — малые жанры устного народного творчества. Народная мудрость. Краткость и простота, меткость и выразительность. Многообразие тем. Прямой и переносный смысл пословиц и поговорок. Афористичность загадок.

Теория литературы. Обрядовый фольклор (начальные представления). Малые жанры фольклора: пословицы и поговорки, загадки.

ИЗ ДРЕВНЕРУССКОЙ ЛИТЕРАТУРЫ

«Повесть временных лет», «Сказание о белгородском киселе».

Русская летопись. Отражение исторических событий и вымысел, отражение народных идеалов (патриотизма, ума, находчивости). Теория литературы. Летопись (развитие представлений).

ИЗ ЛИТЕРАТУРЫ XVIII ВЕКА

И. И. Дмитриев. Рассказ о баснописце.

«Муха». Противопоставление труда и безделья. Присвоение чужих заслуг. Смех над ленью и хвастовством.

Особенности литературного языка XVIII столетия.

Теория литературы. Мораль в басне, аллегория, иносказание (развитие понятий).

ИЗ РУССКОЙ ЛИТЕРАТУРЫ XIX ВЕКА

Иван Андреевич Крылов. Краткий рассказ о писателе-баснописце. Самообразование поэта.

Басни «Листы и Корни», «Ларчик», «Осел и Соловей».

Крылов о равном участии власти и народа в достижении общественного блага. Басня «Ларчик» — пример критики мнимого «механики мудреца» и неумелого хвастуна. Басня

«Осел и Соловей» — комическое изображение невежественного судьи, глухого к произведениям истинного искусства.

Теория литературы. Басня. Аллегория (развитие представлений).

Александр Сергеевич Пушкин. Краткий рассказ о поэте.

«Узник». Вольнолюбивые устремления поэта. Народнопоэтический колорит стихотворения. «Зимнее утро». Мотивы единства красоты человека и красоты природы, красоты жизни. Радостное восприятие окружающей природы. Роль антитезы в композиции произведения. Интонация как средство выражения поэтической идеи. «И. И. Пущину». Светлое чувство дружбы — помощь в суровых испытаниях. Художественные особенности стихотворного послания. «Зимняя дорога». Приметы зимнего пейзажа (волнистые туманы, луна, зимняя дорога, тройка, колокольчик однозвучный, песня ямщика), навевающие грусть. Ожидание домашнего уюта, тепла, нежности любимой подруги. Тема жизненного пути.

«Повести покойного Ивана Петровича Белкина». Книга (цикл) повестей. Повествование от лица вымышленного автора как художественный прием.

«Барышня-крестьянка», «Метель». Сюжет и герои повестей. Прием антитезы в сюжетной организации повести. Пародирование романтических тем и мотивов. Лицо и маска. Роль случая в композиции повести.

«Дубровский». Изображение русского барства. Дубровский-старший и Троекуров. Протест Владимира Дубровского против беззакония и несправедливости. Бунт крестьян. Осуждение произвола и деспотизма, защита чести, независимости личности. Романтическая история любви Владимира и Маши. Авторское отношение к героям.

Теория литературы. Эпитет, метафора, композиция (развитие понятий). Стихотворное послание (начальные представления).

РР: *Классное сочинение по роману А.С.Пушкина «Дубровский»*.

Михаил Юрьевич Лермонтов. Краткий рассказ о поэте. Ученические годы поэта.

«Тучи». Чувство одиночества и тоски, любовь поэта-изгнанника к оставляемой им Родине. Прием сравнения как основа построения стихотворения. Особенности интонации.

«Листок», «На севере диком...», «Утес», «Три пальмы». Тема красоты, гармонии человека с миром. «Узник» Особенности выражения темы одиночества в лирике Лермонтова.

Теория литературы. Антитеза. Двусложные (ямб, хорей) и трехсложные (дактиль, амфибрахий, анапест) размеры стиха (начальные понятия). Поэтическая интонация (начальные представления).

Николай Васильевич Гоголь. Краткий рассказ о поэте. Приёмы создания комического в «Повести о том, как поссорился Иван Иванович с Иваном Никифоровичем» Н.В.Гоголя

Иван Сергеевич Тургенев. Краткий рассказ о писателе.

«Бежин луг». Сочувственное отношение к крестьянским детям. Портреты и рассказы мальчиков, их духовный мир. Пытливость, любознательность, впечатлительность. Роль картин природы в рассказе.

Федор Иванович Тютчев. Рассказ о поэте.

Стихотворения «Листья», «Неохотно и несмело...». Передача сложных, переходных состояний природы, запечатлевающих противоречивые чувства в душе поэта. Сочетание космического масштаба и конкретных деталей в изображении природы. «Листья» — символ краткой, но яркой жизни.

«С поляны коршун поднялся...». Противопоставление судеб человека и коршуна: свободный полет коршуна и земная обреченность человека.

Афанасий Афанасьевич Фет. Рассказ о поэте.

(Стихотворения: «Ель рукавом мне тропинку завесила...», «Опять незримые усилья...», «Еще майская ночь», «Учись у них — у дуба, у березы...»). Жизнеутверждающее начало в лирике Фета. Природа как воплощение прекрасного. Эстетизация конкретной детали. Чувственный характер лирики и ее утонченный психологизм. Мимолетное и неуловимое как черты изображения природы. Переплетение и взаимодействие тем природы и любви. Природа как естественный мир истинной красоты, служащий прообразом для искусства. Гармоничность и музыкальность поэтической речи Фета. Краски и звуки в пейзажной лирике.

Теория литературы. Пейзажная лирика (развитие понятия).

Николай Алексеевич Некрасов. Краткий рассказ о жизни поэта.

«Железная дорога». Картины подневольного труда. Народ — созидатель духовных и материальных ценностей. Мечта поэта о «прекрасной поре» в жизни народа. Своеобразие композиции стихотворения. Роль пейзажа. Значение эпиграфа. Сочетание реальных и фантастических картин. Диалог-спор. Значение риторических вопросов в стихотворении.

Поэма «Дедушка» - для внеклассного чтения

Теория литературы. Стихотворные размеры (закрепление понятия). Диалог. Строфа.

Николай Семенович Лесков. Краткий рассказ о писателе.

«Левша». Гордость писателя за народ, его трудолюбие, талантливость, патриотизм. Горькое чувство от его униженности и бесправия. Едкая насмешка над царскими чиновниками. Особенности языка произведения. Комический эффект, создаваемый игрой слов, народной этимологией. Сказовая форма повествования.

Теория литературы. Сказ как форма повествования (начальные представления). Ирония (начальные представления).

РР: *Классное сочинение по сказу Н.С.Лескова «Левша».*

Антон Павлович Чехов. Краткий рассказ о писателе.

«Толстый и тонкий». Речь героев как источник юмора. Юмористическая ситуация. Разоблачение лицемерия. Роль художественной детали.

Теория литературы. Юмор (развитие понятия).

Родная природа в стихотворениях русских поэтов.

Е. Баратынский. «Весна, весна! Как воздух чист...», «Чудный град...»; *Я. Полонский*. «По горам две хмурых тучи...», «Посмотри, какая мгла...»; *А. Толстой*. «Где гнутся над омутом лозы...».

Выражение переживаний и мироощущения в стихотворениях о родной природе. Художественные средства, передающие различные состояния в пейзажной лирике.

Теория литературы. Лирика как род литературы (развитие представления).

ИЗ РУССКОЙ ЛИТЕРАТУРЫ XX ВЕКА

Александр Иванович Куприн. Рассказ «Чудесный доктор». Реальная основа и содержание рассказа. Образ главного героя. Тема служения людям.

Теория литературы. Рождественский рассказ (начальные представления).

Андрей Платонович Платонов. Краткий рассказ о писателе.

«Неизвестный цветок». Прекрасное вокруг нас. «Ни на кого не похожие» герои А. Платонова.

Теория литературы. Символическое содержание пейзажных образов (начальные представления).

Александр Степанович Грин. Краткий рассказ о писателе.

«Алые паруса». Жестокая реальность и романтическая мечта в повести. Душевная чистота главных героев. Отношение автора к героям.

Михаил Михайлович Пришвин «Кладовая солнца». Нравственная суть взаимоотношений Митраши и Насти.

РР: Домашнее сочинение по сказке-были М.М.Пришвина «Кладовая солнца».

Произведения о Великой Отечественной войне

К. М. Симонов. «Ты помнишь, Алеша, дороги Смоленщины...»; *Д. С. Самойлов.* «Сороковые».

Стихотворения, рассказывающие о солдатских буднях, пробуждающие чувство скорбной памяти о павших на полях сражений и обостряющие чувство любви к Родине, ответственности за нее в годы жестоких испытаний.

Виктор Петрович Астафьев. Краткий рассказ о писателе.

«Конь с розовой гривой». Изображение быта и жизни сибирской деревни в предвоенные годы. Нравственные проблемы рассказа — честность, доброта, понятие долга. Юмор в рассказе. Яркость и самобытность героев (Санька Левонтьев, бабушка Катерина Петровна), особенности использования народной речи.

Теория литературы. Речевая характеристика героя. (развитие представлений). Герой – повествователь (начальные представления).

Валентин Григорьевич Распутин. Краткий рассказ о писателе. «Уроки французского». Отражение в повести трудностей военного времени. Жажда знаний, нравственная стойкость, чувство собственного достоинства, свойственные юному герою. Душевная щедрость учительницы, ее роль в жизни мальчика. Нравственная проблематика произведения.

Теория литературы. Рассказ, сюжет (развитие понятий). Герой-повествователь (развитие понятия).

РР: Домашнее сочинение по творчеству В.Г.Распутина.

Николай Михайлович Рубцов. Краткий рассказ о поэте.

«Звезда полей», «Листья осенние», «В горнице». Тема Родины в поэзии Рубцова. Человек и природа в «тихой» лирике Рубцова. Отличительные черты характера лирического героя.

Фазиль Искандер. Краткий рассказ о писателе.

«Тринадцатый подвиг Геракла». Влияние учителя на формирование детского характера. Чувство юмора как одно из ценных качеств человека.

Родная природа в русской поэзии XX века

А. Блок. «Летний вечер», «О, как безумно за окном...»; *С. Есенин.* «Мелколесье. Степь и дали...», «Песнь о собаке»; *А. Ахматова.* «Перед весной бывают дни такие...».

Чувство радости и печали, любви к родной природе и родине в стихотворных произведениях поэтов XX века. Связь ритмики и мелодики стиха с эмоциональным состоянием, выраженным в стихотворении. Поэтизация родной природы.

Теория литературы. Лирический герой (развитие представлений).

Писатели улыбаются

Василий Макарович Шукшин. Слово о писателе.

Рассказ «Срезал». Особенности шукшинских героев-«чудиков», правдоискателей, праведников. Человеческая открытость миру как синоним незащищенности. Образ «странного» героя в литературе.

ИЗ ЛИТЕРАТУРЫ НАРОДОВ РОССИИ (ОБЗОР)

Габдулла Тукай. Слово о татарском поэте.

Стихотворения: «Родная деревня», «Книга». Любовь к своей малой родине и к своему родному краю, верность обычаям, своей семье, традициям своего народа. Книга в жизни человека. Книга — «отрада из отрад», «путеводная звезда», «бесстрашное сердце», «радостная душа».

Кайсын Кулиев. Слово о балкарском поэте. Стихотворения: «Когда на меня навалилась беда...», «Каким бы малым ни был мой народ...».

Родина как источник сил для преодоления любых испытаний и ударов судьбы. Основные поэтические образы, символизирующие Родину в стихотворении поэта. Тема бессмертия народа, нации до тех пор, пока живы его язык, поэзия, обычаи. Поэт — вечный должник своего народа.

Теория литературы. Общечеловеческое и национальное в литературе разных народов.

ИЗ ЗАРУБЕЖНОЙ ЛИТЕРАТУРЫ

Мифы Древней Греции. Подвиги Геракла (в переложении Куна): «Скотный двор царя Авгия», «Яблоки Гесперид».

Геродот. «Легенда об Арионе».

Теория литературы. Миф. Отличие мифа от сказки.

Гомер. Краткий рассказ о Гомере. «Одиссея», «Илиада» как эпические поэмы.

Изображение героев и героические подвиги в «Илиаде». Стихия Одиссея – борьба, преодоление препятствий, познание неизвестного. Храбрость, сметливость (хитроумие) Одиссея. Одиссея – мудрый правитель, любящий муж и отец. На острове циклопов. Полифем. «Одиссея» — песня о героических подвигах, мужественных героях.

Теория литературы. Понятие о героическом эпосе (начальные представления).

Произведения зарубежных писателей

Э.Т.А. Гофман Краткие сведения о писателе. «Щелкунчик и мышинный король». Двоемирие в сказке.

Теория литературы. «Вечные» образы в искусстве (начальные представления).

Фридрих Шиллер. Рассказ о писателе.

Баллада «Перчатка». Повествование о феодальных нравах. Любовь как благородство и своевольный, бесчеловечный каприз. Рыцарь — герой, отвергающий награду и защищающий личное достоинство и честь.

Проспер Мериме. Рассказ о писателе.

Новелла «Маттео Фальконе». Изображение дикой природы. Превосходство естественной, «простой» жизни и исторически сложившихся устоев над цивилизованной с ее порочными нравами. Романтический сюжет и его реалистическое воплощение.

Марк Твен. (для внеклассного чтения). «Приключения Гекльберри Финна». Дружба Тома и Гека. Их поведение в критических ситуациях. Том и Гек: общность и различие. Средства создания комического Юмор в произведении.

Антуан де Сент-Экзюпери. Рассказ о писателе.

«Маленький принц» как философская сказка и мудрая притча. Мечта о естественном отношении к вещам и людям. Чистота восприятия мира как величайшая ценность. Утверждение всечеловеческих истин. (Для внеклассного чтения).

Эрнест Сетон-Томпсон Краткие сведения о писателе. «Безумству храбрых поём мы песню...» - рассказ «Снап»

Теория литературы. Притча (начальные представления).

Содержание курса литературы в 7 классе.

ВВЕДЕНИЕ

Изображение человека как важнейшая идейно-нравственная проблема литературы. Взаимосвязь характеров и обстоятельств в художественном произведении. Труд человека, его позиция, отношение к несовершенству мира и стремление к нравственному и эстетическому идеалу.

УСТНОЕ НАРОДНОЕ ТВОРЧЕСТВО

Предания. Поэтическая автобиография народа. Устный рассказ об исторических событиях. «Воцарение Ивана Грозного», «Сороки-Ведьмы», «Петр и плотник».

Пословицы и поговорки. Народная мудрость пословиц и поговорок. Выражение в них духа народного языка.

Теория литературы. Устная народная проза. Предания (начальные представления). Афористические жанры фольклора (развитие представлений).

Былины. «Вольга и Микула Селянинович». Воплощение в былине нравственных свойств русского народа, прославление мирного труда. Микула — носитель лучших человеческих качеств (трудолюбие, мастерство, чувство собственного достоинства, доброта, щедрость, физическая сила).

Киевский цикл былин. «Илья Муромец и Соловей-разбойник». Бескорыстное служение Родине и народу, мужество, справедливость, чувство собственного достоинства — основные черты характера Ильи Муромца. (Изучается одна былина по выбору.) *Для внеклассного чтения.*

Новгородский цикл былин. «Садко» (для самостоятельного чтения). Своеобразие былины. Поэтичность. Тематическое различие Киевского и Новгородского циклов былин. Своеобразие былинного стиха. Собирающие былин. Собиратели. (Для самостоятельного чтения.)

«Калевала» — карело-финский мифологический эпос. Изображение жизни народа, его национальных традиций, обычаев, трудовых будней и праздников. Кузнец Ильмари-нен и ведьма Лоухи как представители светлого и темного миров карело-финских эпических песен. (Для внеклассного чтения).

«Песнь о Роланде» (фрагменты). Французский средневековый героический эпос. Историческая основа сюжета песни о Роланде. Обобщенное общечеловеческое и национальное в эпосе народов мира. Роль гиперболы в создании образа героя.

Теория литературы. Предание (развитие представлений). Гипербола (развитие представлений). Былина. Руны. Мифологический эпос (начальные представления). Героический эпос (начальные представления). Общечеловеческое и национальное в искусстве (начальные представления).

Сборники пословиц. Собиратели пословиц. Меткость и точность языка. Краткость и выразительность. Прямой и переносный смысл пословиц. Пословицы народов мира. Сходство и различия пословиц разных стран мира на одну тему (эпитеты, сравнения, метафоры).

ИЗ ДРЕВНЕРУССКОЙ ЛИТЕРАТУРЫ

«Поучение» Владимира Мономаха (отрывок), *«Повесть о Петре и Февронии Муромских»*. Нравственные заветы Древней Руси. Внимание к личности, гимн любви и верности. Народно-поэтические мотивы в повести.

Теория литературы. Поучение (начальные представления). Житие (начальные представления).

«Повесть временных лет». Отрывок «О пользе книг». Формирование традиции уважительного отношения к книге.

Теория литературы. Летопись (развитие представлений).

РР: *Классное сочинение «Нравственный облик человека в древнерусской литературе»*.

ИЗ РУССКОЙ ЛИТЕРАТУРЫ XVIII ВЕКА

Михаил Васильевич Ломоносов. Краткий рассказ об ученом и поэте.

«К статуе Петра Великого», «Ода на день восшествия на Всероссийский престол ея Величества государыни Императрицы Елисаветы Петровны 1747 года» (отрывок). Уверенность Ломоносова в будущем русской науки и ее творцов. Патриотизм. Призыв к миру. Признание труда, деяний на благо Родины важнейшей чертой гражданина.

Теория литературы. Ода (начальные представления).

ИЗ РУССКОЙ ЛИТЕРАТУРЫ XIX ВЕКА

Василий Андреевич Жуковский Краткие сведения о поэте. «Лесной царь» - Художественные особенности композиции баллады

Александр Сергеевич Пушкин. Краткий рассказ о писателе. «Полтава» («Полтавский бой»), «Песнь о вешнем Олеге». Интерес Пушкина к истории России. Мастерство в изображении Полтавской битвы, прославление мужества и отваги русских солдат. Выражение чувства любви к Родине. Сопоставление полководцев (Петра I и Карла XII). Авторское отношение к героям. Летописный источник «Песни о вешнем Олеге». Особенности композиции. Своеобразие языка. Смысл сопоставления Олега и волхва. Художественное воспроизведение быта и нравов Древней Руси.

Теория литературы. Баллада (развитие представлений).

«Станционный смотритель». Повествование от лица вымышленного героя как художественный прием. Отношение рассказчика к героям повести и формы его выражения. Образ рассказчика. Судьба Дуни и притча о блудном сыне. Изображение «маленького человека», его положения в обществе. Пробуждение человеческого достоинства и чувства протеста. Трагическое и гуманистическое в повести.

Внеклассное чтение. Поэты пушкинской поры. Н.М.Языков «Гений», «Молитва», «Барону Дельвигу», «Пловец».

Теория литературы. Повесть (развитие представлений).

Михаил Юрьевич Лермонтов. Краткий рассказ о поэте.

«Песня про царя Ивана Васильевича, молодого опричника и удалого купца Калашникова». Поэма об историческом прошлом Руси. Картины быта XVI века, их значение для понимания характеров и идеи поэмы. Смысл столкновения Калашникова с Кирибеевичем и Иваном Грозным. Защита Калашниковым человеческого достоинства, его готовность стоять за правду до конца.

Особенности сюжета поэмы. Авторское отношение к изображаемому. Связь поэмы с произведениями устного народного творчества. Оценка героев с позиций народа. Образы гуляров. Язык и стих поэмы.

Стихотворения «Когда волнуется желтеющая нива...», «Молитва», «Ангел», «Парус».

Стихотворение «Ангел» как воспоминание об идеальной гармонии, о «небесных» звуках, оставшихся в памяти души, переживание блаженства, полноты жизненных сил, связанное с красотой природы и ее проявлений. «Молитва» («В минуту жизни трудную...») — готовность ринуться навстречу знакомым гармоничным звукам, символизирующим ожидаемое счастье на земле.

Теория литературы. Фольклоризм литературы (развитие представлений).

РР: Подготовка к написанию домашнего сочинения «История России в произведениях А.С. Пушкина и М.Ю. Лермонтова».

Николай Васильевич Гоголь. Краткий рассказ о писателе.

«Тарас Бульба». Прославление боевого товарищества, осуждение предательства. Героизм и самоотверженность Тараса и его товарищей-запорожцев в борьбе за освобождение родной земли. Противопоставление Остапа Андрию, смысл этого противопоставления. Патриотический пафос повести.

Особенности изображения людей и природы в повести.

Теория литературы. Историческая и фольклорная основа произведения. Роды литературы: эпос (развитие понятия).

Литературный герой (развитие понятия).

РР: Классное сочинение по повести Н.В. Гоголя «Тарас Бульба».

Иван Сергеевич Тургенев. Краткий рассказ о писателе. Цикл рассказов «Записки охотника».

«Бирюк». Изображение быта крестьян, авторское отношение к бесправным и обездоленным. Мастерство в изображении пейзажа. Нравственные проблемы рассказа. Художественные особенности рассказа.

Стихотворения в прозе. «Русский язык». Тургенев о богатстве и красоте русского языка. Родной язык как духовная опора человека. «Близнецы», «Два богача». Нравственность и человеческие взаимоотношения.

Теория литературы. Стихотворения в прозе. Лирическая миниатюра (начальные представления).

Николай Алексеевич Некрасов. Краткий рассказ о писателе.

«Русские женщины» («Княгиня Трубецкая»). Историческая основа поэмы. Величие духа русских женщин, отправившихся вслед за осужденными мужьями в Сибирь. Художественные особенности исторических поэм Некрасова (для внеклассного чтения).

«Размышления у парадного подъезда», «Вчерашний день в часу шестом», «Несжатая полоса». Боль поэта за судьбу народа. Своеобразие некрасовской музыки. (Для чтения и обсуждения.)

Теория литературы. Поэма (развитие понятия). Трехсложные размеры стиха (развитие понятия). Историческая поэма как разновидность лироэпического жанра (начальные представления).

Алексей Константинович Толстой. Слово о поэте. Исторические баллады «Василий Шибанов» и «Михайло Репнин». Воспроизведение исторического колорита эпохи. Правда и вымысел. Тема древнерусского «рыцарства», противостоящего самовластию.

Теория литературы. Историческая баллада (развитие представлений).

Смех сквозь слезы, или «Уроки Щедрина»

Михаил Евграфович Салтыков-Щедрин. Краткий рассказ о писателе.

«Повесть о том, как один мужик двух генералов прокормил». Нравственные пороки общества. Паразитизм генералов, трудолюбие и сметливость мужика. Осуждение покорности мужика. Сатира в «Повести...».

Обличение социальных пороков в сказке «Дикий помещик», Своеобразие сказки «Премудрый пискарь».

Теория литературы. Гротеск (начальные представления). Ирония (развитие представлений).

Контрольная работа по сказкам М.Е.Салтыкова-Щедрина.

Лев Николаевич Толстой. Краткий рассказ о писателе.

«Детство». Главы из повести: «Классы», «Наталья Савишна», «Матап» и др. Взаимоотношения детей и взрослых. Проявления чувств героя, беспощадность к себе, анализ собственных поступков.

Теория литературы. Автобиографическое художественное произведение (развитие понятия). Герой-повествователь (развитие понятия).

Смешное и грустное рядом, или «Уроки Чехова»

Антон Павлович Чехов. Краткий рассказ о писателе.

«Хамелеон». Живая картина нравов. Осмеяние трусости и угодничества. Смысл названия рассказа. «Говорящие фамилии» как средство юмористической характеристики.

«Злоумышленник», «Пересолил». Многогранность комического в рассказах А. П. Чехова. (Для чтения и обсуждения.)

Теория литературы. Сатира и юмор как формы комического (развитие представлений).

«Край ты мой, родимый край!»

Стихотворения русских поэтов XIX века о родной природе.

Стихи русских поэтов XIX века о родной природе. И.А.Бунин «Родина». А.Фет «Сияла ночь». Поэтическое изображение родной природы и выражение авторского настроения, мирозерцания.

ИЗ РУССКОЙ ЛИТЕРАТУРЫ XX ВЕКА

Иван Алексеевич Бунин. Краткий рассказ о писателе. «Цифры». Воспитание детей в семье. Герой рассказа: сложность взаимопонимания детей и взрослых.

«Лапти». Душевное богатство простого крестьянина. (Для внеклассного чтения).

Максим Горький. Краткий рассказ о писателе.

«Детство». Автобиографический характер повести. Изображение «свинцовых мерзостей жизни». Дед Каширин. «Яркое, здоровое, творческое в русской жизни» (Алеша, бабушка, Цыганок, Хорошее Дело). Изображение быта и характеров. Вера в творческие силы народа.

«Старуха Изергиль». Легенда о Данко как утверждение подвига во имя людей. (Для внеклассного чтения).

Теория литературы. Понятие о теме и идее произведения (начальные представления). Портрет как средство характеристики героя (развитие представлений).

РР: Домашнее сочинение-характеристика литературного героя.

Владимир Владимирович Маяковский. Краткий рассказ о писателе.

«Необычайное приключение, бывшее с Владимиром Маяковским летом на даче». Мысли автора о роли поэзии в жизни человека и общества. Своеобразие стихотворного ритма, словотворчество Маяковского.

«Хорошее отношение к лошадям». Два взгляда на мир: безразличие, бессердечие мещанина и гуманизм, доброта, сострадание лирического героя стихотворения.

Теория литературы. Лирический герой (начальные представления). Обогащение знаний о ритме и рифме. Тоническое стихосложение (начальные представления).

Леонид Николаевич Андреев. Краткий рассказ о писателе.

«Кусака». Чувство сострадания к братьям нашим меньшим, бессердечие героев. Гуманистический пафос произведения.

Андрей Платонович Платонов. Краткий рассказ о писателе.

«Юшка». Главный герой произведения, его непохожесть на окружающих людей, душевная щедрость. Любовь и ненависть окружающих героя людей. Юшка — незаметный герой с большим сердцем. Осознание необходимости сострадания и уважения к человеку. Неповторимость и ценность каждой человеческой личности.

Рассказ «В прекрасном и яростном мире». Труд как нравственное содержание человеческой жизни.

Картины природы поэтическим зрением.

Борис Леонидович Пастернак. Слово о поэте. «Июль», «Никого не будет в доме...». Картины природы, преображенные поэтическим зрением Пастернака. Сравнения и метафоры в художественном мире поэта.

Теория литературы. Сравнение. Метафора (развитие представлений).

Александр Трифонович Твардовский. Краткий рассказ о поэте.

«Снега потемнеют синие...», «Июль — макушка лета...», «На дне моей жизни...». Размышления поэта о неразделимости судьбы человека и народа.

Теория литературы. Лирический герой (развитие понятия).

Контрольная работа по произведениям писателей XX века.

Теория литературы. Публицистика. Интервью как жанр публицистики (начальные представления).

Федор Александрович Абрамов. Краткий рассказ о писателе. «О чем плачут лошади». Эстетические и нравственно-экологические проблемы, поднятые в рассказе.

Теория литературы. Литературные традиции.

Евгений Иванович Носов. Краткий рассказ о писателе. «Кукла» («Акимыч»), «Живое пламя». Сила внутренней, духовной красоты человека. Протест против равнодушия, бездуховности, безразличного отношения к окружающим людям, природе. Осознание огромной роли прекрасного в душе человека, в окружающей природе. Взаимосвязь природы и человека.

Юрий Павлович Казаков. Краткий рассказ о писателе. «Тихое утро». Взаимоотношения детей, взаимопомощь, взаимовыручка. Особенности характера героев — сельского и городского мальчиков, понимание окружающей природы. Подвиг мальчика и радость от собственного доброго поступка.

«Тихая моя Родина» (обзор)

Стихотворения о Родине, родной природе, собственном восприятии окружающего поэтов XX века. (В. Брюсов «Первый снег». Ф. Сологуб «Забелелся туман за рекой». Н. А. Заболоцкий «Я воспитан суровой природой...». Н. Рубцов «Тихая моя Родина»). Человек и природа. Выражение душевных настроений, состояний человека через описание картин природы. Общее и индивидуальное в восприятии родной природы русскими поэтами.

Дмитрий Сергеевич Лихачев. «Земля родная» (главы из книги). Духовное напутствие молодежи.

Теория литературы. Публицистика (развитие представлений). Мемуары как публицистический жанр (начальные представления).

Писатели улыбаются, или Смех Михаила Зощенко

М. Зощенко. Слово о писателе. Рассказ «Беда». Смешное и грустное в рассказах писателя.

Песни на слова русских поэтов 20 века

Любовь к родине и патриотизм в песнях на стихи русских поэтов XX века (А. Н. Вертинский «Доченьки», И. А. Гофф «Русское поле». Б. Ш. Окуджава «По смоленской дороге»). Лирические размышления о жизни, быстро текущем времени. Светлая грусть переживаний.

ИЗ ЛИТЕРАТУРЫ НАРОДОВ РОССИИ

Расул Гамзатов. Краткий рассказ о дагестанском поэте.

«Опять за спиной родная земля...», «Я вновь пришел сюда и сам не верю...» (из цикла «Восьмистишия»), «О моей Родине».

Возвращение к истокам, основам жизни. Осмысление зрелости собственного возраста, зрелости общества, дружеского расположения к окружающим людям разных национальностей. Особенности художественной образности дагестанского поэта.

ПРОЗА О ВЕЛИКОЙ ОТЕЧЕСТВЕННОЙ ВОЙНЕ

Владимир Осипович Богомолов. «Иван» - «Человек есть то, что он помнит»

ИЗ ЗАРУБЕЖНОЙ ЛИТЕРАТУРЫ

Роберт Бернс. Особенности творчества.

«Честная бедность». Представления народа о справедливости и честности. Народно-поэтический характер произведения.

Джордж Гордон Байрон. «Душа моя мрачна...». Ощущение трагического разлада героя с жизнью, с окружающим его обществом. Своеобразие романтической поэзии Байрона. Байрон и русская литература.

Японские хокку (трехстишия). Изображение жизни природы и жизни человека в их нерасторжимом единстве на фоне круговорота времен года. Поэтическая картина, нарисованная одним-двумя штрихами.

Теория литературы. Особенности жанра хокку (хайку).

О. Генри. «Дары волхвов». Сила любви и преданности. Жертвенность во имя любви. Смешное и возвышенное в рассказе.

Теория литературы. Рождественский рассказ (развитие представлений).

Рей Дуглас Брэбери. «Каникулы».

Фантастические рассказы Рея Брэбери как выражение стремления уберечь людей от зла и опасности на Земле. Мечта о чудесной победе добра.

Д. Сфвифт «Путешествие Гулливера» - правда и вымысел произведения. (Для внеклассного чтения)

Теория литературы. Фантастика в художественной литературе (развитие представлений).

Содержание курса литературы в 8 классе.

ВВЕДЕНИЕ

Русская литература и история. Интерес русских писателей к историческому прошлому своего народа. Историзм творчества классиков русской литературы.

УСТНОЕ НАРОДНОЕ ТВОРЧЕСТВО

В мире русской народной песни (лирические, исторические песни). Отражение жизни народа в народной песне: «В тёмном лесе», «Уж ты ночка, ноченька тёмная...», «Вдоль по улице метелица метёт...», «Пугачёв в темнице», «Пугачёв казнён».

Частушки как малый песенный жанр. Отражение различных сторон жизни народа в частушках. Разнообразие тематики частушек. Поэтика частушек.

Предания как исторический жанр русской народной прозы. «О Пугачёве», «О покорении Сибири Ермаком...». Особенности содержания и формы народных преданий.

Теория литературы. Народная песня, частушка (развитие представлений).

Предание (развитие представлений).

ИЗ ДРЕВНЕРУССКОЙ ЛИТЕРАТУРЫ

Из «Жития Александра Невского». Защита русских земель от нашествий и набегов врагов. Бранные подвиги Александра Невского и его духовный подвиг самопожертвования.

Художественные особенности воинской повести и жития.

«Шемякин суд». Изображение действительных и вымышленных событий — главное новшество литературы XVII века. Новые литературные герои — крестьянские и купеческие сыновья. Сатира на судебные порядки, комические ситуации с двумя плутами.

«Шемякин суд» — «кривосуд» (Шемяка «посулы любил, потому так он и судил»). Особенности поэтики бытовой сатирической повести.

Теория литературы. Летопись. Древнерусская воинская повесть (развитие представлений). Житие как жанр литературы (начальные представления). Сатирическая повесть как жанр древнерусской литературы (начальные представления).

ИЗ ЛИТЕРАТУРЫ XVIII ВЕКА

Денис Иванович Фонвизин. Слово о писателе.

«Недоросль» (сцены). Сатирическая направленность комедии. Проблема воспитания истинного гражданина. Социальная и нравственная проблематика комедии. Проблемы воспитания, образования гражданина. Говорящие фамилии и имена. Речевые характеристики персонажей как средство создания комической ситуации.

Теория литературы. Понятие о классицизме. Основные правила классицизма в драматическом произведении.

РР: Классное сочинение по творчеству Д.И. Фонвизина

ИЗ ЛИТЕРАТУРЫ XIX ВЕКА

Иван Андреевич Крылов. Поэт и мудрец. Язвительный сатирик и баснописец. Краткий рассказ о писателе.

«Обоз». Критика вмешательства императора Александра в стратегию и тактику Кутузова в Отечественной войне 1812 года. Мораль басни. Осмеяние пороков: самонадеянность, безответственности, зазнайства.

Теория литературы. Басня. Мораль. Аллегория (развитие представлений).

Александр Сергеевич Пушкин. Краткий рассказ об отношении поэта к истории и исторической теме в литературе. «Гуча», «Зимняя дорога». Разноплановость содержания стихотворения — зарисовка природы, отклик на десятилетие восстания декабристов.

К*** («Я помню чудное мгновенье...»). Обогащение любовной лирики мотивами пробуждения души к творчеству.

«19 октября». Мотивы дружбы, прочного союза и единения друзей. Дружба как нравственный жизненный стержень сообщества избранных.

«История Пугачёва» (отрывки). Заглавие Пушкина («История Пугачёва») и поправка Николая I («История пугачёвского бунта»), принятая Пушкиным как более точная. Смысловое различие. История Пугачёвского восстания в художественном произведении и историческом труде писателя и историка. Пугачёв и народное восстание. Отношение народа, дворян и автора к предводителю восстания. Бунт «бессмысленный и беспощадный» (А.Пушкин). История создания романа. Пугачев в историческом труде А.С.Пушкина и в романе. Форма семейных записок как выражение частного взгляда на отечественную историю.

Роман «Капитанская дочка». Гринёв — жизненный путь героя, формирование характера («Береги честь смолоду»). Маша Миронова — нравственная красота героини. Швабрин — антигерой. Значение образа Савельича в романе. Особенности композиции. Гуманизм и историзм Пушкина. Историческая правда и художественный вымысел в романе. Фольклорные мотивы в романе. Различие авторской позиции в «Капитанской дочке» и в «Истории Пугачёва».

Теория литературы. Историзм художественной литературы (начальные представления). Роман (начальные представления). Реализм (начальные представления).

РР: Подготовка к сочинению по роману А. С. Пушкина «Капитанская дочка»

Михаил Юрьевич Лермонтов. Краткий рассказ о писателе, отношении к историческим темам и воплощение этих тем в его творчестве. Стихотворения «Смерть поэта» (мечты о вольности), «Пленный рыцарь» (мотив узничества), «Как часто пёстрою толпою...» (тема одиночества). «Мцыри» как романтическая поэма. Романтический герой. Смысл человеческой жизни для Мцыри и для монаха. Трагическое противопоставление человека и обстоятельств. Особенности композиции поэмы. Исповедь героя как композиционный центр поэмы. Образы монастыря и окружающей природы, смысл противопоставления. Портрет и речь героя как средства выражения авторского отношения. Смысл финала поэмы.

Теория литературы. Поэма (развитие представлений). Романтический герой (начальные представления), романтическая поэма (начальные представления).

РР: «Анализ эпизода в поэме „Мцыри“ (по выбору учащегося)». «Мцыри как романтический герой». «Природа и человек в поэме «Мцыри».

Николай Васильевич Гоголь. Краткий рассказ о писателе, его отношении к истории, исторической теме в художественном произведении.

«Ревизор». Комедия «со злостью и солью». История создания и история постановки комедии. Поворот русской драматургии к социальной теме. Отношение современной писателю критики, общественности к комедии «Ревизор». Разоблачение пороков чиновничества. Цель автора — высмеять «всё дурное в России» (Н. В. Гоголь). Новизна финала, немой сцены, своеобразие действия пьесы «от начала до конца вытекает из характеров» (В.И. Немирович-Данченко). Хлестаков и «миражная интрига» (Ю. Манн). Хлестаковщина как общественное явление.

Теория литературы. Комедия (развитие представлений). Сатира и юмор (развитие представлений).

«Шинель». Образ «маленького человека» в литературе. Потеря Акакием Акакиевичем Башмачкиным лица (одинокость, косноязычие). Шинель как последняя надежда согреться в холодном мире. Тщетность этой мечты. Петербург как символ вечного адского холода. Незлобивость мелкого чиновника, обладающего духовной силой и противостоящего бездушию общества. Роль фантастики в художественном произведении.

РР: Подготовка к домашнему сочинению по произведениям Н.В. Гоголя «Ревизор», «Шинель».

Иван Сергеевич Тургенев. Краткий рассказ о писателе (Тургенев как пропагандист русской литературы в Европе).

Рассказ «Певцы». Изображение русской жизни и русских характеров в рассказе. Образ рассказчика. Способы выражения авторской позиции.

Повесть «Ася». История одной любви. Тургеневская героиня.

Николай Семёнович Лесков. Краткий рассказ о писателе.

«Старый гений». Сатира на чиновничество. Защита беззащитных. Нравственные проблемы рассказа. Деталь как средство создания образа в рассказе.

Теория литературы. Рассказ (развитие представления). Художественная деталь (развитие представлений).

Лев Николаевич Толстой. Краткий рассказ о писателе. Идеал взаимной любви и согласия в обществе.

«После бала». Идея разделённости двух России. Противоречие между сословиями и внутри сословий. Контраст как средство раскрытия конфликта. Психологизм рассказа. Нравственность в основе поступков героя. Мечта о воссоединении дворянства и народа.

Теория литературы. Художественная деталь. Антитеза (развитие представлений). Композиция (развитие представлений). Роль антитезы в композиции произведений.

Поэзия родной природы второй половины XIX века

Ф. И. Тютчев. «Осенний вечер», «Нам не дано предугадать...», «К.Б.» («Я встретил вас – и всё былое...»), «Silentium», «Умом Россию не понять...», *А. А. Фет.* «Вечер», «Я пришёл к тебе с приветом», «Первый ландыш», «Как бедни наш язык!», «Шёпот, робкое дыханье...». *А.Н.Майков.* «Поле зыблетсяцветами...».

ИЗ РУССКОЙ ЛИТЕРАТУРЫ XX ВЕКА

Иван Алексеевич Бунин. Краткий рассказ о писателе.

«Кавказ». Повествование о любви в различных её состояниях и в различных жизненных ситуациях. Мастерство Бунина-рассказчика. Психологизм прозы писателя.

Александр Иванович Куприн. Краткий рассказ о писателе.

«Куст сирени». Утверждение согласия и взаимопонимания, любви и счастья в семье. Самоотверженность и находчивость главной героини.

РР: Подготовка к домашнему сочинению по рассказам Н. С. Лескова, Л. Н. Толстого, А. П. Чехова, И. А. Бунина, А. И. Куприна

Теория литературы. Сюжет и фабула.

Александр Александрович Блок. Краткий рассказ о поэте.

«Россия», «На поле Куликовом». Историческая тема в стихотворении, её современное звучание и смысл. «Перед грозой», «После грозы» - авторское видение грозы в лирике.

Анна Андреевна Ахматова. «Стихи к Блоку» - особенность стихов-посвящений.

Николай Степанович Гумилёв. «Капитаны» - мир образов Гумилёва, крылатая душа поэта.

Сергей Александрович Есенин. Краткий рассказ о жизни и творчестве поэта.

«Пугачёв». Поэма на историческую тему. Характер Пугачёва. Сопоставление образа предводителя восстания в разных произведениях: в фольклоре, в произведениях А. С. Пушкина, С. А. Есенина. Современность и историческое прошлое в драматической поэме Есенина.

Теория литературы. Драматическая поэма (начальные представления).

Иван Сергеевич Шмелёв. Краткий рассказ о писателе.

«Как я стал писателем». Рассказ о пути к творчеству. Сопоставление художественного произведения с документально — биографическими (мемуары, воспоминания, дневники).

Писатели улыбаются

Журнал «Сатирикон». Тэффи, О. Дымов, А. Аверченко. «Всеобщая история, обработанная «Сатириконом» (отрывки). Сатирическое изображение исторических событий. Приемы и способы создания сатирического повествования. Смысл иронического повествования о прошлом.

М. Зощенко. «История болезни», «Баня». «Аристократка». (Для самостоятельного чтения.) *Н.А. Тэффи* «Жизнь и воротник». Сатира и юмор в рассказах сатириконцев.

Александр Трифонович Твардовский. Краткий рассказ о писателе.

«Василий Тёркин». Жизнь народа на крутых переломах и поворотах истории в произведениях поэта. Поэтическая энциклопедия Великой Отечественной войны. Тема служения Родине.

Новаторский характер Василия Тёркина — сочетание крестьянина и убеждений гражданина, защитника родной страны. Картины жизни воюющего народа. Реалистическая правда о войне в поэме. Юмор. Язык поэмы. Связь фольклора и литературы. Композиция поэмы. Восприятие поэмы читателями-фронтовиками. Оценка поэмы в литературной критике. «Вся суть в одном единственном завете».

РР: Домашнее сочинение по поэме А.Т.Твардовского «Василий Тёркин»

Теория литературы. Фольклор и литература (развитие понятия). Авторские отступления как элемент композиции (начальные представления).

Василий Михайлович Шукшин. О писателе. Светлые души героев Шукшина. Рассказ «Чудик». Нравственность есть правда

Стихи и песни о Великой Отечественной войне 1941 -1945 годов

Традиции в изображении боевых подвигов народа и военных будней. Героизм воинов, защищающих свою Родину: М.Исаковский. «Катюша», «Враги сожгли родную хату...»; Б. Окуджава. «Песенка о пехоте», «Здесь птицы не поют...»; А. Фатьянов. «Соловьи», Л. Ошанин. «Дороги» и др. Лирические и героические песни в годы Великой Отечественной войны. Их призывно-воодушевляющий характер. Выражение в лирической песне сокровенных чувств и переживаний каждого солдата.

Проза о Великой отечественной войне

Андрей Платонович Платонов. Краткий рассказ о писателе. Картины войны и мира в рассказе А.Платонова «Возвращение»

Виктор Петрович Астафьев. Краткий рассказ о писателе.

«Фотография, на которой меня нет». Автобиографический характер рассказа. Отражение военного времени. Мечты и реальность военного детства. Дружеская атмосфера, объединяющая жителей деревни.

Теория литературы. Герой-повествователь (развитие представлений).

Русские поэты о Родине, родной природе (для внеклассного чтения)

И. Анненский. «Снег», Д. Мережковский. «Родное», «Не надо звуков»; Н. Заболоцкий. «Вечер на Оке», «Уступи мне, скворец, уголок...»; Н. Рубцов. «По вечерам», «Встреча», «Привет, Россия...».

Поэты Русского зарубежья об оставленной ими Родине: Н. Оцуп. «Мне трудно без России...» (отрывок); З. Гиппиус. «Знайте!», «Так и есть»; Дон-Аминадо. «Бабье лето»; И. Бунин. «У птицы есть гнездо...». Общее и индивидуальное в произведениях русских поэтов. (для внеклассного чтения)

ПРОЗА И ПОЭЗИЯ ДЛЯ ПОДРОСТКОВ ПОСЛЕДНИХ ДЕСЯТИЛЕТИЙ АВТОРОВ – ЛАУРЕАТОВ ПРЕМИЙ И КОНКУРСОВ

Николай Николаевич Назаркин. О писателе. «Мандариновые острова». Мир подростка и взрослого человека, дружба и доверие в повести.

ИЗ ЗАРУБЕЖНОЙ ЛИТЕРАТУРЫ

Современная зарубежная проза.

Джон Бойн. Повесть «*Мальчик в полосатой пижаме*» - «путешествие» за колючую проволоку. Цена жизни и дружбы.

Джеймс Боуэн. «*Боб – необычный кот*». Повесть о непростых жизненных обстоятельствах.

(Для внеклассного чтения. 1 произведение по выбору)

Уильям Шекспир. Краткий рассказ о писателе.

«Ромео и Джульетта». Семейная вражда и любовь героев. Ромео и Джульетта — символ любви и жертвенности. «Вечные проблемы» в творчестве Шекспира.

Теория литературы. Конфликт как основа сюжета драматического произведения.

Сонет №68 «Её лицо – одно из отражений...», сонет №130 «Её глаза на звёзды не похожи...».

В строгой форме сонетов живая мысль, подлинные горячие чувства. Воспевание поэтом любви и дружбы. Сюжеты Шекспира — «богатейшая сокровищница лирической поэзии» (В. Г. Белинский).

Теория литературы. Сонет как форма лирической поэзии.

Мигель де Сервантес Сааведра. О писателе. «Дон Кихот» (фрагменты) – знакомство с «рыцарским романом». «В конце концов он назвал себя добрым»

Жан Батист Мольер. Слово о Мольере.

«Мещанин во дворянстве» (обзор с чтением, отдельных сцен). XVII век — эпоха расцвета классицизма в искусстве Франции. Мольер — великий комедиограф эпохи классицизма. «Мещанин во дворянстве» — сатира на дворянство и невежественных буржуа. Особенности классицизма в комедии. Комедийное мастерство Мольера. Народные истоки смеха Мольера. Общечеловеческий смысл комедии.

Теория литературы. Классицизм. Сатира (развитие понятий).

Вальтер Скотт. Краткий рассказ о писателе.

«Айвенго». Исторический роман. Средневековая Англия в романе. Главные герои и события. История, изображённая «домашним образом»: мысли и чувства героев, переданные сквозь призму домашнего быта, обстановки, семейных устоев и отношений.

Теория литературы. Исторический роман (развитие представлений).

Содержание курса литературы в 9 классе.

ВВЕДЕНИЕ

Литература и её роль в духовной жизни человека. Шедевры родной литературы. Формирование потребности общения с искусством, возникновение и развитие творческой читательской самостоятельности.

Теория литературы. Литература как искусство слова (углубление представлений).

ИЗ ДРЕВНЕРУССКОЙ ЛИТЕРАТУРЫ

Беседа о древнерусской литературе. Самобытный характер древнерусской литературы. Богатство и разнообразие жанров.

«Слово о полку Игореве». «Слово...» как величайший памятник литературы Древней Руси. История открытия «Слова...». Проблема авторства. Историческая основа памятника, его сюжет. Образы русских князей. Ярославна как идеальный образ русской женщины. Образ русской земли. Авторская позиция в «Слове...». «Золотое слово» Святослава и основная идея произведения. Соединение языческой и христианской образности. Язык произведения. Переводы «Слова...».

РР: Образ русской земли. Подготовка к домашнему сочинению «Величие и бессмертие древнерусской поэмы».

ИЗ ЛИТЕРАТУРЫ XVIII ВЕКА

Характеристика русской литературы XVIII века. Гражданский пафос русского классицизма.

Михаил Васильевич Ломоносов. Жизнь и творчество (обзор). Учёный, поэт, реформатор русского литературного языка и стиха.

«Вечернее размышление о Божием величестве при случае северного сияния», «Ода на день восшествия на Всероссийский престол ея Величества государыни Императрицы Елисаветы Петровны 1747 года». Прославление Родины, мира, науки и просвещения в произведениях Ломоносова.

Теория литературы. Ода как жанр лирической поэзии.

Гавриил Романович Державин. Жизнь и творчество (обзор).

«Властителем и судиям». Тема несправедливости сильных мира сего. «Высокий» слог и ораторские, декламационные интонации

«Памятник». Традиции Горация. Мысль о бессмертии поэта. «Забавный русский слог» Державина и его особенности, оценка в стихотворении собственного поэтического новаторства. Тема поэта и поэзии в творчестве Державина.

Александр Николаевич Радищев. О писателе. «Путешествие из Петербурга в Москву» (обзор) – подвиг писателя-революционера. Гневное обличение пороков самодержавия.

Николай Михайлович Карамзин. Слово о писателе.

Повесть «Бедная Лиза», стихотворение «Осень». Сентиментализм. Утверждение общечеловеческих ценностей в повести «Бедная Лиза». Главные герои повести. Внимание писателя к внутреннему миру героини. Новые черты русской литературы.

Теория литературы. Сентиментализм (начальные представления).

ИЗ РУССКОЙ ЛИТЕРАТУРЫ XIX ВЕКА

Василий Андреевич Жуковский. Жизнь и творчество (обзор).

«Море». Романтический образ моря. «Певец во стане русских воинов».

«Невыразимое». Границы выразимого. Возможности поэтического языка и трудности, встающие на пути поэта. Отношение романтика к слову.

«Светлана». Жанр баллады в творчестве Жуковского: сюжетность, фантастика, фольклорное начало, атмосфера тайны и символика сна, пугающий пейзаж, роковые предсказания и приметы, утренние и вечерние сумерки как граница ночи и дня, мотивы дороги и смерти. Баллада «Светлана» — пример преобразования традиционной фантастической баллады. Нравственный, мир героини как средоточие народного духа и христианской веры. Светлана — пленительный образ русской девушки, сохранившей веру в Бога и не поддавшейся губительным чарам.

Теория литературы. Баллада (развитие представлений).

Александр Сергеевич Грибоедов. Жизнь и творчество (обзор).

«Горе от ума». История создания, публикации и первых постановок комедии. Прототипы. Смысл названия и проблема ума в пьесе. Особенности развития комедийной интриги. Своеобразия конфликта. Система образов. Чацкий как необычный резонер, предшественник «странного человека» в литературе. Своеобразие любовной интриги. Образ фамусовской Москвы. Художественная функция внесценических персонажей. Образность и афористичность языка. Мастерство драматурга в создании речевых характеристик действующих лиц. Конкретно – историческое и общечеловеческое в произведении. Необычность развязки, смысл финала комедии. Критика о пьесе Грибоедова.

РР: *Подготовка к написанию сочинения. Язык комедии Грибоедова. Преодоление канонов классицизма в комедии.*

Александр Сергеевич Пушкин. Жизнь и творчество (обзор).

Стихотворения «К Чаадаеву», «К морю», «Пророк», «Анчар», «На холмах Грузии лежит ночная мгла...», «Я вас любил; любовь ещё, быть может...», «Бесы», «Я памятник себе воздвиг нерукотворный...», «Воспоминания в Царском Селе», «Вольность», «Во глубине сибирских руд».

Многообразие тем, жанров, мотивов лирики Пушкина. Мотивы дружбы, прочного союза друзей. Одухотворённость и чистота чувства любви. Слияние личных, философских и гражданских мотивов в лирике поэта. Единение красоты природы, красоты человека, красоты жизни в пейзажной лирике. Особенности ритмики, метрики и строфики пушкинской поэзии.

«Евгений Онегин». Обзор содержания. «Евгений Онегин» — роман в стихах.

Творческая история. Образы главных героев. Основная сюжетная линия и лирические отступления.

Онегинская строфа. Структура текста. Россия в романе. Герои романа. Татьяна — нравственный идеал Пушкина. Типическое и индивидуальное в судьбах Ленского и Онегина. Автор как идейно-композиционный и лирический центр романа. Пушкинский роман в зеркале критики (прижизненная критика: В. Г. Белинский, Д. И. Писарев; «органическая» критика: Д. А. Григорьев; «почвенники» — Ф. М. Достоевский; философская критика начала XX века; писательские оценки).

«Моцарт и Сальери». Проблема «гения и злодейства». Трагедийное начало

«Моцарта и Сальери». Два типа мировосприятия, олицетворённые в двух персонажах пьесы. Отражение их нравственных позиций в сфере творчества.

Теория литературы. Роман в стихах (начальные представления). Реализм (развитие понятия). Трагедия как жанр драмы (развитие понятия).

Поэты пушкинской поры. К.Н.Батюшков «Греми повсюду страшный гром...», «Мой гений...». К.Ф.Рылеев «Гражданин», «Вдохновение» (Е.А.Баратынский, А.А.Дельвиг, Д.Д.Давыдов)

РР: Подготовка к домашнему сочинению. «Евгений Онегин» как энциклопедия русской жизни.

Михаил Юрьевич Лермонтов. Жизнь и творчество (обзор).

«Герой нашего времени». Обзор содержания. «Герой нашего времени» — первый психологический роман в русской литературе, роман о незаурядной личности. Главные и второстепенные герои.

Особенности композиции. Печорин — «самый любопытный предмет своих наблюдений» (В. Г. Белинский). Печорин и Максим Максимыч. Печорин и доктор Вернер, Печорин и Грушницкий. Печорин и Вера. Печорин и Мери, Печорин и «ундина». Повесть «Фаталист» и её философско-композиционное значение. Споры о романтизме и реализме романа. Поэзия Лермонтова и «Герой нашего времени» в критике В. Г. Белинского.

Основные мотивы лирики. «Выхожу один я на дорогу», «И скучно, и грустно», «Дума», «Поэт», «Родина», «Пророк», «Нет, не тебя так пылко я люблю...», «Отделкой золотой блистает мой кинжал...», «Расстались мы, но твой портрет...», «Есть речи — значенье...», «Предсказание», «Молитва». Основные мотивы, образы и настроения поэзии Лермонтова. Чувство трагического одиночества. Любовь как страсть, приносящая страдания. Чистота и красота поэзии как заповедные святыни сердца.

Трагическая судьба поэта и человека в бездуховном мире. Характер лирического героя лермонтовской поэзии. Тема Родины, поэта и поэзии.

РР: Классное сочинение. «Печорин – герой нашего времени».

Николай Васильевич Гоголь. Жизнь и творчество (обзор).

«Старосветские помещики». История создания. Идеино-художественное своеобразие повести. Галерея образов помещиков. «Шутливая трогательная идиллия, которая заставляет смеяться сквозь слёзы грусти и умиления» (А.С.Пушкин)..

«Мёртвые души». История создания. Смысл названия поэмы. Система образов. Мёртвые и живые души. Чичиков — «приобретатель», новый герой эпохи. Поэма о величии России. Первоначальный замысел и идея Гоголя. Соотношение с «Божественной комедией» Данте, с плутовским романом, романом-путешествием. Жанровое своеобразие произведения. Причины незавершённости поэмы. Чичиков как антигерой. Эволюция Чичикова и Плюшкина в замысле поэмы. Эволюции образа автора — от сатирика к пророку и проповеднику. Поэма в оценках Белинского. Ответ Гоголя на критику Белинского.

Теория литературы. Понятие о герое и антигерое. Понятие о литературном типе, прототипе героя. Понятие о комическом и его видах: сатире, юморе, иронии, сарказме. Характер комического изображения в соответствии с тоном речи: обличительный пафос, сатирический или саркастический смех, ироническая насмешка, издёвка, беззлобное комикование, дружеский смех (развитие представлений).

РР: Классное сочинение по творчеству Н.В.Гоголя.

Николай Алексеевич Некрасов. Стихотворение «Тройка» фольклорная основа стихотворения, авторская позиция в стихотворении.

Антон Павлович Чехов. Слово о писателе.

«Тоска», «Смерть чиновника». Истинные и ложные ценности героев рассказа. «Смерть чиновника». Эволюция образа «маленького человека» в русской литературе XIX века. Чеховское отношение к «маленькому человеку». Боль и негодование автора.

«Тоска». Тема одиночества человека в многолюдном городе.

Теория литературы. Развитие представления о жанровых особенностях рассказа.

ИЗ РУССКОЙ ЛИТЕРАТУРЫ XX ВЕКА

Богатство и разнообразие жанров и направлений русской литературы XX века.

Из русской прозы XX века

Беседа о разнообразии видов и жанров прозаических произведений XX века, о ведущих прозаиках России.

Иван Алексеевич Бунин. Слово о писателе.

Рассказ «Тёмные аллеи». Печальная история любви людных социальных слоев. «Поэзия» и «проза» русской усадьбы. Лиризм повествования.

Теория литературы. Психологизм литературы. (Развитие представлений). Роль художественной детали в характеристике героя.

Михаил Афанасьевич Булгаков. Слово о писателе.

Повесть «Собачье сердце». История создания и судьба повести. Смысл названия. Система образов произведения. Умственная, нравственная, духовная недоразвитость — основа живучести «шариковщины», «швондерства». Поэтика Булгакова-сатирика. Приём гротеска в повести.

Теория литературы. Художественная условность, фантастика, сатира (развитие понятий).

Михаил Александрович Шолохов. Слово о писателе.

Рассказ «Судьба человека». Смысл названия рассказа. Судьба Родины и судьба человека. Композиция рассказа. Образ Андрея Соколова, простого человека, воина и труженика. Автор и рассказчик в произведении. Сказовая манера повествования. Значение картины весенней природы для раскрытия идеи рассказа. Широта типизации.

Теория литературы. Реализм в художественной литературе. Реалистическая типизация (углубление понятия).

Борис Львович Васильев. Рассказы «Ветеран», «Экспонат №6». Нравственная проблематика рассказов.

(Роман «Весёлый солдат» - внекл. чтение)

Александр Исаевич Солженицын. Слово о писателе.

Рассказ «Матрёнин двор». Образ праведницы. Трагизм судьбы героини. Жизненная основа притчи.

Теория литературы. Притча (углубление понятия).

РР: *Образ праведницы в творчестве А. Солженицына*

Из русской поэзии XX века

Общий обзор и изучение трёх монографических тем (по выбору учителя). Поэзия Серебряного века. Многообразие направлений, жанров, видов лирической поэзии. Вершинные явления русской поэзии XX века.

Александр Александрович Блок. Слово о поэте.

«Ветер принёс издалёка...», «Девушка пела в церковном хоре», «О, я хочу безумно жить...», «Стихи о прекрасной даме». Высокие идеалы и предчувствие перемен. Трагедия поэта в «страшном мире». Глубокое, проникновенное чувство Родины. Своеобразие лирических интонаций Блока. Образы и ритмы поэта. Образ Родины в поэзии Блока.

Сергей Александрович Есенин. Слово о поэте.

«Вот уже вечер...», «Не жалею, не зову, не плачу...», «Край ты мой заброшенный...», «Гой ты, Русь моя родная...», «Нивы сжаты, рощи голы», «Разбуди меня завтра рано...», «Отговорила роща золотая...». Народно-песенная основа произведений поэта. Сквозные образы в лирике Есенина. Тема России — главная в есенинской поэзии. Олицетворение как основной художественный прием. Своеобразие метафор и сравнений

Владимир Владимирович Маяковский. Слово о поэте.

«Послушайте!», «А вы могли бы?», «Люблю» (отрывок) и другие стихотворения по выбору учителя и учащихся. Новаторство Маяковского-поэта. Своеобразие стиха, ритма, словотворчества. Маяковский о труде поэта.

Марина Ивановна Цветаева. Слово о поэте.

«Идешь, на меня похожий...», «Бабушке», «Мне нравится, что вы больны не мной...», «Стихи к Блоку», «Откуда такая нежность?..», «Родина», «Стихи о Москве». Стихотворения о поэзии, о любви. Особенности поэтики Цветаевой. Традиции и новаторство в творческих поисках поэта.

Николай Алексеевич Заболоцкий. Слово о поэте.

«Я не ищу гармонии в природе...», «Не позволяй душе лениться...», «Можжевельный куст», «О красоте человеческих лиц», «Завещание».

Стихотворения о человеке и природе. Философская глубина обобщений поэта-мыслителя.

Анна Андреевна Ахматова. Слово о поэте.

Стихотворные произведения из книг «Чётки», «Белая стая», «Пушкин», «Подорожник», «ANNO DOMINI», «Тростник», «Ветер войны» (стихотворения «В Царском Селе», «Стихи о Петербурге», «Молитва»). Трагические интонации в любовной лирике Ахматовой. Стихотворения о любви, о поэте и поэзии. Особенности поэтики ахматовских стихотворений.

Борис Леонидович Пастернак. Слово о поэте.

«Снег идёт...», «Перемена», «Весна в лесу», «Во всём мне хочется дойти...», «Быть знаменитым некрасиво...». Философская глубина лирики Б. Пастернака. Одухотворённая предметность пастернаковской поэзии. Приобщение вечных тем к современности в стихах о природе и любви.

Теория литературы. Силлабо-тоническая и тоническая системы стихосложения. Виды рифм. Способы рифмовки (углубление представлений).

Владимир Семёнович Высоцкий. Лирика («Войны и голодухи натерпелися мы всласть...», Памяти Василия Шукшина (Ещё — ни холодов, ни льдин...)).

Песни и романсы на стихи поэтов XIX — XX веков

А. С. Пушкин. «Певец», М. Ю. Лермонтов. «Отчего», В. Соллогуб. «Серенада» («Закинув плащ, с гитарой под рукою...»), Н. Некрасов. «Тройка» («Что ты жадно Б.» («Я встретил вас — и всё .»), А. К. Толстой. «Средь шумного бала, случайно...». А. Фет. «Я тебе ничего не

скажу...», А.А. Сурков «Бьется в тесной печурке огонь...», К. М. Симонов. «Жди меня, и я вернусь...», Н. А. Заболоцкий. «Признание» и др. Романсы и песни как синтетический жанр, посредством словесного и музыкального искусства выражающий переживания, мысли, настроения человека.

ИЗ ЗАРУБЕЖНОЙ ЛИТЕРАТУРЫ

Античная лирика

Гораций. Слово о поэте.

«Я воздвиг памятник...». Поэтическое творчество в системе человеческого бытия. Мысль о поэтических заслугах — знакомство римлян с греческими лириками. Традиции античной оды в творчестве Державина и Пушкина.

Данте Алигьери. Слово о поэте.

«Божественная комедия» (фрагменты). Множественность смыслов поэмы: буквальный (изображение загробного), аллегорический (движение идеи бытия от мрака к свету страданий к радости, от заблуждений к истине, идея восхождения души к духовным высотам через познание мира), моральный (идея воздаяния в загробном мире за земные дела) и мистический (интуитивное постижение божественной идеи через восприятие красоты поэзии как божественного хотя и сотворённого земным человеком, разумом поэта). Универсально-философский характер поэмы.

Уильям Шекспир. Краткие сведения о жизни и творчестве Шекспира.

Характеристика гуманизма эпохи Возрождения. «Гамлет» (обзор с чтением отдельных сцен по выбору учителя, например: монологи Гамлета из сцены пятой (1-й акт), сцены первой (3-й акт), сцены четвёртой (4-й акт). «Гамлет» — «пьеса на все века» (А. Аникст). Общечеловеческое значение героев Шекспира. Образ Гамлета, гуманиста эпохи Возрождения. Одиночество Гамлета в его конфликте с реальным миром «расшатавшегося века». Трагизм любви Гамлета и Офелии. Философская глубина трагедии «Гамлет». Гамлет как вечный образ мировой литературы. Шекспир и русская литература.

Теория литературы. Трагедия как драматический жанр (углубление понятия).

Иоганн Вольфганг Гёте. Краткие сведения о жизни и творчестве Гёте.

Характеристика особенностей эпохи Просвещения.

«Фауст» (обзор с чтением отдельных сцен по выбору учителя, например:

«Пролог на небесах», «У городских ворот», «Кабинет Фауста», «Сад», «Ночь. Улица перед домом Гретхен», «Тюрьма», последний монолог Фауста из второй части трагедии).

«Фауст» — философская трагедия эпохи Просвещения. Сюжет и композиция

трагедии. Борьба добра и зла в мире как движущая сила его развития, динамики бытия.

Противостояние творческой личности Фауста и неверия, духа сомнения Мефистофеля. Поиски Фаустом справедливости и разумного смысла жизни человечества. «Пролог на небесах» — ключ к основной идее трагедии. Смысл противопоставления Фауста и Вагнера, творчества и схоластической рутинности. Трагизм любви Фауста и Гретхен. Итоговый смысл великой трагедии — «Лишь тот достоин жизни и свободы, кто каждый день идёт за них на бой». Особенности жанра трагедии «Фауст»: сочетание в ней реальности и элементов условности и фантастики. Фауст как вечный образ мировой литературы. Гёте и русская литература.

Джордж Гордон Байрон. О поэте. Особенности лирики. Поэма «Паломничество Чайльд-Гарольда», «Душа моя мрачна. Скорей, певец, скорей!»

Теория литературы. Философско-драматическая поэма.

2.2.3. Родной язык (татарский)

5 нче сыйныфының рус төркемендә татар теле буенча укыту фәнненең эчтәлегенә

Графика, каллиграфия, орфография(3сәг.)

Транскрипция билгеләре. Графика һәм орфография. Аваз-хәреф мөнәсәбәтләре. Сузыкларның дәрәҗәләше һәм язылышы. Тартыкларның дәрәҗәләше һәм язылышы. Сүзгә юлдан юлга күчү.

Сөйләмнең фонетик ягы(3сәг.)

Сөйләмнең фонетик ягы. Татар телендә озын һәм кыска сузык авазлар. Татар телендә авазлар системасы: сузык һәм тартык авазлар составы. Татар телендә озын һәм кыска сузык авазлар.

Сөйләмнең лексик ягы(4сәг.)

Хикәя, боеру, тойгылы жөмлөләрнең ритмик-интонацион үзенчәлекләре. Санау интонациясе. Лексика һәм лексикология турында төшенчә. Сүзгә лексик мәгънәсе. Синонимнар. Антонимнар. Омонимнар. Сөйләм этикетасы үрнәкләренә интонациясе.

Сүз ясалышы(4сәг.)

Сүзләрне морфемаларга бүлү. Күп мәгънәле сүзләр. Исем ясагыч кушымчалар: -чы, -че, - даш, - дөш, - лык, -лек. Сыйфат ясагыч кушымчалар: -лы, -ле, -сыз, - сез.

Сөйләмнең грамматик ягы. Исем.(10сәг.)

Татар телендә исем сүз төркеме. Ялгызлык һәм уртаклык исемнәр. Исемнәрнең берлек санда тартым белән төрләнеше. Исемнәрнең килеш белән төрләнеше. Исемгә кушымчалар ялгану тәртибе. I, II зат тартымлы исемнәрнең килеш белән төрләнеше. III зат тартымлы исемнәрнең килеш белән төрләнеше. Исемнәрнең күплек санда тартым белән төрләнеше. Ясалма исемнәр. Исемнең ясалыш ысуллары, исемнәрнең ясалышы (тамыр, парлы, тезмә, кушма, кыскартылма).

Сыйфат.(6сәг.)

Сыйфатның лексик-грамматик мәгънәсе һәм морфологик-синтаксик билгеләре. Сыйфат дәрәҗәләре. Гади дәрәҗә. Чагыштыру дәрәҗәсе. Артыклык дәрәҗәсе. Кимлек дәрәҗәсе. Сыйфат ясагыч кушымчалар: -лы, -ле, -сыз, - сез.

Сан.(6сәг.)

Санның лексик грамматик мәгънәсе һәм морфологик-синтаксик билгеләре. Сан төркемчәләре. Микъдар саны янында саналмыш. Вақытны белдерүче саннар.

Алмашлык(9сәг.)

Зат алмашлыклары. Зат алмашлыкларының сөйләмдә кулланылышы. Тартым алмашлыклары. Зат алмашлыкларының килеш белән төрләнеше. Сорау алмашлыклары. Билгеләү (үз) алмашлыгы.

Фигыль. Фигыль төркемчәләре.(23сәг.)

Боерык фигыльнең зат-сан белән төрләнеше. Боерык фигыльләрдә басым үзенчәлеге. Боерык фигыль һәм аның мәгънәләре. Хикәя фигыль. Аның заман формалары. Хәзерге заман хикәя фигыльнең зат-сан белән төрләнеше. Хәзерге заман хикәя фигыльнең юклык формасын зат-сан белән төрләнәдерү. Билгеле үткән заман хикәя фигыль. Билгеле үткән заман хикәя фигыльнең зат-сан белән төрләнеше. Билгесез үткән заман хикәя фигыль. Билгесез үткән заман хикәя фигыльнең зат-сан белән төрләнеше. Инфинитив, аның мәгънәләре, формалары. Инфинитивның дәрәҗә язылышы һәм сөйләмдә кулланылышы. Инфинитив формасының модал сүзләр белән сөйләмдә кулланылышы.

Бәйләкләр(4сәг.)

Бәйләкләр турында гомуми мәгълүмат. Бәйләкләрнең исемнәр һәм алмашлыклар белән кулланылышы. Бәйләкләрнең килеш белән төрләнеше.

Кереш сүзләр(2сәг.)

Кереш сүзләр. Кереш сүзләрнең төрләре. Кереш сүзләрнең сөйләмдә кулланылышы.

Кисәкчәләр(1сәг.)

Кисәкчәләр турында гомуми мәгълүмат.

Теркәгечләр(1сәг.)

Кисәкчәләр турында гомуми мәгълүмат.

Синтаксис(8сәг.)

Жәмләнең мәгънәви төркемнәргә бүленеше. Хикәя жәмлә. Сорау жәмлә. Боеру жәмлә. Тойгылы жәмлә. Хикәя, боеру, тойгылы жәмләләрнең ритмик-интонацион үзенчәлекләре. Раслау һәм инкяр жәмләләр. Жыйнак һәм жәнке жәмләләр. Бер составлы һәм ике составлы жәмләләр.

Бәйләнеше сөйләм үстөрү дәрәҗәләре(21сәг.)

Контроль эшләр – 5, изложение – 2, сочинение – 2, диалог – 2, монолог – 2, тыңлап аңлау – 2, эш кәгазьләре – 2, ситуатив күнегүләр - 2

6 нчы сыйныфның рус төркемендә татар теле буенча укыту фәненең эчтәлеге

Графика, каллиграфия, орфография(3сәг.)

Аваз-хәреф мөнәсәбәтләре. Татар алфавиты. Транскрипция билгеләре.

Сингармонизм законы.

Сөйләмнең фонетик ягы(5сәг.)

Сөйләмнең фонетик ягы. Авазлар өстәлү күренеше (дус-дусты), Авазларның чиратлашуы (чәчәк – чәчәге, китап – китабы).

Сөйләмнең лексик ягы(2сәг.)

Лексика һәм лексикология турында төшенчә. Сүзнең лексик мәгънәсе. Төрле типтагы сүзлекләрнең төзелү принциплары, алардан дәрәҗә файдалану. Аралашу темаларына караган лексик берәмлекләрне рецептив һәм продуктив рәвештә үзләштерү. Гади тотрыклы гыйбарәтләр; сөйләм әдәбә берәмлекләре. Сүз ясалышы: кушма (*һәрвакыт, ишегалды*) һәм тезмә (*өй туге, баби туге, каз өмәсе, шәфкать туташы*) сүзләр. Сүз ясагыч кушымчалар: *-ча/-чә (заманча, татарча)*. Актив үзләштерелгән сүзләрнең синонимнары, антонимнары.

Сүз ясалышы(5сәг.)

Исем ясагыч кушымчалар (-лык/-лек, -чы/-чеисем ясагыч кушымчалары). Сыйфат ясагыч кушымчалар -гы, (язгы), -чан (оялчан), -ма (язма, өстәмә), -лык (айлык). Рәвешләрнең ясалышы. Ясалма рәвешләр. (-ча, -чә, -дай, -дәй, -лап, -ләп, -лата, - ләтә). Ясалма рәвешләр. (-ча, -чә, -дай, -дәй, -лап, -ләп, -лата, - ләтә).

Сөйләмнең грамматик ягы. Исем.(14сәг.)

Исемгә кушымчалар ялгану тәртибе. I, II зат тартымлы исемнәрнең килеш белән төрләнеше. III зат тартымлы исемнәрнең килеш белән төрләнеше. Исем ясагыч кушымчалар. Исемнең лексик-грамматик мәгънәсе. Изафәләр. Иялек килешле изафә бәйләнеш. Исемнәрнең берлек һәм күплек сан формалары. Исемнәрнең төрле ысуллар белән ясалышы. Исем ясагыч кушымчалар.

Сыйфат.(8сәг.)

Сыйфатның лексик-грамматик мәгънәсе һәм морфологик-синтаксик билгеләре. Сыйфатларның төрле ысуллар белән ясалышы. Сыйфат дәрәжәләре. Сыйфатларның гади дәрәжәсе. Сыйфатларның чагыштыру дәрәжәсе. Сыйфатларның артыклык дәрәжәсе. Сыйфатның кимлек дәрәжәсе. Антоним һәм синоним сыйфатлар.

Сан.(4сәг.)

Санның лексик грамматик мәгънәсе һәм морфологик-синтаксик билгеләре. Сан төркемчәләре. Микъдар саны. Микъдар саны янында саналмыш. Тәртип саны. Бүлем саны. Жыю саны. Чама саны. Сан төркемчәләре. Саннарның ясалышы.

Рәвеш(9сәг.)

Рәвеш. Аларның лексик грамматик мәгънәсе һәм морфологик-синтаксик билгеләре. Рәвешләрнең ясалышы. Рәвешләрнең мәгънә төркемчәләре. Саф рәвешләр. Охшату-чагыштыру рәвешләре. Күләм-чама рәвешләре. Урын рәвешләре. Вақыт рәвешләре. Сәбәп-максат рәвешләре. Рәвеш төркемчәләрен кабатлау. Рәвешләрнең жөмлэдә кулланылышы.

Алмашлык(10сәг.)

Алмашлыкларның лексик грамматик мәгънәсе һәм морфологик-синтаксик билгеләре. Алмашлыкларның ясалышы. Алмашлыкларның төркемчәләре. Зат алмашлыклары. Тартым алмашлыклары. Күрсәтү алмашлыклары. Сорау алмашлыклары. Билгеләү алмашлыклары. Билгесезлек алмашлыклары. Юклык алмашлыклары. Алмашлыкларның жөмлэдә кулланылышы. Алмашлык төркемчәләрен кабатлау.

Фигыль. Фигыль төркемчәләре.(38сәг.)

Фигыль сүз төркеме. Фигыльләрнең барлык-юклык формалары. Боерык фигыль һәм аның мәгънәләре. Боерык фигыльнең зат-сан белән төрләнеше. Боерык фигыльләрдә басым үзенчәлеге. Шарт фигыль. Аның мәгънәсе, зат-сан белән төрләнеше. Теләкне белдерүче фигыль. Аналитик фигыль. Мөмкинлек/мөмкин түгеллекне (бара алам, бара алмыйм). Билгеле килчәк заман хикәя фигыль. Аның зат-сан белән төрләнеше. Билгесез килчәк заман хикәя фигыль. Аның зат-сан белән төрләнеше. Инфинитив+ яратам төзелмәсе. Инфинитив+телим төзелмәсе. Инфинитив + модаль сүзләр төзелмәсе. Инфинитив + кирәк түгел төзелмәсе Фигыль + белә төзелмәсе. Исем фигыль. Исем фигыльне тартым белән төрләнәдерү. Исем фигыльне килеш белән төрләнәдерү. Тартымлы исем фигыльне килеш белән төрләнәдерү. Исем фигыль+өчен төзелмәсе.

Бәйләкләр һәм бәйлек сүзләр.(2сәг.)

Бәйләкләр турында гомуми мәгълүмат. *Белән, турында, өчен, кадәр, соң, аша, аркылы, кебек* бәйләкләре. *Алдында, артында, астында, өстендә, янында, эчендә* бәйлек сүзләре.

Кереш сүзләр(2сәг.)

Кереш сүзләр. Кереш сүзләрнең төрләре. Кереш сүзләрнең сөйләмдә кулланылышы.

Теркәгечләр(1сәг.)

Теркәгечләр турында гомуми мәгълүмат.

Синтаксис(4сәг.)

Сорау һәм өндәү жөмлөләр. Жөмлөнөң баш кисәкләре. Ия белән хәбәр арасында сызык.

Бәйләнешле сөйләмне үстерү(33сәг.)

Контроль эш -5, изложение -2, сочинение -2, диалог -6, монолог -6, аудирование -2, эш кәгазьләре -4, ситуатив күнегүләр -6

7 нче сыйныфның рус төркемендә татар теле буенча укыту фәнненең эчтәлегенә**Сүз ясалышы.(7сәг.)**

Сыйфат ясагыч кушымчылар.Сөйләмнең грамматик ягы.

Алмашлык.(5сәг)

Билгеләү алмашлыкларының килеш белән төрләнеше.

Рәвеш(4сәг)

Рәвеш турында төшенчә. Рәвешләрнең мәгънә төркемчәләре. Саф рәвешләр.

Фигыль.(30сәг.)

Затланышлы фигыльләр.Боерык фигыль турында төшенчә.Боерык фигыльнең зат-сан белән төрләнеше.Хикәя фигыль. Аның заман формалары.Хәзерге заман хикәя фигыльнең зат-сан белән төрләнеше.Билгеле үткән заман хикәя фигыль.Билгеле киләчәк заман хикәя фигыль.Теләк фигыль.Шарт фигыльнең зат-сан белән төрләнеше.Затланышсыз фигыльләр.Инфинитив, аның мәгънәләре, формалары.Инфинитивның дәрәҗә язылышы һәм сөйләмдә кулланылышы. Инфинитивның модал сүзләр белән кулланылышы.Сыйфат фигыль.Сыйфат фигыльнең заман формалары.Сыйфат фигыльнең исемләшүе һәм исемгә күчүе.Исем фигыль.Исем фигыльне тартым белән төрлөндерү.Исем фигыльне килеш белән төрлөндерү.Тартымлы исем фигыльне килеш белән төрлөндерү.Хәл фигыль турында төшенчә.Хәл фигыльнең 4 төре.Фигыль юнәлешләре.Сәбәп белдерү формасы. (авырганга күрә)

Аныклагыч. Аныклагыч төркемчәләре. Теркәгеч сүзләр. (5сәг.)

Теркәгечләр турында гомуми мәгълүмат (чөнки, ләкин). Теркәгеч төркемчәләре.Аларны кулланып, жөмлөләр төзүгә һәм аныклагычлар янында тыныш билгеләрен куярга өйрәтү.

Кереш сүзләр.(2сәг.)

Кереш сүзләр. Кереш сүзләрнең төрләре.

Кисәкчәләр.(2сәг.)

мы/-ме, бик, түгел, тагын, әле кисәкчәләрнең дәрәҗә язылышын анализлау, сөйләмдә куллану;

Синтаксис.(17сәг.)

Жөмлөнөң баш кисәкләре.Жөмлөнөң иярчен кисәкләре.

Эндәш сүзләр.(2сәг.)

Эндәш сүзләрне сөйләмдә урынлы куллануга ирешү.

Синонимнар, антонимнар(4сәг.)

Синонимнарны, антонимнарны сөйләмдә куллануга ирешү.

Кушма, парлы исемнәр(3сәг.)

Кушма (бөтендөнъя), парлы (туган-тумача, алыш-биреш, азык-төлек, мал-туар) исемнәрнең сөйләмдә куллану үзенчәлекләре

БСҮ(24сәг.)

Контроль эш -5; тыңлап аңлау – 2; сочинение- 2; изложение-3; диалог – 3; монолог- 3; эш кәгазьләре (хат язу) – 2; ситуатив күнегүләр аша белемнәрне тикшерү - 4

8 нче сыйныфның рус төркемендә татар теле буенча укыту фәнненең эчтәлегә

Графика, каллиграфия, орфография(1сәг.)

Аваз-хәрәф мөнәсәбәтләре. Транскрипция билгеләре.

Сөйләмнең лексик ягы(9сәг.)

Лексика һәм лексикология турында төшенчә. Килеп чыгышы ягыннан татар теленең сүзлек составы. Гомумтөрки сүзләр. Алынма сүзләр һәм интернациональ сүзләр. Төрле типтагы сүзлекләрнең төзелү принциплары, алардан дәрәс файдалану. Бер һәм күп мәгънәле сүзләр. Сөйләмнең лексик ягы. Гади тотрыклы гыйбарәләр. Үтенечне белдерү формалары. Гади тотрыклы гыйбарәләр, клишелар. Теләкне белдерү формалары. Гади тотрыклы гыйбарәләр, татар сөйләм этикеты берәмлекләре. (Телефоннан сөйләшү этикеты, хат язу кагыйдәләре). Төрле лексик сүзлекләрдән (аңлатмалы, синонимнар, антонимнар, фразеологик) тиешенчә файдалану;

Сүз ясалышы.(1сәг.)

Сыйфат ясагыч кушымчалар.

Морфология.(2сәг.)

Мөстәкыйль сүз төркемнәре.Сөйләмнең грамматик ягы.

Исем.(5сәг.)

Татар телендәге исем сүз төркеме. Исемнең лексик-грамматик мәгънәсе. Ялгызлык һәм уртаклык исемнәр. Исемнәрнең тартым белән төрләнеше. Исемнәрнең килеш белән төрләнеше. Исемгә кушымчалар ялгану тәртибе. Тартымлы исемнең килеш белән төрләнешен үзләштерү. Изафә бәйләнеш. Изафә бәйләнешле исемнәрнең килеш белән төрләнүе. Малайларның берсе... төзелмәсе. Казаннан Яр Чаллыга кадәр төзелмәсе.

Сыйфат.(8сәг.)

Сыйфат турында төшенчә. Сыйфат дәрәжәләре. Гади дәрәжә. Чагыштыру дәрәжәсе. Артыклык дәрәжәсе. Кимлек дәрәжәсе. Төсне белдерүче сыйфатлар. Кеше тышкы кыяфәтен белдерүче сыйфатлар. Кеше характерын белдерүче сыйфатлар.

Сан.(4сәг.)

Санның лексик грамматик мәгънәсе һәм морфологик-синтаксик билгеләре. Сан төркемчәләре. Микъдар саны янында саналмыш. Тәртип саны. Бүлем саны. Жыю саны. Чама саны.

Алмашлык.(3сәг.)

Алмашлык турында төшенчә. Алмашлык төркемчәләре. Билгеләү алмашлыклары. Билгеләү алмашлыкларының килеш белән төрләнеше.

Фигыль. (21сәг.)

Хикәя фигыль. Аның заман формалары. Хәзерге заман хикәя фигыльнең зат-сан белән төрләнеше. Билгеле үткән заман хикәя фигыльнең (барлык формасы) зат-сан белән төрләнеше. Билгесез үткән заман хикәя фигыльнең (барлык формасы) зат-сан белән төрләнеше. Билгеле килчәк заман хикәя фигыльнең (барлык формасы) зат-сан белән төрләнеше. Билгесез килчәк заман хикәя фигыльнең (барлык формасы) зат-сан белән төрләнеше. Шарт фигыль турында төшенчә. Шарт фигыльнең зат-сан белән төрләнеше. Инфинитив, аның мәгънәләре, формалары. Инфинитивның дәрәс язылышы һәм сөйләмдә кулланылышы. Инфинитивның модаль сүзләр белән кулланылышы. Сыйфат

фигыльнең заман формалары. Исем фигыль. Хәл фигыльнең 4 төре. Фигыль юнәлешләре. Аналитик фигыль. Теләкне белдерүче фигыль (барырга телим).

Теркәгечләр(3сәг.)

Теркәгечләр турында гомуми мәгълүмат (чөнки, ләкин). Теркәгеч төркемчәләре.

Бәйләкләр һәм бәйлек сүзләр.(2сәг.)

Бәйләкләр турында гомуми мәгълүмат.

Кереш сүзләр.(3сәг.)

Кереш сүзләр. Кереш сүзләрнең төрләре. Кереш сүзләрнең сөйләмдә кулланылышы (минемчә, синемчә, билгеле, әлбәттә, беренчедән, минем фикеремчә).

Ымлыклар.(3сәг.)

Ымлыклар турында гомуми төшенчә.

Кисәкчәләр.(2сәг.)

мы/-ме, бик, түгел, тагын, әле кисәкчәләрнең дәрәҗәсе язылышын анализларга, сөйләмдә куллану;

Синтаксис.(15сәг.)

Татар жөмләнәндә сүз тәртибе; сүзләрнең уңай һәм кире тәртибе. Раслау һәм инкяр жөмләләр. Жыйнак һәм жәенке жөмләләр. Жөмләнең иярчен кисәкләре. Ия белән хәбәр арасында сызык. Гади фигыль хәбәрле (Мин татарча беләм); исем хәбәрле (Безнең гаиләбез тату); тезмә фигыль хәбәрле (Мин укырга яратам) гади жөмләләр. Сүз жөмлә. Тиндәш кисәкле жөмләләр.

БСҮ(24сәг.)

Контроль эш -5; тыңлап аңлау – 2; сочинение- 2; изложение-2.

Диалог – 3. Монолог- 3. Эш кәгазьләре (хат язу) – 3.

Ситуатив күнегүләр аша белемнәрне тикшерү –4

9 нчы сыйныфның рус төркемендә татар теле буенча укыту фәннең эчтәлегенә

Фигыль(23сәг.)

Хикәя фигыльнең хәзерге заман формасы; тезмә фигыль; билгесез үткән заман хикәя фигыльнең зат-сан белән төрләнеше; шарт фигыль, аның зат-сан; жөмләнең баш һәм иярчен кисәкләре; теләк фигыль формасы.

Бәйләкләр(23сәг.)

Бәйлек сүзләр; юклык, билгеләү алмашлыклары; п, -ып/-еп формалы хәл фигыльләрнең юклык формасы; исемнәрнең баш килешен сораучы бәйләкләр; исем фигыль, аның килешләр белән төрләнеше.

Синтаксис.(46сәг.)

Жөмләнең баш һәм иярчен кисәкләре турындагы мәгълүматны искә төшерү һәм ныгыту. Бер составлы фигыль жөмләнең сөйләмдә актив кулланыла торган төрләрнең гамәли үзлештөрү. Атау жөмләләрне сөйләмдә танып белергә өйрәтү. Тулы һәм ким, жыйнак һәм жәенке жөмләләрне аера белергә гадәтләндерү. Туры сөйләм турында мәгълүмат житкерү. Фигыль һәм исем хәбәрләрнең гади, кушма төрләрне танып белү, дәрәҗәсе куллану һәм рус теленә тәржемә итү күнекмәләрен булдыру. Жыючы, каршы куючы, бүлүче теркәгечләр

жөмлөләр төзү күнекмәләрен системалаштыру. Татар жөмләсендә сүз тәртибе үзенчәлекләрен гамәли үзләштерү. Жөмләнең модаль кисәкләрен (эндәш, кереш сүзләренә) урынлы куллануга ирешү.

Алмашлык.(11сәг.)

Алмашлыктар. Билгесезлек, билгеләү алмашлыктары; рәвешләр; сыйфат фигыль, аның заман формалары; исемнәрнең ясалышы.

Рәвеш.(1сәг.)

Рәвеш төркемчәләре

Сан.(1сәг.)

Сан төркемчәләре

2.2.4 Родная литература (татарская)

5 нче сыйныфның рус төркемендә татар әдәбияты буенча укыту фәненең эчтәлегә

1.Кереш(1 сәг.)

Язучылар китапның кеше тормышындагы роле турында. Китап бер буынның икенчесенә васыяте. Китапның төзелеше (тышы, титул, форзац битләре, астөшермәләр, бүлек исемнәре); китапны төзүчеләр (авторлары, рәссамы, редакторлары, корректоры, жыючылары, нәшрияты). Татар әдәбияты дәрәслеге һәм аның белән эшләү үзенчәлекләре.

2.Борын-борын заманда(9 сәг.)

Халык авыз иҗаты. Фольклор – халыкның коллектив иҗат жимеше. Анда халыкның теләк-омтылышының чагылышы. Фольклорның вариантлы булуы. Фольклор әсәрләрен башкаручылар (әкият сөйләүчеләр, чичәннәр һ.б.). Фольклор әсәрләренә төрләр, жанрлары. Балалар фольклоры (бишек җырлары, табышмактар, тизәйткечләр һ.б.).

Әдәбият теориясе. Фольклор. Халык авыз иҗаты. Татар халык әкиятләре. Халык прозасының бер төре буларак әкиятләр. Әкиятләрнең хайваннар турында, тылсымлы, тормыш-көн күреш төрләре булуы. Әкиятләргә салынган мәгънә, аларның әкият төзәтүгә юнәлдерелгән булуы, фәлсәфәсе.

«Ак бүре» (татар халык әкиятә). Әкияттә яхшылык белән явызлык көрәше. Әкияттә халык морале, тылсым элементлары. Ак бүренең төрки халыкларның тотемы

булуы. Әкияттәге традицион образлар. Тылсымлы әкиятләрнең поэтикасы. Тылсымлы әкияттә фантастика.

Татар халык әкиятә «Абзар ясаучы төлке», «Өч кыз», рус халык әкиятләре башкорт халык әкиятә «Карга ни өчен исемен әйтеп бетерми?» Төрле халык әкиятләрендәге уртақ һәм аермалы яктар. Әкиятләрдә халыкның яшәү рәвеше, менталитеты чагылышы. Әкият геройлары, аларга хас сыйфатлар.

Әдәбият теориясе. Әкият. Әкият төрләре. Әкиятләрнең теле. Гипербола, литота. Әкият формулалары. Чагыштыру.

3.Әкият яздым, укыгыз...(5 сәг.)

Халык әкиятләреннән үсеп чыккан автор әкиятләре турында мәгълүмат. Аларның уртақ һәм аермалы яктары. Автор әкиятләрендә халык әкиятләренә мотивлары, образларының үстерелеше.

Каюм Насыйри. Тормыш юлы турында мәгълүмат.«Патша белән карт» әкият. Әкияттә ил белән идарә итүче образы. Халыкның бер вәкиле булган тапкыр карт образы, аның зирәклеген. Әкиятнең диалогка корылган булуы. «Күлгә» әкиятенә салынган мораль.

Габдулла Тукай. Әдип турында мәгълүмат. «Су анасы» әкият-поэмасы. Әкият-поэмада кеше һәм табигать мөнәсәбәтләре. Су анасы мифик образы. Әсәрдә малай образының бирелеше, аңа салынган мәгънә. Г.Тукай әкиятләренә иллюстрацияләр авторы – Байназар Әлменов. Аның ижаты, ачыш-табышлары.*Әдәбият теориясе. Әкият-поэма төшенчәсе.*

Туфан Миңнуллинның «Гафият турында әкият» әкият-пьесасы. Драматургиядә халык әкиятләренәң мотивын куллану. Гафият исемле малай, әкиятче, мифик образлар, урман жәнлекләре образлары. Алар аша автор идеясенәң ачылуы.

Әдәбият теориясе. Әкият-пьеса төшенчәсе. «Әкият» курчак театры турында мәгълүмат. Театрлар тарихында курчак театрларының урыны, әһәмияте. Казандагы «Әкият» курчак театрының бинасы, репертуары, житәкчеләге, режиссёрлары, актёрлары.

4.Хыял канатларында(5 сәг.)

Адлер Тимергалин Адлер Тимергалин турында белешмә. «Сәер планетада». Әсәрдәге вакыйгалар аша балаларда җаваплылык хисләре тәрбияләнә. Әсәрдәге фантастик алымнар.*Теоретик төшенчә. Фантастика. Фантастик элементлар.*

5.Белем баскычлары(8 сәг.)

Белемгә омтылу. «Мөхәммәдия» мәдрәсәсе турында мәгълүмат.Мәдрәсәнең 1882 нче елда Казанда ачылуы. Анда белем алучыларның шәкертләр дип аталуы.

Казанның Татар укытучылар мәктәбе турында мәгълүмат. Аның 1876 нчы елда ачылуы. Дүрт ел дәвамында белем алган укучыларның рус теле укытучысы булып китүе. Аларны Василий Радлов, Василий Богородицкий, Каюм Насыйри укытуы.

Казан университеты турында мәгълүмат. Аның 1804 нче елның 17 нче ноябрәндә ачылуы. Анда Карл Фукс, Илья Березин, Николай Лобачевский эшләве. Анда белем алган атаклы кешеләр. Хәзер аның Казан (Идел буе) федераль университеты дип аталуы.

Гаяз Исхакый. Язучы турында мәгълүмат. «Мөгәллим» пьесасы. Салих образы. Аңа салынган автор идеалы.

Дәрдемәнд. Дәрдемәнд турында мәгълүмат.«Кил, өйрән...» шигыре. «Кил, өйрән...» шигыренә бәйләп телләр белүнең әһәмияте турында сөйләшү.

6. Балачак — хәтерләрдә мәңге калачак...(9 сәг.)

Габдулла Тукайның «Исемдә калганнар» әсәреннән өзек. Әсәрдә кечкенә Тукай образының бирелүе. Автобиографик әсәр герое белән Тукай арасында уртак һәм аермалы яклар. Кечкенә Габдулланың Хажиморат Казаковның «Бәләкәй Апуш» картинасында сурәтләнеше.

Рабит Батулла.«Тукай-Апуш» әсәре. Кечкенә Апушка хас сыйфатлар. Аның иптәшләреннән аермалы ягы – сәләтле булуы.

Габдулла Тукайның Кырлайдагы музейе. Музей урнашкан төбәк. Андагы истәлекле экспонатлар. *Теоретик мәгълүмат. Мемориаль комплекс.*

«Салават күпере» журналы. Аның тарихы һәм бүгенгесе турында мәгълүмат.

7.Ватаным өчен(11 сәг.)

Муса Җәлил.«Сагыну», «Соңгы җыр» шигырьләре. Аларга салынган хисне аңлау. «Алтынчәч»либреттосыннан өзек өйрәнү. Либреттоның әкияткә һәм дастанга нигезләнәп язылган булуы. Аның төп каһарманнары: Тугзак ана, Җик, Алтынчәч. Нәҗип Җиһановның

либреттога музыка язуы. Композиторның ижаты. Муса Жәлил исемендәге Татар дәүләт академия опера һәм балет театры турында мәгълүмат.

Фатих Кәримнең «Кыр казы», «Сөйләр сүзләр бик күп алар...» шигырьләрен уку. Аларда Туган илне саклау, ярату хисләренен салынган булуы.

Шәүкәт Галиев. «Аталы-уллы солдатлар» балладасы. Илне басып алуучыларга көрәштә халыкның фидәкарлыгы. Ил батырларына хөрмәт.

Әдәбият теориясе. Баллада.

8. Кояшлы ил – бәхет иле (9 сәг.)

Нәби Дәүлинең «Бәхет кайда була?» «Мин жирдә калам» шигырьләрендә бәхет эзләү һәм табу кебек фәлсәфи мәсьәләнең чишелеше. Лирик герой өчен бәхетнең үзе яшәгән жирдә булуы. *Теоретик төшенчә. Шигырь. Ритм. Рифма.*

Фатих Хөсни. Автор турында белешмә. «Чыбыркы» хикәясе. Хикәядә малайның үз эшләре өчен җавап бирүе. Авторның бала психологиясен ачу үзенчәлеге. *Әдәбият теориясе. Сюжет. Сюжет элементлары (экспозиция, төенләнеш, вакыйгалар үстөрелеше, кульминация, чишелеш).*

Әхмәт Рәшитов. «Кояшлы ил – бәхет иле» шигыре. Туган ил кадере белергә өйрәтү. Лирик геройның кичерешләрен ачу.

9. Кеше – табигать баласы (7 сәг.)

Равил Фәйзуллин «Табигать кочагында» шигыре. Шигырьдә табигатьне саклай, аны хисләрең цстенлек итәен ачыклау.

Мөдәррис Әгъләмовның «Матурлык минем белән» шигыре, «Жир-ана, кояш һәм башкалар» балладасы. Матурлыкны табигатьтән эзләү мотивы. Табигатьнең кешеләргә мәрхәмәтле булуы, аны сакларга кирәклеген.

Рәссам Иван Иванович Шишкин ижаты. Аның Татарстан белән бәйлә язмашы. Ижаты.

Эш беткәч көләргә ярый (6 сәг.)

Ләбиб Леронның «Пирамида» хикәясе. Укучыларда белем алуга теләк тудыру. Укымышча гына белемле булып булмавын ачыклау. *Теоретик төшенчә. Юмор.*

Алмаз Гыймадиев. «Зөлфия + ... мин» хикәясе. Яшүсмерләргә беренче мөхәббәт хисләренен сурәтләнеше. Язуда гына түгел, тормышта да хаталар жибәргә ярамавын ачыклау.

Шәүкәт Галиев. «Ул кем?» «Әлләкем». Шагыйрьнең табышмак, юмористик шигырьләрендә бала хисләренен ачылышы.

6 нчы сыйныфның рус төркемендә татар әдәбияты буенча укыту фәненен эчтәлеге

1. Мифлардан чынбарлыкка (3 сәг.) Халык авыз ижаты. Әдәбият теориясе. Фольклор. Халык авыз ижаты. Фольклор – халыкның коллектив ижат жимеше. Анда халыкның теләк-омтылышының чагылышы. Фольклорның вариантлы булуы. Фольклор эсәрләренен жанрларын гомуми күзаллау. Балалар фольклоры (бишек җырлары, табышмаклар, тизәйткечләр, мәкальләр һ.б.). Башка халык авыз ижаты белән чагыштыру.

Мифлар. Татар халык мифлары. Шүрәле», «Шүрәлене ничек алдарга?» «Су иясе», «Өй иясе», «Дедал белән Икар» мифлары. Мифларны өйрәнгән галимнәр. Әдәбият теориясе. Миф. Мифик геройлар.

Мәкальләр һәм әйтемнәр. Мәкальнең акыл бирү, сөйләмне матурлау өчен кулланылуы. Мәкальләрнең тематикасы. Әйтемнең күчерелмә мәгънәдә кулланылган, сөйләмнең эмоциональ көчен арттыра торган жанр булуы. Мәкаль белән әйтемнең аермасы. Татар мәкальләре һәм әйтемнәренең русча эквивалентлары. *Әдәбият теориясе. Мәкаль, әйтем.*

2. Халык моңнары: жырлата да, елата да...(3 сәг.)

Халык жырлары. Халык жырларының авторы халык булуы. Аларның вариантлылыгы. Халык жырларының жанрлары. Йола жырлары, аларның килеп чыгу үзенчәлеге. Йола бәйрәмнәреннән Сөмбелә бәйрәме. Уен жырлары. **“Кәрия-Зәкәрия”** жыры. Шагыйрьләрнең кайбер шигырьләре халык тарафыннан көйгә салынуы. Г.Тукайның “Туган тел” шигыре. Аның төрле телләргә тәржемә ителүе. **Г.Тукайның “Туган авыл”** шигыре. Аның дә халык жыры кебек яратып жырлануы, киң таралган булуы.

Татарстан Республикасы гимны. Гимнның дәүләт символы булуы. Гимн уйнала торган очраklar. Гимнны тыңлау тәртибе. Татарстан Республикасының Дәүләт гимны авторлары Р.Байтимеров, Р.Яхин. Гимн текстының эчтәлеге, көе.

3. Кадрле син, кеше-туганым!(7 сәг.)

Нәкый Исәнбәт. Язучы турында кыскача белешмә.“Өч матур сүз” шигыре. Эти-әни, туган илнең кадере. Шигырьдәге лирик герой. Шигырьнең диалог формасында язылуы. Шигырьнең Г.Тукайның “Туган тел” шигыре белән аваздашлыгы.

Мәжит Гафури. Әдип турында кыскача белешмә. “Ана” шигыре. Шигырьдә ана өчен бала, бала өчен ана кадере. Н.Исәнбәт шигырьләре белән аваздашлыгы. Бишек жырларының әһәмияте турында мәгълүмат.

Габдулла Тукай. Шагыйрьнең тормыш юлы, ижаты турында мәгълүмат. “Шүрәле” әкият-поэмасы.Әкият-поэмада кеше һәм табигать мөнәсәбәтләре, туган авыл табигатенең матурлыгы. Шүрәле мифик образы. Әсәрдә егет һәм Шүрәле образларының бирелеше, аларга салынган мәгънә.

Фәрит Яруллин. Композитор турында белешмә. “Шүрәле” балеты.Г.Тукайның «Шүрәле» әкият-поэмасына балет язылу. Балет авторлары Ф.Яруллин, Ә.Фәйзи, Л.Якобсон турында мәгълүмат. Былтыр, Шүрәле образларының бирелеше. Сөембикә образы, ана салынган мәгънә. *Әдәбият теориясе. Балет.*

Муса Жәлил. Шагыйрьнең тормыш юлы, сугыш чоры ижаты, “Моабит дәфтәрләре” турында мәгълүмат. М. Жәлилнең музей-квартирасы. “Чәчәкләр” шигыре. Шигырьнең язылу урыны, вакыты. Шигырьдәге символлар. Чәчәкләрнең матурлык һәм үлемсезлек символы буларак бирелүе. Туган илне ярату, туган илне саклау идеясе. *Әдәбият теориясе. Символ, строфа.*

Әмирхан Еники. Әдип турында кыскача белешмә. “Туган туфрак” хикәясе.Әсәрнең төп идеясе. “Нигез”, “туган туфрак” төшенчәләре. Авыл табигатенең, авыл халкының бирелеше. Хикәядәге символлар. Клараның эчке кичерешләре. Авыл проблемалары.

4. Энже карлар явып үткән...(3 сәг.)

Галимжан Ибраһимов. Әдип турында кыскача белешмә.“Кар ява” хикәясе. Кышкы табигать, кар яву күренешенең тасвирлануы. Хикәядә чагыштырулар.

“Чыршының күлмәкләре” шигыре. Шигырьнең эчтәлеге, поэтик яңгырашы. “Нәни чыршы” шигыре. Шигырьнең эчтәлеге, кулланылган троплар. Шигырьдә күтәрелгән проблема.

Туфан Миңнуллин. Тормыш юлы турында мәгълүмат. “Акбай һәм Кыш бабай” пьесасы.Пьесада Яңа ел бәйрәменә эзерлекнең бирелеше. Кыш бабай белән Кар кызы теләкләре. Яңа ел белән котлау сүзләре.

5. Акыл — тузмас киём, белем — кипмәс кое (6 сәг.)

Каюм Насыри. Эдип турында кыскача белешмә. Аның энциклопедист галим булуы. Казандагы һәм Яшел Үзән районндагы музейлары. “Әбүгалисина” кыйссасы. Әбүгалисина һәм Әбелхарис образлары. Аларның белемгә омтылышлары, белем өйрәнүдәге тырышлыктары. Белемнең файдасы. Әбүгалисинаның ярлы егеткә, Әбелхарисның патшага булышуы. Туганлык һәм көнчелек хисләре. Әбүгалисинаның галим булып танылуы.

Абдулла Алиш. Язучының тормыш юлы, ижаты турында кыскача мәгълүмат. “Әни ялга киткәч” хикәясе. Хикәянең төп идеясе. Малайның яңага омтылышы, эшчәнлеге. Малайның өйдә башкарган эшләре. Малайның эшкә өйрәнүе турындагы мәкальләр.

Фәнис Яруллин. Эдип турында кыскача белешмә. “Кояштагы тап” хикәясе. Әсәрнең төп идеясе. Малай һәм ана образлары. Хикәядә ялганның, ялкаулыкның фаш ителүе. Яманлыкның эзе калуы.

Гөлшат Зәйнашева. Шагыйрә турында кыскача мәгълүмат. “Кем булырга?” шигыре. Шагыйрәнең әйтергә теләгән фикере. Шигырьдә әйтелгән һөнәрләр. Һөнәр сайлауның мөһимлеге.

Салих Сәйдәшев. Композиторның тормыш юлы, ижаты турында белешмә. С.Сәйдәшев исемендәге Зур концерт залы, музей, һәйкәле.

6. Ил өстендә илле дустың булсын (4 сәг.)

Дәрдемәнд. Эдип турында кыскача белешмә. “Ике туган” хикәясе. Хикәянең эчтәлегенә. Туганлык мөнәсәбәтләренәң бирелеше. Сәламәт булуның, куркынычсызлыкның элементар кагыйдәләре.

Һади Такташ. Шагыйрь, аның балачагы турында мәгълүмат. “Мокамай” поэмасы. Поэманың эчтәлегенә. Мокамай образының прототибы. Поэмада кулланылган сурәтләр чаралары. Тормыштагы ялгыш адымның һәлакәткә илтүе. Шагыйрьнең дуслык хисләренә тугрылыгы. Поэмадагы символлар. *Әдәбият теориясе. Поэма.*

Эльмира Шәрифиллина. Шагыйрә турында кыскача мәгълүмат. “Дуслык, чын дуслык!” шигыре. Шигырьнең эчтәлегенә, төзелешенә. Дуслыкның көче турында уйлану.

7. Көлкә көлә килә... (4 сәг.)

Шәүкәт Галиев. “Курыкма, тимим”, “Атлап чыктым Иделне” шигырьләре. Шигырьләренәң эчтәлекләре. Һәр шигырьдәгә юмор.

Фәил Шәфигуллин. Язучының тормыш юлы, ижаты турында кыскача мәгълүмат. “Ике тиен акча” хикәясе. Хикәянең эчтәлегенә. Марат образы. Хикәядәгә юмор. Язучының юмор аша әйтергә теләгән фикере.

8. Һәр фасының гүзәл, табигать! (5 сәг.)

Гәрәй Рәхим. Шагыйрь турында кыскача мәгълүмат. “Апрель” хикәясе. Әсәрнең эчтәлегенә. Төп идеясе. Хикәядәгә чагыштырулар. Автор игътибарны юнәлткән табигать кануны.

Әдәбият теориясе. Портрет.

Гомәр Бәширов. Язучының тормыш юлы, ижаты турында кыскача мәгълүмат. “Туган ягым – яшел бишек” повестеннән өзек. Сабантуй турындагы өзекнең эчтәлегенә. Сабантуй бәйрәменәң тасвирлап бирелеше. Көрәшчеләгә егетләр, Хәкимжан образлары. Сурәтләр чаралары. Сабантуй бәйрәме тарихы.

Лотфулла Фәттахов. Рәссамның тормышы, ижаты турында кыскача мәгълүмат. “Сабантуй” картинасында сурәтләнгән табигать, авыл кешеләре.

Балалар өчен чыга торган газета-журналлар. “Сабантуй” журналы. Журнал басылып чыгу тарихы. Журнал рубрикалары. Мәкаләләрнең эчтәлегенә.

7 нче сыйныфның рус төркемендә татар әдәбияты буенча укыту фәнненең эчтәлегә

1. Халык әйтсә — хак әйтә(4 сәг.)

Йола фольклоры. Йола фольклоры турында төшенчә. Йолаларның төрләре. Аларның көнкүреш һәм дини гореф-гадәтләр белән бәйләнеше, төрләре, үзенчәлекләре. Гаилә йолалары. “Бәби туге”, “Туй” йолалары турында белешмә. Аларны үткөрү тәртибе.

Халык авыз ижаты. Бәетләр. Бәетләрнең лиро-эпик жанр булуы. “Сак-Сок” бәете. Кошларга әйләнгән ике бала язмышының фажигасе, бәетнең фантастик сюжетка корылган булуы.

Габдулла Тукай. Шагыйрь ижаты турында белешмә. “Милли моңнар” шигыре. Шагыйрь һәм милләт язмышы мәсьәләсе.

2. Аталар сүзе — акылның үзе(6 сәг.)

Фатих Әмирхан. Тормышы һәм ижади эшчәнлегә. “Ай өстендә Зөһрә кыз” әсәренең татархалык әкиятләренә нигезләнүе. Яхшылык белән явызлык көрәше. Әдәбият теориясе. Әдәбиятта фольклоризм.

Галимжан Ибраһимов. Язучының тормыш юлы, ижаты турында белешмә. “Алмачуар” хикәясә. Хайваннарга карата миһербанлылык хисләре тәрбияләү.

Татар халкының милли киёмнәре һәм бизәнү әйберләре. Түбәтәй (кәләпүш), калфак, читек, чулпы, беләзек, изү турында мәгълүмат. Милли киёмнәрнең үзенчәлегә, халкыбыз үткән зур тормыш юлын, аның үткәнен һәм бүгенгесен чагылдыруы.

3. Ил язмышы — ир язмышы(6 сәг.)

Гадел Кутуй. Тормыш юлы, ижаты турында белешмә. “Сагыну” нәсере. Сугыштагы кешенең кичерешләрендә туган ил образы.

Сибгат Хәким. Шагыйрьнең тормыш юлы, ижаты турында белешмә. “Бакчачылар” поэмасы. Әсәрләрдә лиризм, сәнгатьчә гадилек һәм осталык, ватанпәрвәрлек хисләре чагылышы.

Рафаил Төхфәтуллин. Язучы турында белешмә. “Жиләкле аланнар” повестенда балачак хатирәләренә самимиликә, төгәлликә. Мәктәп тормышының үзенчәлекле детальләрдә чагылышы. Укучы һәм укытучы мөнәсәбәтләрен бала күңеле һәм хисләре аша тасвирлау.

Мөхәммәт Мәһдиев. Язучы турында белешмә. “Без — кырык беренче ел балалары” повесте (өзек). Бөек Ватан сугышы авырлыкларының әсәрдә чагылышы. Яшүсмерләр образы.

4. Һәр чорның үз герое(5 сәг.)

Һәди Такташ. Тормыш юлы, ижаты турында белешмә. “Алсу” поэмасы. Яшәү шатлыгы, оптимизм, үзгән бәхетле тою хисләре чагылышы.

Хәсән Туфан. Тормыш юлы, ижаты турында белешмә. “Агыла да болыт агыла”, “Тамчылар ни диләр?” шигырьләре. Чор белән бәйләшкән фажигасе, хаксызга рәнжетелгән кешеләр язмышы.

Гурий Тавлин. Тормыш юлы, ижаты турында белешмә. “Кояш болытка кергәндә” романы.

5. Туган җир ул була бер генә, туган җирнең кадерен бел генә!(5 сәг.)

Аяз Гыйләҗев. Тормыш юлы, ижаты турында белешмә. “Өч аршын җир” повестеннан өзек. Туган җирнең кадерле булуы. Читтә яшәүчеләрнең туган туфракка тартылуы.

Илдар Юзеев. Әдип турында белешмә. “Ак калфагым төшердем кулдан...” драмасы. Чит илләрдә яшәүче татарларның язмышы.

Марсель Галиев. Тормыш юлы, ижаты турында белешмә. “Нигез” повесте (өзек). Әсәрдә Бөек Ватан сугышы елларындагы вакыйгалар. Повестьта гореф-гадәтләренә, йолаларның бирелеше. Туган җирнең, туган нигезнең кадерле, изге булуы, образларның бирелеше.

6. Актыктан хаклык жинэ (5 сэг.)

Фатих Хөсни. Тормыш юлы, ижаты турында белешмэ. “Сөйләнмэгән хикәя” әсәре. Баланың күнел дөнъясын сурәтләүдә язучының осталыгы. Мавыгу төшенчәсенә салынган мәгънәне ачыклау, үзең-үзең хужа булуның мөһимлеге.

Фәнис Яруллин. “Ак төнбоек” хикәясе. Кешегә яхшылык эшләүнең күркәм гадәт икәннен, әмма аны һәрчак искә төшереп торуның кире тәәсир ясавын оста күрсәтү.

Рөстәм Галиуллин. Язучы турында белешмэ. “Биш «икеле» хикәясе. Укуга, белем алуга уңай мөнәсәбәт тәрбияләү, кимчелекләрне юмор аша күрсәтү.

Айгөл Әхмәтгалиева. Язучы турында белешмэ. “Табыш” хикәясе. Бала психологиясенә бирелешә, күркәм сыйфатлар тәрбияләү. Табылган әйбернең шатлык китермәвен аңлау.

7. Табигатькә дә табиб кирәк!(3 сэг.)

Мөдәррис Әгъләмов. Шагыйрь турында белешмэ. “Сөйли ак каен...” шигыре. Жанландырылган табигать образлары. Экологик тәрбия.

Хәбир Ибраһим. Язучы турында белешмэ. “Карач” хикәясе. Кешеләрнең табигатьтәге жан ияләренә мөнәсәбәте.

8. Йомгаклау (1 сэг.)

8 нче сыйныфның рус төркемендә татар әдәбияты буенча укуы фәнненә эчтәлеге

1. Тарих китабында безнең өчен бик күп хатирәләр саклана (3 сэг.)

Халык авыз ижаты. Фольклор жанрлары буларак риваятьләр, аның ничек барлыкка килүе. Риваять төрләре. Тарихи риваятьләр. Татар халкының “Сихерче кыз” риваяте. Әсәрдә Казан образының бирелешә, тарихы. Әлеге риваятькә хас әкияти алымнар. Топонимик риваятьләр. Шәһәр, авыл, тау һәм елга атамаларының килеп чыгышы.

Музыка уен кораллары, аларның халык тормышындагы роле.

2. Без тарихта эзләр (7 сэг.)

Тарихи ядкарлар буларак сәяхәтнамә һәм елъязма жанрлары. Ибне Фадлан – X гасырның беренче яртысында яшәгән гарәп сәяхәтчесе. Ибн Фадланның 921 – 922 нче елларда Болгар дәүләтенә сәфәре вакытында язылган сәяхәтнамәсе. Фатих Кәrimi. “”Аурупа сәяхәтнамәсе”

Тарихи һәйкәл буларак Казан Кремле, аның төзелү тарихы. Кремльнең бүгенге торышы. Казан Кремле тыюлыгы.

Габдулла Тукай. Язучының 1895 нче елда Жәек (Уральск) шәһәренә китүе. Анда Тукайның жәмәгать эшлеклесе, журналист, тәржемәче һәм шагыйрь буларак формалашуы. 1907 нче елда кире Казанга кайтуы. Шагыйрь ижатының Казан чоры. Казанда аралашкан дуслары, балалар әдәбиятына һәм халык әдәбиятын өйрәнүгә керткән өлеше, театр эшчәнлегенә игътибары, сәяхәтләре, ижтимагый эшчәнлеге. “Әл-ислах” газетасындагы эшчәнлеге. **Габдулла Тукайның “Пар ат” шигыре.** Аның язылу тарихы. “Пар ат” шигыренә лирик герой, аның кичерешләре, өметләре. Пар ат образының символикасы. Табигать, кучер образларының бирелешә, мәгънәләре.

Габдулла Тукай исемендәге Дәүләт премиясе. Премиянең беренче лауреатлары.

Күренекле рәссам, сынчы Бакый Урманченең (1897 – 1990) тормышы. Ул тудырган скульптур портретлар, картиналар. Бакый Урманченең “Пар ат” шигыренә иллюстрациясе. Картинада Габдулла Тукай шигыренә сурәтләнгән вакыйганың бирелешә.

Бөек жырчы Илһам Шакиров. Тормышы һәм ижат юлы.

3. Онытылмас еллар(6 сэг.)

Сугыш турындагы жырлар. Роберт Әхмәтжановның “Озатып вокзаллар каршында...” (“Солдатлар”) шигыре. Сугышка баласын озаткан Ана образы.

Фатих Кәримнең тормышы, ижаты. Аның ижатында сугыш темасы, образларның бирелеше. Шагыйрьнең “Ант” шигыре, «азатлык» һәм «явызлык» проблемалары.

Туфан Миңнуллин. Күренекле драматург, язучы, публицист һәм жәмәгать эшлеклесенең тормышы һәм ижаты. “Моңлы бер жыр” драмасы. Әсәрдә М. Жәлил образының бирелеше, аның тоткынлыктагы тормышы.

Казанда Муса Жәлил һәйкәле һәм жәлилчеләргә куелган барельефлар.

Марсель Сәлимжанов. Режиссёрның тормышы, ижаты. Аның татар профессиональ театрының, милли драматургиянең үсешенә керткән өлеше.

Ринат Тажетдинов. Халык артистының тормышы һәм ижаты, ул тудырган онытылмас образлар.

Фронт хатлары, аның халык тормышындагы роле. Муса Жәлилнең кызы Чулпанга язган хаты, Фатих Кәрим хатлары. Татар әдәбиятында эпистоляр жанр. Әдәбият теориясе. Эпистоляр жанр турында төшенчә.

Бүлектә үтелгәннәрне гомумиләштереп кабатлау.

4. Әтинең зур бүреге иртә киелде (4 сәг.)

Нур Әхмәдиев. Язучы ижаты турында белешмә. “Жиңү көне” шигыре. “Минем туган көнем” хикәясә.

Разил Вәлиев. Тормышы һәм ижади эшчәнлегә. “Ватаным” шигыре. Сугыш, аның гади халык, балалар жилкәсенә алып килгән авырлыгы. Бәйләнешле сөйләм үстерү . “Беркем дә, бернәрсәдә онытылмый!”

5. Ана — изге, Ана — бөек, аңа — дан! (7 сәг.)

Шәриф Камал. Әдипнең тормышы, ижаты турында кыскача мәгълүмат. “Буранда” новелласы. Төп геройның язмышы. Аның эчке дөньясы, күнел халәте. Психологик алымнар. Әсәрдә Ана образына хас сыйфатлар. Әдәбият теориясе. Әдәби деталь. Матур әдәбиятта психологизм. Новелла турында төшенчә.

Сибгат Хәким. Шагыйрьнең тормыш юлы, ижаты турында мәгълүмат. Ижатында яктырткан темалар. “Жырларымда телім” шигыре. Шигырьнең эчтәлегә, поэтик яңгырашы, сурәтләү чаралары. Шигырьдә күтәрелгән проблемалар.

Әниләр турында жырлар.

Луиза Батыр-Болгари. Композиторның тормыш юлы, ижаты.

Шәриф Хөсәенов. Әдипнең тормыш юлы һәм ижаты турында мәгълүмат. Беренче драмалары турында белешмә. “Әниемнең ак күлмәге” (“Әни килде”) драмасы. Драмада ана образының бирелеше. Ананың язмышы, балаларына булган мөхәббәте.

Фоат Садриев. Әдипнең тормыш юлы, ижаты турында белешмә. “Таң жиле” романы. Романда бирелгән образларның язмышы, ана (Нуриәсма) образының бирелеше. Нәсимә белән Фәритнең үз-үзләрен тотышы, уллары Маратның авылда терелүе, сөйләшә башлавы, дуслар табуы. Авторның әйтергә теләгән фикере.

Бүлектә үтелгәннәрне гомумиләштереп кабатлау, ижади эш.

6. Көлсән – көл, еласаң – ела! (3 сәг.)

Беренче сатирик журналлар. Беренче сатирик журналлар турында белешмә. Вакытлы матбугатны башлап жибәргән шәхесләр. Әдәбият теориясе. Сатира турында төшенчә. **Галиәсгар Камал.** Әдипнең тормыш юлы, ижаты, татар әдәбиятында тоткан урыны.

“Банкрот” сатирик комедиясе. Сиражетдин Туктагаевның тормыш, көнкүреше, уйлаган хәйләсе. Тирә-юньдәге образларның үз-үзләрен тотышы. Галиәсгар Камалның “Банкрот” комедиясе турында белешмә. Әсәрнең сәхнә тарихы. Эдип тарафыннан күтәрелгән проблема. Әдәбият теориясе. Конфликт турында төшенчә. Сарказм. Проза әсәрләрендә сатира.

Гамил Афзал. Эдипнең тормыш юлы, ижаты турында кыскача мәгълүмат. Юмор-сатира өлкәсендә тоткан урыны “Юл газабы” хикәясе. Хикәяләүче авторның язмышы турында белешмә. Әдәбият теориясе. Сатирик шигырь. Ирония турында төшенчә.

7. Даһи гомере – халкы хәтерендә! (5 сәг.)

Ренат Харис. Шагыйрьнең тормыш юлы, ижаты турында белешмә. “Ике гөл” шигыре. Шигырьнең идеясе, төзелеше. Шигырьгә салынган мәгънә. Автор әйтергә теләгән фикер.

Галия Кайбицкая. Актрисаның тормыш юлы турында белешмә. Татар музыка сәнгәтен һәм операсын үстерүгә керткән өлеше.

Рабит Батулла. Эдипнең тормыш юлы, ижаты турында белешмә. Төрле жанрларда ижат итүе. “Бию” кыйссасы. Рудик белән бәйлә, госпитальдә булган көлкеле вакыйганың әдәби гәүдәләнеш. Яшь талантның беренче уңышы.

“Ялкын” журналы. Журналның тарихы. Журнал рубрикалары. Мәкаләләрнең эчтәлегенә Бүлектә үтелгәннәрне гомумиләштереп кабатлау.

9 нчы сыйныфның рус төркемендә татар әдәбияты буенча укыту фәнненең эчтәлегенә

1. Атадан улына чын мирас – сүздер(4 сәг.)

Халык авыз ижаты. Дастаннар. Халык авыз ижатының эпик жанры дастан турында төшенчә. Дастаннарның төрләре. “Идегәй” дастаны. Аның төп герое. Дастанда тарихи шәхесләрнең сурәтләнүе. Әсәрдә ил белән идарә итү, халык язмышы мәсьәләсе. *Әдәбият теориясе. Халык авыз ижаты. Дастан.*

Кол Гали язмышы. Аның “Кыйссаи Йосыф” поэмасы. Йосыфның язмышы. Туганнар арасындагы мөнәсәбәтләр. Йосыф-Зөләйха мәхәббәте. Сюжетта кешеләрне ярату (гуманизм), гаделлек карашларының чагылышы.

Бүлектә үтелгәннәрне гомумиләштереп кабатлау.

2. Гөл үсә – жирнең күрке,

Кыз үсә – илнең күрке(7 сәг.)

Габделжаббар Кандалийның тормыш юлы һәм ижаты. “Сахибжамалга” поэмасы. Шагыйрьнең әдәбиятка алып килгән яңалыгы. Әсәрдә мәхәббәтнең чагылышы. Хатын-кыз гүзәллеген тасвирлауда шагыйрьнең табышлары

Габдулла Тукайның тормыш юлы һәм эшчәнлегенә турында белешмә. Эдипнең Казан чоры ижаты. “Татар кызларына” шигырендә күтәрелгән мәсьәләләр. Әсәрдә лирик геройның хисләрен ачыклау. Г.Тукайның татар кызлары турындагы хыял-өметләре. Казан шәһәрндә Габдулла Тукай музейе турында мәгълүмат. *Әдәбият теориясе. Антитеза.*

Фатих Әмирханның тормыш юлы һәм ижаты. Эдипнең күпкырлы ижаты. “Хәят” повесте. Төп каһарман образы. Аңа хас сыйфатлар. Бай татар зыялыларының гаилә тормышы һәм горейф-гадәтләре. Шулар шартларда үскән татар кызының холкы тәрбияләнү, омтылыш-теләкләре чагылу. Рус дөньясы белән аралашып үскән яшь кешенең дөньяга һәм яшәү тәртипләренә каршында каршылыктар туу. Кеше психологиясен тасвирлауда авторның осталыгы.

Аяз Гыйләжевның тормышы һәмижаты турында белешмә. Аның “Жомга көн, кич белән...” повесте. Әсәрдә Бибинур образының бирелеше. Бибинур әбинең изге күнеллеге, шәфкатьлеге. Авторның кешеләрдә яхшылык, игелеклеке кебек сыйфатларның кими баруына борчылуы. Повестьның А.Солженицинның «Матренин двор» әсәре белән уртак һәм аермалы яклары. Әсәрен сәнгатьнең башка төрләре белән бәйләнеше.

Рөстәм Мингалим ижаты. Шагыйрьнең прозасы. “Сап-сары көзләр” хикәясе. Сугыш чоры кешеләренең язмышы, тормышы сурәтләнеше.

Бүлектә үтелгәннәрне гомумиләштереп кабатлау.

3. Бер йөрәктә туган жыр икенче йөрәкне кузгата(3 сәг.)

Әдәбият теориясе. Лирика. Пейзаж лирикасы.

Ркаил Зәйдулла турында белешмә. “Буранда” шигырендә сурәтләнган табигать күренеше. Шагыйрь хисләрен ачу юллары.

Мөхәммәт Мирза тормышы һәм ижаты турында белешмә. Ижатына хас үзенчәлекләр. *Әдәбият теориясе. Күңел лирикасы*

Фирүзә Жамалетдинованың ижаты. Аның “Ташлар”, “Кунак көткән кебек” шигырьләренең идея-проблематикасы.

Рәшит Әхмәтжанов тормышы һәм ижаты турында белешмә. “Сандугач керде күнелгә” шигырендә шагыйрь хисләренең чагылышы

Бүлектә үтелгәннәрне гомумиләштереп кабатлау.

4. Театр – яктылыкка, нурга илтә!(5 сәг.)

Галиәсгар Камал тормышы һәм ижаты турында белешмә. Драматург каләменә хас сыйфатлар. “Беренче театр” комедиясендә конфликт һәм аның чишелеше, образларның үзенчәлекле якларын ачу. *Әдәбият теориясе. Сүз уйнату. Монолог.*

Беренче хатын-кыз татар артисткасы **Сәхибжамал Гыйззәтуллина-Волжская** ижаты, театр сәнгәтен үстерүдәге эшчәнлеге.

Галиәсгар Камал исемендәге Татар дәүләт академия театры турында белешмә.

Халисә Мөдәррисованың тормышы һәм ижаты. “Бәйгә хакы” повестеннан өзек белән танышу. Язучының кеше язмышы турындагы ачыш-табышлары. Артистлар тормышын яктыртудагы яңалыгы. Аның сәхнә әсәре булып уйналуы.

Бүлектә үтелгәннәрне гомумиләштереп кабатлау.

5. Мең шифага ия кулларда

Күпме язмышларның эзе бар...(3 сәг.)

Габдрахман Әпсәләмовның тормыш юлы һәм ижаты. “Ак чәчәкләр” романында күтәрелгән проблемалар. Әсәрдә табиблар һәм шәфкать туташларының хезмәтен чагылдыру үзенчәлеге. *Әдәбият теориясе. Роман. Хронотоп.*

Сажидә Сөләйманованың тормышы һәм язмышы турында белешмә. Әдинең шигъри осталыгы. Шагыйрәнең прозасы. Табиблар тормышын чагылдырган “Гөлбадран” повестеннан алынган “Дөнья бу!...” өзеге белән танышу. Сәламәтлек сагында торучы табибларның үз эшләренә һәм кешеләргә мөнәсәбәте. Медицинада хирург хезмәте турында сөйләшү.

Бүлектә үтелгәннәрне гомумиләштереп кабатлау.

6. Укытучым! Синәң бөөк исемен

Йөрәгемдә мәңге сакланыр...(4 сәг.)

Мөхәммәт Мәһдиевнең тормыш юлы һәм ижаты. Әдип каләменә хас сыйфатлар. “Фронтвиклар” романында укытучылар тормышын һәм эшчәнлеген чагылдыру үзенчәлеге. Төп герой Рушад образы. *Әдәбият теориясе. Тип.*

Вакыйф Нуриевның тормыш юлы һәм ижаты. “Инша” хикәясендә Әкрәм образының бирелеше. Хикәядәге юморны аңлау.

7. Авыр эшкә беләк бар,

Кыю эшкә йөрәк бар(6 сәг.)

Хәсән Сарьянның тормыш юлы һәм ижаты. Ижатында лиризм. “Әткәм һөнәре” повестенда яшь кеше образын ачу үзенчәлекләре, аларда әхлакый сыйфатларның бирелеше. Татар халкының борынгыдан килгән һөнәрләре турында белешмә бирү.

Илдар Юзеевның тормыш юлы һәм ижаты. Аның шигъри һәм драматурглык осталыгы. “Таныш моңнар” поэмасында яшь кешенең тормыш юлын сайлауны чагылдыру.

Хисам Камаловның тормыш юлы һәм ижаты. “Очучы” хикәясендә күтәрелгән проблемалар. Очучы һөнәре турында мәгълүмат бирү.

Мәдинә Маликованың тормыш юлы һәм ижаты. “Казан каласы – таш кала” повестенда архитекторлар һөнәренә хас сыйфатларны чагылдыру үзенчәлеге.

8. Йомгаклау (2 сәг)

5нче сыйныфның татар төркемендә татар теле буенча укыту фәнненең эчтәлеге

Бүлек исеме.

Фонетика, орфоэпия, графика, орфография. (5 сәг.)

Фонетика һәм орфоэпия турында гомуми төшенчә. Сөйләм органнары. Авазларның ясалышы. Сөйләм аппараты. Татар телендә сузык һәм тартык авазлар. Татар телендә авазларның әйтелеше. Сингармонизм законы: рәт һәм ирен гармониясе. Тартык авазлар классификациясе. [къ] һәм [к], [гъ] һәм [г] тартык авазлары. [h] һәм [x] тартык авазлары. [w] һәм [в] тартык авазлары. [н] һәм [ң] тартык авазлары. [ʔ](һәмзә) тартыгы. Тартык авазларның сөйләмдәге үзгәреше. Тартыклар чиратлашуы. Борын ассимиляциясе. Ирен ассимиляциясе. Татар телендә ижек. Сүзләрне юлдан-юлга күчерү. Сүз басымы. Интонация. Графика һәм орфография. Аваз һәм хәрәф төшенчәләре. Татар алфавиты. Сузык аваз хәрәфләре. О, ө, е, э хәрәфләренен дәрәс язылышы. Тартык аваз хәрәфләре. ь һәм ы билгеләренен дәрәс язылышы. В, к, г хәрәфләре.. Сүзләрне кушып, сызыкча аша һәм аерым язу. Баш хәрәф һәм юл хәрәфләре. Сүзләргә фонетик анализ ясау

Лексикология (34с.)

Лексикология. Лексика һәм лексикология турында төшенчә. Сүзнен лексик мәгънәсе, аны аңлату юллары. Аңлатмалы сүзлекләр.

Сүзләрнен мәгънәләре, килеп чыгышы һәм кулланылышы ягыннан төркемләү. Бер һәм күп мәгънәле сүзләр. Сүзләрнен туры һәм күчерелмә мәгънәләре

Синоним. Антоним. Омоним.

Сүз төзелеше һәм сүз ясалышы. (16с.)

Сүзнен тамыры һәм кушымчалар. Сүзнен мәгънәле кисәкләргә бүленеше. Мөнәсәбәт белдерә торган кушымчалар: модальлек һәм бәйләгеч кушымчалар. Модальлек кушымчалары. Исем, сан, сыйфат, фигыльләргә ялгана торган модальлек кушымчалары. Сүзнен нигезе.

Тамыр һәм ясалма нигезле сүзләр. Сүзләрнен төзелеше буенча тикшерү. Сүз ясалу ысуллары. Ясагыч кушымча ялгау ысулы. Сүзгә кушымчалар ялгану тәртибе. Сүзләрне кушу ысулы: кушма, парлы, һәм тезмә сүзләр ясалу. Сүзләрне кыскарту ысулы

Бәйләнешле сөйләм үстерү (28с.)

Төрле характердагы диктантлар язу. Хаталар өстендә эш башкарган вакытта телдән һәм язма рәвештә анализ ясау. Мәкаләне редакцияләү. Әдәби текстларның эчтәлеген сөйләү. Изложение һәм сочинение язарга өйрәнү. Бирелгән темага, рәсемгә яки планга нигезләнеп, хикәя төзеп язу. Текстларны, мәкаләләрне, фразеологик әйтелмәләрне бер телдән икенче телгә тәржемә итү Сүзлекләрдән файдалану. Проектлар төзү. Картина буенча сочинение язу (Х.Якупов. “Канәфер чәчәкләре. Натюрморт”, И.Шишкин. “Имәнлек”)

6 нчы сыйныфның татар төркемендә татар теле буенча укыту фәнненең эчтәлеге

Бүлек исеме.

Морфология турында гомуми мәгълүмат. (1с.) Сүз төркемнәре турында гомуми мәгълүмат бирү.

5 нче сыйныфта үткәннәрне кабатлау (5с.)

5 нче сыйныфта авазлар һәм хәрәфләр турында үткәннәрне кабатлау: сузык һәм тартык авазлар; татар һәм рус телләренен икесендә дә булган, әмма әйтелеше белән татар телендә аерылып торган авазлар; татар теленен үзенчәлекле авазлары; татар телендә ижек калыплары; сүзләрнең басымын билгеләү; сүзләргә фонетик анализ ясау.

Сүзнен лексик мәгънәсе; килеп чыгышы һәм кулланылу өлкәсе ягыннан татар теленен сүзлек составы. Сүзлекләр турында белешмә. Аларның төрләре. Сүзлекләрнең төзелү принциптары. Төрле типтагы сүзлекләр белән эшләр.

Татар һәм рус телләрендә тамыр һәм кушымчаларның үзенчәлекләрен искә төшерү. Бәйләгеч һәм модаль кушымчалар, аларның сүзгә ялгану тәртибе. Сүзнен нигезе, тамыры. Татар телендә сүз ясалу ысуллары. Сүзләрнең төзелешен һәм ясалышын тикшерү.

Исем. (17с.)

Исем турында төшенчә. Ялгызлык һәм уртаклык исемнәр. Исемнәрнең берлек һәм күплек сан формалары. Исемнәрнең килеш белән төрләнеше. Исемнәрнең тартым белән төрләнеше.

Тартымлы исемнәрнең килеш белән төрләнеше. Алынма сүзләрдәге килеш һәм тартым кушымчалары. Исемнәрнең ясалышы. Исем сүз төркемен кабатлау.

Сыйфат (12с.)

Сыйфат турында төшенчә. Сыйфатларның ясалышы. Сыйфат дәрәжәләре. Асыл һәм нисби сыйфатлар. Сыйфатның исемләшүе. Сыйфат сүз төркемен кабатлау.

Сан (15с.)

Сан турында төшенчә. Саннарның исемләшүе. Саннарның ясалышы. Гарәп һәм рим цифрларының язылышы. Сан төркемчәләре. Микъдар саны. Тәртип саны. Чама саны. Бүлем саны. Жыю саны. Сан сүз төркемен кабатлау.

Рәвеш (14с.)

Рәвеш турында гомуми мәгълүмат. Аның лексик-грамматик мәгънәсе һәм морфологик үзенчәлекләре. Рәвешләрнең ясалышы. Рәвешләрнең мәгънә төркемчәләре. Саф рәвешләр. Охшату-чагыштыру рәвешләре. Күләм-чама рәвешләре. Урын рәвешләре. Вакыт рәвешләре. Сәбәп-максат рәвешләре. Рәвеш сүз төркемен кабатлау.

Алмашлык (17с.)

Алмашлык турында төшенчә. Алмашлыкларның ясалышы. Зат алмашлыклары. Тартым алмашлыклары. Күрсәтү алмашлыклары. Сорау алмашлыклары. Билгеләү алмашлыклары. Билгесезлек алмашлыклары. Юклык алмашлыклары. Алмашлык сүз төркемен кабатлау.

Затланышлы фигыльләр (18с.)

Фигыль турында төшенчә. Татар телендә фигыльнең нигезе (башлангыч формасы) турында гомуми мәгълүмат. Фигыльнең барлык-юклык формалары. Фигыльнең ясалышы. Затланышлы фигыльләр. Боерык фигыль, аның мәгънэләре, зат-сан белән төрләнеше. Боерык фигыльнең дәрәс интонация һәм басым белән кулланылышы. Хәзерге заман хикәя фигыль, аның мәгънэләре, формалары, зат-сан белән төрләнеше.

Үткән заман хикәя фигыль, аның мәгънэләре, формалары, зат-сан белән төрләнеше. Киләчәк заман хикәя фигыль, аның мәгънэләре, формалары, зат-сан белән төрләнеше. Шарт фигыль, аның мәгънэләре, формалары, зат-сан белән төрләнеше. Фигыль сүз төркемен кабатлау.

6 нчы сыйныфта үткәннәрне кабатлау. (5с.)

Исем, сыйфат, сан, рәвеш, алмашлык, затланышлы фигыльләр темаларын кабатлау.

Бәйләнеше сөйләм үстерү (36с.)

1. Юл йөрү кагыйдәләрен күрсәткән, 7-8 репликадан торган диалог төзү.
- 2.Әти-әниенә яки туганнарыңа рәхмәт әйтеп хат язу.
- 3.Табигатьне саклау турында газетага мөкалә язу.
- 4.Укучыларның тормыш тәҗрибәсеннән чыгып, өйрәнелгән сүз төркемнәрен файдаланып, кечкенә хикәя төзү.
- 5.Әдәбият дәрәсләрендә өйрәнелгән әсәрләргә кулланып, сочинениеләр язу.
- 6.Сүз төркемнәрен өйрәнгәч, алган белемнәренә таянып, грамматик биремле диктантлар язу.
- 7.Төрле сүз төркемнәре кәргән жөмлөләргә татарчадан русчага һәм русчадан татарчага тәрҗемә итү.
- 8.Уңай кешелек сыйфатлары тәрбияләү максатыннан чыгып сайланган текстлар буенча изложениеләр язу.
- 9.Картиналар буенча сочинениеләр язу (Елена Романенко. “Алмалар”, Борис Щербаков. “Су китә”, Юрий Ананьев. “Фронт жыры”, Фаил Зиязов. “Самавыр янында”).
10. Хаталарны төзәтү өстендә эш башкарган вакытта телдән һәм язма рәвештә анализ ясау, орфограммалар белән жөмлөләр төзү.

7 нче сыйныфның татар төркемендә татар теле буенча укыту фәненең эчтәлегә

Фонетика. Лексикология. Сүз төзелеше. Исем, сан, рәвеш, алмашлык, затланышлы фигыльләр, сыйфат сүз төркемнәрен кабатлау. (7 с.)

Фигыль (37с.)

Фигыль турында төшенчә. Фигыльләрнең ясалышы. Затланышлы һәм затланышсыз фигыльләр. Сыйфат фигыль, аның мәгънәсе, заман формалары, исемләшүе һәм исемгә күчүе. Сыйфат фигыльләрнең сөйләмдә кулланылышы. Хәл фигыль, аның мәгънэләре, формалары, сөйләмдә кулланылышы. Исем фигыль, аның мәгънәсе, формасы, сөйләмдә кулланылышы. Аларның исемгә күчү очраklары. Татар телендә фигыльләрнең төп формасы буларак сүзлекләрдә бирелүе. Инфинитив, аның мәгънәсе, формалары, сөйләмдә дәрәс кулланылышы һәм дәрәс язылышы. Татар телендә ярдәмче фигыльләрнең кулланылышы. Кайбер мөстәкыйль мәгънәле фигыльләрнең ярдәмче фигыль буларак кулланылу очраklары. Фигыльләргә морфологик анализ ясау. Фигыльләрне кабатлау.

Аваз ияртемнәре (5 с)

Аваз ияртемнәре турында гомуми мәгълүмат. Аларның ясалышы, морфологик – синтаксик үзенчәлекләре. Аваз ияртемнәренә һәм алардан ясалган фигыль һәм исемнәренә сөйләмдә кулланылышы. Аваз ияртемнәренә морфологик анализ ясау. Кабатлау.

Татар телендә **хәбәрлек сүзләрнең** тоткан урыны. Аларның формалары һәм жөмлэдә кулланылышы. Хәбәрлек сүзлэргә морфологик анализ ясау. Кабатлау. (3с.)

Бәйлекләр турында гомуми мәгълүмат, Аларның сөйләмдә кулланылышы. Бәйлек төркемчәләре. Бәйлек сүзләр, аларның формалары, сөйләмдә кулланылышы. Бәйлеклэргә морфологик анализ ясау. Кабатлау. (5с.)

Төркәгечләр турында гомуми мәгълүмат бирү. Төркәгечләрнең куллану үзенчәлекләре, аларның интонациягә бәйле булуы. Төркәгечләрне төркемләү. Төркәгеч сүзләр. Аларның формасы, төркәгечлэрдән аермасы. Рус һәм татар телендә төркәгечләрнең уртак яклары. Төркәгечлэргә морфологик анализ ясау. Кабатлау. (5с.)

Кисәкчәләр турында гомуми мәгълүмат. Аларны мәгънэләре буенча төркемләү. Татар телендә кисәкчәләрнең дәрәс язылышы. Кисәкчәлэргә морфологик анализ ясау. Кабатлау. (5с.)

Ымлыклар турында гомуми мәгълүмат. Аларның ясалу үзенчәлекләре һәм сөйләмдә кулланылышы. Ымлыкларны төркемләү. Кабатлау.(3с.)

Модаль сүзләр турында гомуми мәгълүмат, аларның кулланылышы. Кабатлау.(2с.)

Мөстәкыйль һәм ярдәмче сүз төркемнәре буенча алган белемнәренә кабатлау, ныгыту, морфологик анализ ясау һәм сөйләмдә урынлы куллану күнекмәләрен камилләштерү. Кабатлау. (8с.)

Бәйләнеше сөйләм теле үстерү дәрәсләре. (25с.)

Башкалар ачык күзалларлык итеп, яратып укыган берәр әдәби герой турында сөйләү. Мәктәптә уздырылачак берәр дәрәстән тыш чара турында белдерү, бәйрәм белән котлау тексты язу. Грамматик биремле төрле типтагы контроль диктантлар язу. Рәсемгә карап, хикәяләр төзү. Программага кертелгән әдәби әсәрлэрдән алынган өзекләренә файдаланып, изложениеләр язу. Мөстәкыйль һәм ярдәмче сүз төркемнәренә кертеп төзелгән жөмлэләренә тәржемә итү. Экскурсиядә һәм төрле спектакль-концертларда, мәктәптә уздырылган бәйрәм кичәләрендә алган тәэсирлэрдән файдаланып, сочинениеләр язу. Аерым темалар буенча ныгыту күнегүләре эшләү. Проект эшләр. Мөстәкыйль һәм ярдәмче сүз төркемнәре кертеп хикәя төзү, аны тәржемә итә белү.

8 нче сыйныфның татар төркемендә татар теле буенча укыту фәнненең эчтәлегенә

5-7нче сыйныфларда үткәннәренә кабатлау.(7с.)

Сүз ясалышы. Сүз төзелеше. Сүз төркемнәре. Фигыль сүз төркеме. Жөмлэдә сүзләр тәртибе.Сүзлэргә фонетик, лексик, морфологик анализлар ясау

Синтаксис. Сүз һәм жөмлэ (1с.)

Синтаксис. Гади жөмлэ синтаксисы һәм пунктуация. Синтаксис буенча гомуми мәгълүмат. Телебезнең синтаксик һәм сөйләм берәмлекләре (сүз, сүзтезмә, жөмлэ кисәкләре, жөмлэ һәм текст) турында төшенчә

Жөмлэдә сүзләр бәйләнеше (8с.)

Жөмлэдә сүзләр бәйләнеше турында гомуми мәгълүмат. Тезүле бәйләнеш. Жөмләнең тиндәш кисәкләре. Аларны үзара төркәүче чаралар. Тиндәш кисәкләр янында гомумиләштерүче сүзләр. Тиндәш кисәкләр һәм гомумиләштерүче сүзләр янында тыныш билгеләре. Ияртүле бәйләнешнең сөйләм оештырудагы роле. Сүзтезмә турында гомуми төшенчә. Сүзтезмэдә ияртүче һәм иярүче кисәкләр. Татар телендә сүзтезмәләренә төрләр һәм үзенчәлекләре. Жөмлэдә сүзләр бәйләнешен кабатлау

Жөмлэ кисәкләре (1с.)

Жөмлө кисәкләре турында гомуми мәгълүмат (башлангыч сыйныфларда үткәннәрне кабатлау һәм тирәнәйтү)

Жөмләнең баш кисәкләре (4с.)

Жөмләнең баш кисәкләре. Ия һәм аның белдерелүе, төрләр. Хәбәр һәм аның белдерелүе, төрләр. Ия белән хәбәрнең жөмлэдәге урыны. Ия белән хәбәр арасына сызык кую очраклары

Гади һәм кушма жөмлө (1с.)

Гади һәм кушма жөмлө турында гомуми мәгълүмат

Жөмләнең иярчен кисәкләре (22с.)

Жөмләнең иярчен кисәкләре. Аергыч һәм аның белдерелүе һәм аерылмыш белән бәйләнеше. Тиндәш һәм тиндәш түгел аергычлар. Тәмамлык һәм аның белдерелүе. Туры һәм кыек тәмамлыктар. Хәл һәм аның төрләр. Урын хәле. Вақыт хәле. Рәвеш хәле. Күләм хәле. Сәбәп хәле. Максат хәле. Шарт хәле. Кире хәл. Төрле хәлләрнең аерымлануы һәм алар янында тыныш билгеләре. Аныклагыч турында гомуми мәгълүмат. Аныклагычның аныкланмыш белән бәйләнеше. Аныклагычларның аерымлануы һәм алар янында тыныш билгеләре. Жөмләнең баш һәм иярчен кисәкләрен гомумиләштереп кабатлау

Грамматик анализ төрләр (1с.)

Грамматик анализ турында гомуми төшенчә.(алдагы сыйныфта өйрәнгәннәргә нигезләнү) .

Морфологик, синтаксик, морфологик-синтаксик, синтаксик-морфологик анализ төрләр

Жөмләнең баш, иярчен, модаль кисәкләрен кабатлау (5с.)

Жөмләнең баш, иярчен, модаль кисәкләре. Алар янында тыныш билгеләре. Грамматик анализ төрләр

Гади жөмлэләрне төркемләү. Әйтү максаты ягыннан жөмлө төрләр. (4с.) Гади жөмлэләрне төркемләү. Әйтү максаты ягыннан жөмлө төрләр: хикәя жөмлө, сорау жөмлө, боеру жөмлө һәм тойгылы жөмлэләр. Әйтү максаты ягыннан төрле жөмлэләр янында куела торган тыныш билгеләре.

Раслау һәм инкяр жөмлэләр (2с.). Раслау һәм инкяр жөмлэләр турында гомуми төшенчә һәм аларның кулланылышы. Инкяр жөмлэләрне белдерүче чаралар.

Жыйнак һәм жәенке жөмлэләр (1с.) Жыйнак һәм жәенке жөмлэләр турында гомуми төшенчә (башлангыч сыйныфларда үткәннәрне кабатлау һәм тирәнәйтү).

Ике составлы һәм бер составлы жөмлэләр (3с.) Бер составлы жөмлө төрләр һәм аларның үзенчәлекләре. Бер составлы исем жөмлө. Бер составлы фигыль жөмлө.

Тулы һәм ким жөмлэләр (3с.) Тиешле жөмлө кисәгенең кулланылу-кулланылмавына карап, жөмлө төрләр: тулы һәм ким жөмлэләр. Аларны куллану үзенчәлекләре.

Жөмлө төрләр кабатлау (5с.) Әйтү максаты ягыннан жөмлө төрләр, раслау һәм инкяр, жыйнак һәм жәенке, ике һәм бер составлы, тулы һәм ким жөмлэләрне куллану үзенчәлекләре.

8 нче сыйныфта өйрәнгәннәрне кабатлау (8с.) Гади жөмлө синтаксисы. Гади жөмлэләрне төркемләү. Жөмлэдә сүзләр бәйләнеше. Жөмләнең баш, иярчен, модаль, тиндәш һәм аерымланган кисәкләре. Грамматик анализ төрләр. Алар янында тыныш билгеләре
Бәйләнешле сөйләм үстерү (25с.)

Укыган әдәби әсәр героена хат язу. Тормышта үрнәк булырдай берәр кеше турында очерк язу. Концертка яки театрға баргач алган тәәсирләр турында сөйләшү, диалогик һәм монологик сөйләм үрнәкләре табу. Татар һәм рус телләрендәге гади жөмлөләрне чагыштыру.

Әдәби геройларга характеристика язарга өйрәнү. Татар телендәге сүз тәртибе үзенчәлекләрен чагылдырган кыска текстларны тәржемә итү күнегүләрен үтәү. Экологик темага сочинение элементлары булган изложениеләр язу. Картиналар буенча сочинение язу.(Фәридә Хәсъянова. “Матур өй”, Станислав Жуковский. “Рояльле кунак бүлмәсе”, Наил Галимов. “Ялгызлык”.

Үтелгән темаларга таянып, грамматик биремле диктантлар язу. Дәрестән тыш укылган әдәби әсәрләргә таянып, сочинениеләр язу.

9 нчы сыйныфның татар төркемендә татар теле буенча укыту фәненең эчтәлегә

Гади жөмлө синтаксисын кабатлау. (1с.) Тел белеменең бер бүлегә буларак

Кушма жөмлө синтаксисы һәм пунктуация. (27с.) Кушма жөмлөләрнең төрләре: тезмә кушма һәм иярченле кушма жөмлөләр.

Төркәгечле һәм төркәгечсез тезмә кушма жөмлөләр. Күп тезмәле кушма жөмлөләр. Иярченле кушма жөмлөләрнең төзелеше һәм мәгънә ягыннан төрләре. Синтетик һәм аналитик иярчен жөмлөләрнең үзенчәлекләре. Иярченле кушма жөмлөләрдә тыныш билгеләре. Иярчен жөмлөләрнең мәгънә ягыннан төрләре. Иярчен ия һәм иярчен хәбәр жөмлөләр. Иярчен тәмамлык жөмлө. Иярчен аергыч жөмлө. Иярчен вакыт жөмлө. Иярчен урын жөмлө. Иярчен рәвеш жөмлө. Иярчен күләм жөмлө. Иярчен сәбәп жөмлө. Иярчен максат жөмлө. Иярчен шарт жөмлө. Иярчен кире жөмлө. Иярчен кереш жөмлө. Мәгънә һәм төзелеше ягыннан төрле булган иярченле кушма жөмлөләрне сөйләмдә дәрәс куллану. Күп тезмәле кушма жөмлө. Күп иярченле кушма жөмлөләр. Катнаш кушма жөмлөләр. Кушма жөмлө синтаксисы һәм тыныш билгеләре.

Текст синтаксисы һәм пунктуация (8с.) Текст турында гомуми төшенчә. Туры һәм чит сөйләм.

Дәрәс язу кагыйдәләре системасы буларак пунктуация. Жөмлөнөң төзелеше, мәгънәсе, интонация һәм тыныш билгеләре. Тыныш билгеләре һәм аларның әһәмияте. Гади һәм кушма жөмлөләрдә тыныш билгеләре.

Туры һәм кыек сөйләм, диалог һәм цитата янында тыныш билгеләре.

Стилистика һәм сөйләм культурасы (11с.) Әдәби һәм язма сөйләм стильләре. Функциональ стильләр, аларның жанрлары һәм үзенчәлекләре. Язма сөйләм стильләре: фәнни, рәсми, публицистик стильләр. Әдәби стиль. Стилистик хаталар. Сөйләм культурасы. Әдәби тел нормалары. Сөйләмдә калькалар. Фонетиканы, лексикологияне кабатлау. Сүз төзелешен, морфологияне кабатлау. Гади жөмлө синтаксисын кабатлау. Кушма жөмлө синтаксисын кабатлау. Текст синтаксисын кабатлау.

Бәйләнешле сөйләм телен үстерү. (14с.) Туган телнекамил белүнең зарурлыгы турында сыйныф алдында чыгыш ясау. Татар һәм рус телендәге жөмлө төзелешен чагыштырып, бер телдән икенче телгә тәржемә итү күнегүләре эшләнү. Соңгы вакытта булган берәр вакыйга турында фикер алышу, диалогик һәм монологик сөйләм үрнәкләре табу. 9 нчы сыйныфта өйрәнелгән кушма жөмлө синтаксисы буенча биремнәр кертелгән диктантлар язу.

Төрле темага сочинениеләр, изложениеләр язу. Төрле эш кәгазьләре үрнәкләрен язу. Төрле темага текстлар башкару. Иптәшенең язма эшенә телдән яки язмага бәйләмә биру. Индивидуаль һәм төркемнәрдә проектлау-тикшеренү эше башкару.

5 нче сыйныфның татар төркемендә татар әдәбияты буенча укыту фәненең эчтәлегә

Кереш (1 сәг.) Б.с.ү. И.Гази “Үзе бер могжиза”

Халык авыз ижаты (11 сәг.) Татар халык авыз ижаты. Татар халык авыз ижатында әкиятләр. “Ак байтал” әкият. “Ак байтал”

экиятендә образлар. Тылсымлы экият һәм аның геройлары. “Үги кыз” экияте. “Хәйләкәр төлке”, “Солдат балтасы” экиятләре. “Камыр батыр” экияте. “Өч каләм” экияте. “Кәтән Иванныч” экияте (сыйныфтан тыш уку). Бишек жырлары.

Халык ижаты белән рухланып(3 сәг) Мәсәлләр. Г.Тукай һәм Ә.Исхак мәсәлләре. Г.Тукай һәм И.Крылов мәсәлләре Г.Тукай һәм Г.Шамуков мәсәлләре.

Хәзинә. Борынгы әдәбиятыбыз үрнәкләре(3 сәг.)Кол Галинең “Кыйссаи Йосыф” әсәре. Кол Галинең “Кыйссаи Йосыф” әсәре. Ш.Галиев “Кол Галигә” шигыре

Казан ханлыгы әдәбияты үрнәкләре (1 сәг.)Мөхәммәдъяр ижаты.

ХIХ йөз әдәбияты үрнәкләре (4 сәг.)К.Насыри ижаты. “Патша белән карт”. Б.с.ү. “Эш үткәч үкенүдән файда юк” темасына сочинение язу. К.Насыри. “Әбугалисина” әсәрендә образлар бирелеше. К.Насыри. “Әбугалисина” әсәре. Б.с.ү. әсәргә миниатюр рецензия язу. Каюм Насыри музеена сәяхәт.

ХХ йөз башы татар әдәбияты үрнәкләре (2 сәг.)Г.Тукай - татар халкының бөек шагыйре. “Су анасы” экияте. Г.Тукай “Эш беткәч уйнарга ярый” әсәре . Сыйныфтан тыш уку.

ХХ йөз татар әдәбияты үрнәкләре (5 сәг.) Г. Ибраһимов. “Яз башы” әсәре. “Фагыйлә” хикәясе, хикәя жанры. М.Жәлил. “Алтынчәч” либреттосы. М.Жәлил. “Алтынчәч” либреттосыннан өзек. М.Жәлил. “Алтынчәч” образларга характеристика.

Сугыш чоры әдәбияты (13 сәг.) М.Жәлил. “Кызыл ромашка”, “Жырларым” шигырьләре. “Хөкем алдыннан” картинасы буенча сочинение.М.Жәлил “Бүреләр” шигыре М.Жәлил музейларына сәяхәт. Картина буенча сочинение язу. Р.Мостафин. “Балыкчы Муса” әсәре (сыйныфтан тыш уку). Ф.Кәрим шигырьләре.Ф.Кәрим әсәрләре.Г.Кутуй “Сагыну” нәсере А.Алиш “Килделәр” хикәясе. С.Хәким. “Колын” шигыре.С.Хәким музеена сәяхәт.Б.с.ү. Л.Лерон “Фашист очып үтте” шигыре. Р.Харис “Ветеран дәфтәрләр” шигыре

Сугыштан соңгы чор әдәбияты (7 сәг.)Ф.Хәсни. “Чыбыркы” хикәясе. “Чыбыркы” хикәясендә образлар бирелеше. Роб.Әхмәтжанов. “Солдатлар” шигыре. Н.Дәүли. “Бәхет кайда була?” шигыре. Н.Дәүли.”Кар нинди жылы” хикәясе. Ф.Яруллин. “Зәңгәркүлдә Ай коена” экияте. Кеше кайчанбәхетлебула?

Туган ил, туган як турында (9 сәг.)Н.Исэнбәт. “Туган ил” шигыре, туган як турында картиналар.Э.ШәрифиллинаГ.Зәйнәшеваның туган якка багышланган шигырьләре.

Н.Мадьяров. “Сиңа кайттым, гүзәл туган жирем” шигыре. Туган як турында картиналар. С.Хәким. “Бер горурлык хисе”, “Башка берни дә кирәкми” шигырьләре.Ф.Садриев. “Тургай ни дип жырлый?” әсәре.Р.Вәлиева. “Табигать баласына” шигыре. М.Әгъләмов. “Матурлык минем белән” шигыре. Туган як турында-шагыйрьләр. Б.с.ү.Шишкин наратлары.

Тәржемәи әсәрләр (4 сәг.)А.Платонов. “Ягъфәр бабай әсәре”. Дж. Родари “Әбинең кошчыклары” хикәясе. А.Экзюпери. “Нәни принц” әсәре (сыйныфтан тыш уку)

Шагыйрь һәм язучылар ижатында юмор (7 сәг.)А.Гыймадиев хикәяләре. А.Гыймадиев.”Дианаларда кунакта” хикәясе. Шәүкәт Галиев шигырьләре.Л.Лерон. “Зөһрә кыз-безнең авылдан” хикәясе. Л.Лерон. “Песи булсаң иде” шигыре.Р.Миңнуллин, Р.Корбан ижатларында юмор.Ф.Яруллин “Жыр калдырыйк” шигыре.

6 нчы сыйныфның татар төркемендә татар әдәбияты буенча укыту фәнненең эчтәлегенә

Татар халык авыз ижаты (1 сәг.) Йола һәм уен жырлары, **Борынгы әдәбият үрнәкләре(1 сәг.)** Йосыф Баласагунлы «Котадгу белек» поэмасы.

«Котадгу белек» (поэмадан озек). «Тел турында».

тарихи жырлар.

18 нче йөз әдәбияты (1 сәг) Габдерәхим Утыз Имәни ижаты.

19 нчы йөз әдәбияты (2 сәг.) Габделжәббар Кандалий. "Мулла белән абыстай "

БСҮ. Габделжәббар Кандалий. Икеюллыклар (афоризмнар, сатира, юмор)

20 нче йөз әдәбияты (8 сәг). Габдулла Тукай. «Туган авыл». Габдулла Тукай. «Шүрәле». Әкият-поэма жанры төшенчәсе. Габдулла Тукай.

«Исемдә калганнар». Автобиографик әсәр турында төшенчә. Габдулла Тукай. «Исемдә калганнар» әсәрне анализлау. Гаяз Исхакий

“Кәжүл читек” . Мәжит Гафуриның тормышы һәм ижаты. "Ана теле", “Ана” шигыре. Һади Такташ әсәрләре. Һ. Такташның "Ак чәчәкләр"

шигыре. Лирик герой төшенчәсе Ибраһим Гази тормыш юлы һәм ижаты. Ибраһим Гази. «Онытылмас еллар» (өзек). Лена Шагыйрьжан.

«Рәхмәт игенчегә!»

Бөек Ватан сугышы чоры әдәбияты (4 сәг) Муса Жәлил. «Вәхшәт», «Имән», «Чәчәкләр». Нәби Дәүли. «Дошманнан үч алыгыз». Шәйхи Маннур. «Сабуллашу жыры», «Татар кызы», «Чәчәкләр һәм снарядлар». Инверсия төшенчәсе.

Тыныч ил сагында (9 сәг.) Мөхәммәт Мәһдиев тормышы һәм ижаты. «Фронтовиклар» (өзек). Кави Латыйп. «Жиңү парады». Шамил Маннапов, «Солдатта булган, диләр...» Рөстәм Акъегет. «Мәңгелек ут яна мәйданнарда». Жәүдәт Дәрзаман. «Батырлык». Эльмира Шәрифуллина. «Туган жир». Фәнис Яруллин. «Туган ягы кирәк кешегә». Әмирхан Еники тормышы һәм ижаты. "Матурлык" хикәясе. "Матурлык" хикәясендә ана һәм бала мөнәсәбәте. Хикәя жанры төшенчәсе. Мөхәммәт Мирза. «Балачак хатирәсе».

Гомәр Бәшировның “Туган ягым-яшел бишек” әсәрненән «Язгы сабан туйлары» хикәясен анализлау. Гомәр Бәшировның “Туган ягым-яшел бишек” әсәрненән “Кунак кызлар килде утырмага” хикәясен анализлау

Тәржемә әсәрләр (2 сәг.) Антон Чехов. «Анюта». Константин Паустовский. «Корыч балдак».

Язучылар елмая Радик Фәизов ижаты. “Батыр әйтте” хикәясе

Газиз Мөхәммәтшин тормышы һәм ижаты. «Каз боткасы» хикәясе. Гамил Афзалның «Мыек борам» шигыре.

Татар теле- әнже –мәржән тулы тел (4 сәг) Гәрәй Рәхимнең «А-ля-шәр туны» хикәясе.

Хәсән Туфанның «И минем жандай кадерлем...», «Туган тел» шигырьләре. Наһар Нәжминенң «Татар теле» шигыре. Шәүкәт Галиевнең «Туган телем» шигыре.

7 нче сыйныфның татар төркемендә татар әдәбияты буенча укыту фәнненең эчтәлегә

Кереш (1 сәг.) БСҮ. Кеше тормышында китап. Ана мәдхия. Д. Гайнетдинованың “Галижәнап китап” әсәре.

Халык авыз ижаты (6 сәг.)

Халык авыз ижаты. Риваять жанры. Аның үзенчәлекләре. “Болгар каласының корылуы турында”,

“Сихерче кыз”, “Казан кайда корылган?” риваяте.

СТУ. Казан ханлыгы чорына караган тарихи жырлар. “Сөембикә китеп бара”, “Тоткын Сөембикә” жыруы.

Эпос-дастаннар. Әдәбият теориясе. “Жик Мәргән” әсәре.

Әдәбият теориясе. Мәкальләр һәм әйтемнәр. Дөнья халыклары мәкальләре.

БСҮ “”Күп укыган –күп белер”

Борынгы әдәбият (1 сәг.) Әсәрләрнең тематик төрлелеге һәм проблематикасы: шәхес һәм җәмгыять мөнәсәбәте, илаһи мәхәббәт һәм жир мәхәббәте. Сәйф Сарайның тормыш юлы һәм ижаты турында кыскача белешмә. "Сөһәйл вә Гөлдерсен" әсәре.

XVIII йөз әдәбияты (1 сәг.) "Мәжмугыл-хикәят"тән "Солтан Мәхмүд Газнәви һәм үткен сүзле, зиһенле фәкыйрь хикәяте" әсәрләре.

XIX йөз (1 сәг.) Мәғрифәтчелек чоры әдәбиятының үзенчәлекләре. Закир Һади. Язучының тормыш юлы һәм ижаты турында белешмә. "Мәгъсум" хикәясеннән өзекләр.

XX йөз татар әдәбияты (6 сәг.) Чынбарлыкны реалистик һәм романтик чагылдыру үзенчәлекләре. Эдип һәм җәмгыять мөнәсәбәте Г.Тукай. Шагыйрьнең тормыш юлы һәм ижаты турында белешмә. "Милли моңнар", "Шагыйрь" шигырьләре.

Дәрдемәнд. Тормыш юлы, ижаты турында кыскача белешмә. "Видаг""Бәллү" шигырьләре. Г.Ибраһимов. Язучының тормыш юлы һәм ижаты турында белешмә. "Табигать балалары" әсәреннән өзекләр.

Әдәбият теориясе. Әдәбият һәм сәнгатьнең башка төрләре. Пейзаж.

1920-1930 нчы еллар әдәбияты (1 сәг.) Һ.Такташ. Тормыш юлы һәм ижаты турында белешмә. "Алсу" поэмасы. Поэма жанры. Лирик һәм эпик поэма **Сугыш чоры әдәбияты (3 сәг.)** Ф.Кәрим. Шагыйрьнең тормыш юлы һәм ижаты турында белешмә. "Бездә-яздыр..." шигыре, "Кыңгыраулы яшел гармун" әсәре. Г.Кутуй. "Рәссам" хикәясе

Сугыштан соңгы әдәбият (5 сәг.) Әдәбият һәм сәнгатьнең башка төрләре. С.Хәким. Шагыйрьнең тормыш юлы һәм ижаты турында белешмә. "Бакчачылар" поэмасы.

Ә.Еники. Язучының тормыш юлы һәм ижаты турында белешмә. "Кем җырлады?" хикәясе. БСҮ.Сочинение "Кем җырлады?" хикәясе буенча.

Г.Бәширов. "Менә сина мә!" хикәясе. Ир һәм хатын мөнәсәбәтләренең катлаулылыгы. Дәрәслек һәм ялган. Сабырлык.

И.Гази. Язучының тормыш юлы һәм ижаты турында белешмә. "Йолдызлы малай" хикәясе. Фашистларның явызлыгы. Курку хисенәң фашистларга карата нәфрәткә әверелүе. Малайның психологик халәте. 1

1960-1980 нче еллар әдәбияты (5 сәг.) М.Мәһдиев. Язучының тормыш юлы һәм ижаты турында белешмә. "Без - кырык беренче ел балалары" әсәреннән өзекләр. СТУ.

Г.Әпсәләмов. Язучының тормыш юлы һәм ижаты турында белешмә. "Миңа 19 яшь иде" повесте. Туган ил азатлыгы өчен барган сугыш. Илен саклап һәлак булган солдатлар.

Т.Миңнуллин. Драматургның тормыш юлы һәм ижаты турында белешмә. "Монда тудык, монда үстек" драмасы. Әдәбият теориясе. Драма жанры.

Хәзерге әдәбият (3 сәг.) Марсель Галиев "Нигез" повесте. Ф.Урманче. «Нигез» әсәре турында.

БСҮ. Сочинение. "Мин туган нигез".

Тәржемә әсәрләр (1 сәг.) А.Пушкинның "Кышкы кич" (М.Садри тәржемәсе), "Мин яраттым Сезде..." (Н.Акмал тәржемәсе) шигырьләре.

М.Лермонтовның "Болытлар" (Ә.Давыдов тәржемәсе)

Йомгаклау (1 сәг.)

Ел буе үткәннәрне кабатлау. Йомгаклау

8 нче сыйныфның татар төркемендә татар әдәбияты буенча укыту фәнненең эчтәлегенә

Халык авыз ижаты (2 сэг.)Бәет жанрының халык авыз ижатында киң кулланылуы. Бәет төрләр. “Сөембикә бәете”. Халыкның авыр, фажигале яки көлкеле вакыйгаларга багышлап бәетләр чыгаруы. Бүгенге көндә дә ижат ителгән бәетләр. Авторлары билгеле булган бәетләр. Р.Фәйзуллин “Пароход бәете”.

Әдәбият теориясе. Бәет жанры. Аның төрләр.

Мөнәжәтләр. Халык авыз ижатындагы лирик жанрлар. Аллаһыга мөрәжәгать итеп, гөнаһлардан арынырга омтылу. Үз-үзең белән сөйләшүгә корылган монолог. Авторлары билгеле булган мөнәжәтләр. Э.Шарифуллина. “Ата хакы, ир хакы” мөнәжәте.

Әдәбият теориясе. Мөнәжәтләр. Аларның тематик төркемнәре(туган-үскән ил, ана һәм бала, гомер, яшәү һәм үлем турында уйланулар).

XVII йөз әдәбияты (1 сэг) Сайади. “Бабахан дастаны”нан өзекләр. Бәхетсез мэхәббәт тарихы. Патша белән вазир мөнәсәбәте. Сүздә тормауның фажигале нәтижеләре. Жырларга күчкән Таһир – Зөһрә мэхәббәте.

XVIII йөз әдәбияты (1 сэг.)XVIII йөз әдәбияты тарихы.

Тажетдин Ялчыголның тормыш юлы һәм ижаты.

XIX йөз әдәбияты (1 сэг.) XIX йөз әдәбияты тарихы.

Акмулла. Тормыш юлы һәм ижаты турында кыскача белешмә. Афоризмга әйләнгән шигыр юллары.”Акмулла арбасы” поэмасы.

XX йөз башы әдәбияты (7 сэг.) Габдулла Тукай. Казан чоры ижаты. “Пар ат” шигыре. Эдипнең Казанга, ашкынып, иһламланып, жирсеп кайтуы. Г.Ибраһимов. “Алмачуар” хикәясе.Бала һәм ат(колы, тай), ата һәм бала, бала һәм староста арасындагы мөнәсәбәт. Үз сүзендә тору һәм тормау мәсьәләләре. Закирның Алмачуарга һәм башка атларга мөнәсәбәте. Жиңү бәясә. Закирның психологик кичерешләре. Хайваннарны, аеруча атларны ярату хисләре. Шәриф Камал.Тормыш юлы һәм ижаты турында кыскача белешмә.“Буранда” хикәясе.Ана һәм бала арасындагы катлаулы мөнәсәбәт.Аның сәбәпләре.Ана кичерешләре.Соңарган очрашу.

XX йөз әдәбияты (11 сэг.)Сибгат Хәким. “Жырларымда теләм...”, “Клиндерләр эзлим” шигырләре.

Фатих Хөсни. “Сөйләнмәнгән хикәя” эсәре.

Әдәбият теориясе. Аннотация, рецензия.

Шәйхи Маннур.“Муса” романы (өзек). Танылган шагыйрь, Советлар Союзы Герое һәм Ленин премиясе лауреаты Масу Жәлилгә багышланган романнан өзек.

Гамил Афзал. Тормыш юлы һәм ижаты турында белешмә. “Юл газабы”, “Йөз кабат” эсәрләре. Әдәбият теориясе. Лирика жанрлары.

Мөхәмәт Мәһдиев. “Кеше китә – жыры кала” эсәре. Сугыш алды , сугыш елларында авыл тормышы. Кабатланмас геройлар. Язучының үткен теле.

Мөдәррис Әгъләмов. Шагыйрьнең тормыш юлы һәм ижаты турында белешмә. “Каеннар илендә” шигыре.

Фоат Садриев. Язучының тормыш юлы һәм ижаты турында белешмә. “Бәхетсезләр бәхете” трилогиясеннән өзек

Ренат Харис. “Ике гөл” шигыре. Әдәбият теориясе. Драма жанры.

Драма эсәрләре (6 сэг.)Мирхәйдәр Фәйзи. Драматургның тормыш юлы һәм ижаты. “Галиябану” драмасы.

Туфан.Миңнуллин. Драматургның тормыш юлы һәм ижаты турында белешмә. “Моңлы бер жыр” драмасыннан өзек. Авторның Жәлил батырлыгына һәм тормыш юлына багышланган эсәре. Кама Тамагында Туфан Миңнуллин музейе.

Нури Арсланов. “Унике батыр турында баллада”

Әдәбият теориясе. Драма жанры. Реплика. Ремарка.

XX гасыр татар шигърияте (2 сэг.)Татар шигърияте тарихы

Кыска шигърыләр. Р.Фәйзуллин. “Жаныңның ваклыгын сылтама заманга...”.

Р.Миңнуллин. “Шагыйрьләрнең туган жирләрә”.

М.Вәлиев. “Болын” ,”Әни”.

Татар хикәяләр(1 сэг.).Ф.Латыйфи. “Аяклы каза” хикәясе.

Р.Мөхәммәдиев. “Күңел күзе” хикәясе.

Тәржемә әсәрләр(2 сэг.).А.Куприн. “Олеся” (өзек). (Рәис Даутов тәржемәсендә **Бәйләнешле сөйләм үстерү(1 сэг.)**).Л.Шагыйрьжан.

“Мәктәпкә мэдхия” шигъре.

Шагыйрьнең (Г.Тукайның) Казан чоры ижаты турында ижади эш (доклад, реферат, сочинение, проект эше).

“Жәннәт – аналарның аяк астында” темасына проект эше.Фатих Хөснинең “Сөйләнмәгән хикәя”сенә аннотация язу.

“Галиябану һәм Хәлил мэхәббәте” темасына сочинение.

“Европада – татар шагыйрьләрә” темасына сочинение.

9 нчы сыйныфның татар төркемендә татар әдәбияты буенча укуы фәнненең эчтәлегә

Борыңгы һәм Урта гасырлар тарихы(1 сэг.) Татар әдәбияты тарихы. Төрки-татар әдәбиятының чорларга бүленеше.Язу барлыкка килү.

Беренче язма истәлекләр. Рун һәм уйгур язулы истәлекләр.

Исламлашу дәвере төрки әдәбияты(1 сэг.) Мәхмүт Кашгари һәм аның “Диване лөгатет-төрк” хезмәте. Мэдхия һәм мәрсия жанлары

тарихы. **Алтын Урда дәвере төрки-татар әдәбияты.(1 сэг.)** “Идегәй” дастаны. Трагедия. Әдәби тәнкыйть. “Идегәй” – эпос-дастан

жанрының үрнәге. “Идегәй” һәм милли-этник традицияләр.

XVII-XVIIIгасыр төрки-татар әдәбияты.XVII-XVIIIгасыр төрки-татар әдәбияты(1 сэг.).Мәүлә Колый ижаты.Төрки-татар

дөнъясында дини-суфичыл әдәбият.

XIXгасыр әдәбияты (1 сэг.)XIX гасыр татар әдәбияты тарихы. XIX гасыр поэзиясе.**СТУ**. XIX гасыр шагыйрьләрә.

XIX гасыр прозасы (5 сэг.)XIX йөзнең икенче яртысында татар прозасы.

Муса Акъегетзадәнең биографиясе. “Хисаметдин менла” романыннан өзек. Заһир Бигиев “Меңнәр, яки гүзәл кыз Хәдичә” әсәрә. Кысалы

кыйсса. Тартмалы композиция.

БСҮ. “Чын һәм ялган батырлык” темасына сочинение.

Татар драматургиясенә башлангычы(1 сэг.) Габдрахман Ильясының “Бичара кыз” драмасы.

XX гасыр татар әдәбияты. Драма әсәрләрә(8 сэг.)Театр тарихы.Галиәсгар Камалның тормыш юлы һәм ижаты. “ Беренче театр” әсәрә.

Комедия. Трагикомедия.Ш.Хөсәеновның тормыш юлы һәм ижаты. “Әниемнең ак күлмәге”(“Әни килде”) драмасы.**БСҮ**.“Ана күңелә –

пыяла” темасына сочинение.

XX гасыр әдәбияты(11 сэг.). Проза Ф.Әмирханның тормыш юлы һәм ижаты. “Хәят” повестеннән өзек.Г.Ибраһимовның тормыш юлы

һәм ижаты. “Сөю- сәгадәт” әсәрәннән өзек.Ә.Еникинең “Әйтелмәгән васыят” әсәрә. Г.Әпсәләмовның “Ак чәчәкләр” әсәрәннән өзек. А.

Гыйләжевнең тормыш юлы һәм ижаты. “Жомга көн кич белән ” әсәрәннән өзек. Р. Мингалимнең тормыш юлы һәм ижаты. “Сап-сары

көзләр” хикәясе.

БСҮ. Э.Еникинең “Эйтелмэгэн васыять” эсәре буенча сочинение язу **Поэзия(2 сәг.)** Персонификация.Гамил Афзалның “Өф-өф итеп” шигырьләре. Сатира.Р.Әхмәтжанов “Сандугач керде күңелгә”, “Әкияттән” шигырьләре.

Тәржемә эсәрләр(1 сәг.). А.Пушкин һәм Г.Тукайның “Пәйгамбәр” шигырьләре.

Йомгаклау(1сәг.)

Ел буге үткәннәрне кабатлау. Йомгаклау.

2.2.5 СОДЕРЖАНИЕ УЧЕБНОГО ПРЕДМЕТА. Иностраннй язык. Английский язык

Содержание учебного предмета «Английский язык»

5 класс

Название раздела: Моя семья.

Содержание учебного предмета: Взаимоотношения в семье. Конфликтные ситуации испособы их решения.

Название раздела: Мои друзья.

Содержание учебного предмета: Лучший друг/подруга. Внешность и черты характера.Межличностные взаимоотношения с друзьями и в школе.

Название раздела: Свободное время.

Содержание учебного предмета: Досуг и увлечения (музыка, чтение; посещениетеатра, кинотеатра, музея, выставки). Виды отдыха. Поход по магазинам.Карманные деньги. Молодежная мода.

Название раздела: Здоровый образ жизни.

Содержание учебного предмета: Досуг и увлечения (музыка, чтение; посещениетеатра, кинотеатра, музея, выставки). Виды отдыха. Поход по магазинам.Карманные деньги. Молодежная мода.

Название раздела: Спорт.

Содержание учебного предмета: Виды спорта. Спортивные игры. Спортивные соревнования.

Название раздела: Школа.

Содержание учебного предмета: Школьная жизнь. Правила поведения в школе. Изучаемые предметы и отношения к ним. Внеклассные мероприятия. Кружки. Школьнаяформа. Каникулы. Переписка с зарубежными сверстниками.

Название раздела: Выбор профессии.

Содержание учебного предмета: Мир профессий. Проблема выбора профессии. Роль иностранного языка в планах на будущее.

Название раздела: Путешествия.

Содержание учебного предмета: Путешествия по России и странам изучаемого языка. Транспорт.

Название раздела: Окружающий мир.

Содержание учебного предмета: Природа: растения и животные. Погода. Проблемы экологии. Защита окружающей среды. Жизнь в городе/ в сельской местности.

Название раздела: Средства массовой информации

Содержание учебного предмета: Роль средств массовой информации в жизни общества. Средства массовой информации: пресса, телевидение, радио, Интернет.

Название раздела: Страны изучаемого языка и родная страна

Содержание учебного предмета: Страны, столицы, крупные города. Государственные символы. Географическое положение. Климат. Население. Достопримечательности. Культурные особенности: национальные праздники, памятные даты, исторические события, традиции и обычаи. Выдающиеся люди и их вклад в науку и мировую культуру.

6 класс

Название раздела: Моя семья.

Содержание учебного предмета: Взаимоотношения в семье. Конфликтные ситуации и способы их решения.

Название раздела: Мои друзья.

Содержание учебного предмета: Лучший друг/подруга. Внешность и черты характера. Межличностные взаимоотношения с друзьями и в школе.

Название раздела: Свободное время.

Содержание учебного предмета: Досуг и увлечения (музыка, чтение; посещение театра, кинотеатра, музея, выставки). Виды отдыха. Поход по магазинам. Карманные деньги. Молодежная мода.

Название раздела: Здоровый образ жизни.

Содержание учебного предмета: Досуг и увлечения (музыка, чтение; посещение театра, кинотеатра, музея, выставки). Виды отдыха. Поход по магазинам. Карманные деньги. Молодежная мода.

Название раздела: Спорт.

Содержание учебного предмета: Виды спорта. Спортивные игры. Спортивные соревнования.

Название раздела: Школа.

Содержание учебного предмета: Школьная жизнь. Правила поведения в школе. Изучаемые предметы и отношения к ним. Внеклассные мероприятия. Кружки. Школьная форма. Каникулы. Переписка с зарубежными сверстниками.

Название раздела: Выбор профессии.

Содержание учебного предмета: Мир профессий. Проблема выбора профессии. Роль иностранного языка в планах на будущее.

Название раздела: Путешествия.

Содержание учебного предмета: Путешествия по России и странам изучаемого языка. Транспорт.

Название раздела: Окружающий мир.

Содержание учебного предмета: Природа: растения и животные. Погода. Проблемы экологии. Защита окружающей среды. Жизнь в городе/ в сельской местности.

Название раздела: Средства массовой информации

Содержание учебного предмета: Роль средств массовой информации в жизни общества. Средства массовой информации: пресса, телевидение, радио, Интернет.

Название раздела: Страны изучаемого языка и родная страна.

Содержание учебного предмета: Страны, столицы, крупные города. Государственные символы. Географическое положение. Климат. Население. Достопримечательности. Культурные особенности: национальные праздники, памятные даты, исторические события, традиции и обычаи. Выдающиеся люди и их вклад в науку и мировую культуру.

7 класс

Название раздела: Моя семья.

Содержание учебного предмета: Взаимоотношения в семье. Конфликтные ситуации и способы их решения.

Название раздела: Мои друзья.

Содержание учебного предмета: Лучший друг/подруга. Внешность и черты характера. Межличностные взаимоотношения с друзьями и в школе.

Название раздела: Свободное время.

Содержание учебного предмета: Досуг и увлечения (музыка, чтение; посещение театра, кинотеатра, музея, выставки). Виды отдыха. Поход по магазинам. Карманные деньги. Молодежная мода.

Название раздела: Здоровый образ жизни.

Содержание учебного предмета: Досуг и увлечения (музыка, чтение; посещение театра, кинотеатра, музея, выставки). Виды отдыха. Поход по магазинам. Карманные деньги. Молодежная мода.

Название раздела: Спорт.

Содержание учебного предмета: Виды спорта. Спортивные игры. Спортивные соревнования.

Название раздела: Школа.

Содержание учебного предмета: Школьная жизнь. Правила поведения в школе. Изучаемые предметы и отношения к ним. Внеклассные мероприятия. Кружки. Школьная форма. Каникулы. Переписка с зарубежными сверстниками.

Название раздела: Выбор профессии.

Содержание учебного предмета: Мир профессий. Проблема выбора профессии. Роль иностранного языка в планах на будущее.

Название раздела: Путешествия.

Содержание учебного предмета: Путешествия по России и странам изучаемого языка. Транспорт.

Название раздела: Окружающий мир.

Содержание учебного предмета: Природа: растения и животные. Погода. Проблемы экологии. Защита окружающей среды. Жизнь в городе/ в сельской местности.

Название раздела: Средства массовой информации

Содержание учебного предмета: Роль средств массовой информации в жизни общества. Средства массовой информации: пресса, телевидение, радио, Интернет.

Название раздела: Страны изучаемого языка и родная страна

Содержание учебного предмета: Страны, столицы, крупные города. Государственные символы. Географическое положение. Климат. Население. Достопримечательности. Культурные особенности: национальные праздники, памятные даты, исторические события, традиции и обычаи. Выдающиеся люди и их вклад в науку и мировую культуру.

8 класс

Название раздела: Моя семья.

Содержание учебного предмета: Взаимоотношения в семье. Конфликтные ситуации и способы их решения.

Название раздела: Мои друзья.

Содержание учебного предмета: Лучший друг/подруга. Внешность и черты характера. Межличностные взаимоотношения с друзьями и в школе.

Название раздела: Свободное время.

Содержание учебного предмета: Досуг и увлечения (музыка, чтение; посещение театра, кинотеатра, музея, выставки). Виды отдыха. Поход по магазинам. Карманные деньги. Молодежная мода.

Название раздела: Здоровый образ жизни.

Содержание учебного предмета: Досуг и увлечения (музыка, чтение; посещение театра, кинотеатра, музея, выставки). Виды отдыха. Поход по магазинам. Карманные деньги. Молодежная мода.

Название раздела: Спорт.

Содержание учебного предмета: Виды спорта. Спортивные игры. Спортивные соревнования.

Название раздела: Школа.

Содержание учебного предмета: Школьная жизнь. Правила поведения в школе. Изучаемые предметы и отношения к ним. Внеклассные мероприятия. Кружки. Школьная форма. Каникулы. Переписка с зарубежными сверстниками.

Название раздела: Выбор профессии.

Содержание учебного предмета: Мир профессий. Проблема выбора профессии. Роль иностранного языка в планах на будущее.

Название раздела: Путешествия.

Содержание учебного предмета: Путешествия по России и странам изучаемого языка. Транспорт.

Название раздела: Окружающий мир.

Содержание учебного предмета: Природа: растения и животные. Погода. Проблемы экологии. Защита окружающей среды. Жизнь в городе/ в сельской местности.

Название раздела: Средства массовой информации.

Содержание учебного предмета: Роль средств массовой информации в жизни общества. Средства массовой информации: пресса, телевидение, радио, Интернет.

Название раздела: Страны изучаемого языка и родная страна.

Содержание учебного предмета: Страны, столицы, крупные города. Государственные символы. Географическое положение. Климат. Население. Достопримечательности. Культурные особенности: национальные праздники, памятные даты, исторические события, традиции и обычаи. Выдающиеся люди и их вклад в науку и мировую культуру.

9 класс

Название раздела: Моя семья.

Содержание учебного предмета: Взаимоотношения в семье. Конфликтные ситуации и способы их решения.

Название раздела: Мои друзья.

Содержание учебного предмета: Лучший друг/подруга. Внешность и черты характера. Межличностные взаимоотношения с друзьями и в школе.

Название раздела: Свободное время.

Содержание учебного предмета: Досуг и увлечения (музыка, чтение; посещение театра, кинотеатра, музея, выставки). Виды отдыха. Поход по магазинам. Карманные деньги. Молодежная мода.

Название раздела: Здоровый образ жизни.

Содержание учебного предмета: Досуг и увлечения (музыка, чтение; посещение театра, кинотеатра, музея, выставки). Виды отдыха. Поход по магазинам. Карманные деньги. Молодежная мода.

Название раздела: Спорт.

Содержание учебного предмета: Виды спорта. Спортивные игры. Спортивные соревнования.

Название раздела: Школа.

Содержание учебного предмета: Школьная жизнь. Правила поведения в школе. Изучаемые предметы и отношения к ним. Внеклассные мероприятия. Кружки. Школьная форма. Каникулы. Переписка с зарубежными сверстниками.

Название раздела: Выбор профессии.

Содержание учебного предмета: Мир профессий. Проблема выбора профессии. Роль иностранного языка в планах на будущее.

Название раздела: Путешествия.

Содержание учебного предмета: Путешествия по России и странам изучаемого языка. Транспорт.

Название раздела: Окружающий мир.

Содержание учебного предмета: Природа: растения и животные. Погода. Проблемы экологии. Защита окружающей среды. Жизнь в городе/ в сельской местности.

Название раздела: Средства массовой информации

Содержание учебного предмета: Роль средств массовой информации в жизни общества. Средства массовой информации: пресса, телевидение, радио, Интернет.

Название раздела: Страны изучаемого языка и родная страна

Содержание учебного предмета: Страны, столицы, крупные города. Государственные символы. Географическое положение. Климат. Население. Достопримечательности. Культурные особенности: национальные праздники, памятные даты, исторические события, традиции и обычаи. Выдающиеся люди и их вклад в науку и мировую культуру.

2.2.6.

Содержание программы

История России. Всеобщая история. История России .От Древней Руси к Российскому государству

Введение

Роль и место России в мировой истории. Проблемы периодизации российской истории. Источники по истории России. Основные этапы развития исторической мысли в России.

Народы и государства на территории нашей страны в древности

Заселение территории нашей страны человеком. Каменный век. *Особенности перехода от присваивающего хозяйства к производящему на территории Северной Евразии. Ареалы древнейшего земледелия и скотоводства. Появление металлических орудий и их влияние на первобытное общество. Центры древнейшей металлургии в Северной Евразии. Кочевые общества евразийских степей в эпоху бронзы и раннем железном веке. Степь и ее роль в распространении культурных взаимовлияний.*

Народы, проживавшие на этой территории до середины I тысячелетия до н.э. *Античные города-государства Северного Причерноморья. Боспорское царство. Скифское царство. Дербент.*

Восточная Европа в середине I тыс. н.э.

Великое переселение народов. *Миграция готов. Нашествие гуннов.* Вопрос о славянской прародине и происхождении славян. Расселение славян, их деление на три ветви – восточных, западных и южных. *Славянские общности Восточной Европы. Их соседи –*

балты и финно-угры. Хозяйство восточных славян, их общественный строй и политическая организация. Возникновение княжеской власти. Традиционные верования. Страны и народы Восточной Европы, Сибири и Дальнего Востока. *Тюркский каганат. Хазарский каганат. Волжская Булгария.*

Образование государства Русь

Исторические условия складывания русской государственности: природно-климатический фактор и политические процессы в Европе в конце I тыс. н. э. Формирование новой политической и этнической карты континента.

Государства Центральной и Западной Европы. Первые известия о Руси. Проблема образования Древнерусского государства. Начало династии Рюриковичей.

Формирование территории государства Русь. Дань и полюдье. Первые русские князья. Отношения с Византийской империей, странами Центральной, Западной и Северной Европы, кочевниками европейских степей. Русь в международной торговле. Путь из варяг в греки. Волжский торговый путь.

Принятие христианства и его значение. Византийское наследие на Руси.

Русь в конце X – начале XII в.

Территория и население государства Русь/Русская земля. Крупнейшие города Руси. Новгород как центр освоения Севера Восточной Европы, колонизация Русской равнины. Территориально-политическая структура Руси: волости. Органы власти: князь, посадник, тысяцкий, вече. Внутриполитическое развитие. Борьба за власть между сыновьями Владимира Святого. Ярослав Мудрый. Русь при Ярославичах. Владимир Мономах. Русская церковь.

Общественный строй Руси: дискуссии в исторической науке. Князья, дружина. Духовенство. Городское население. Купцы. Категории рядового и зависимого населения. Древнерусское право: Русская Правда, *церковные уставы.*

Русь в социально-политическом контексте Евразии. Внешняя политика и международные связи: отношения с Византией, печенегами, половцами (*Деши-и-Кипчак*), странами Центральной, Западной и Северной Европы.

Культурное пространство

Русь в культурном контексте Евразии. Картина мира средневекового человека. Повседневная жизнь, сельский и городской быт. Положение женщины. Дети и их воспитание. Календарь и хронология.

Древнерусская культура. Формирование единого культурного пространства. Кирилло-мефодиевская традиция на Руси. Письменность. Распространение грамотности, берестяные грамоты. *«Новгородская псалтирь»*. *«Остромирово Евангелие»*. Появление древнерусской литературы. *«Слово о Законе и Благодати»*. Произведения летописного жанра. *«Повесть временных лет»*. Первые русские жития. Произведения Владимира Мономаха. Иконопись. Искусство книги. Архитектура. Начало храмового строительства: Десятинная церковь, София Киевская, София Новгородская. Материальная культура. Ремесло. Военное дело и оружие.

Русь в середине XII – начале XIII в.

Формирование системы земель – самостоятельных государств. Важнейшие земли, управляемые ветвями княжеского рода Рюриковичей: Черниговская, Смоленская, Галицкая, Волынская, Суздальская. Земли, имевшие особый статус: Киевская и Новгородская. *Эволюция общественного строя и права. Внешняя политика русских земель в евразийском контексте.*

Формирование региональных центров культуры: летописание и памятники литературы: Киево-Печерский патерик, моление Даниила Заточника, *«Слово о полку Игореве»*. Белокаменные храмы Северо-Восточной Руси: Успенский собор во Владимире, церковь Покрова на Нерли, Георгиевский собор Юрьева-Польского.

Русские земли в середине XIII – XIV в.

Возникновение Монгольской империи. Завоевания Чингисхана и его потомков. Походы Батыя на Восточную Европу. Возникновение Золотой орды. Судьбы русских земель после монгольского нашествия. Система зависимости русских земель от ордынских ханов (т.н. «ордынское иго»).

Южные и западные русские земли. Возникновение Литовского государства и включение в его состав части русских земель. *Северо-западные земли: Новгородская и Псковская. Политический строй Новгорода и Пскова. Роль вече и князя. Новгород в системе балтийских связей.*

Ордена крестоносцев и борьба с их экспансией на западных границах Руси. Александр Невский: его взаимоотношения с Ордой. Княжества Северо-Восточной Руси. Борьба за великое княжение Владимирское. Противостояние Твери и Москвы. Усиление Московского княжества. Дмитрий Донской. Куликовская битва. Закрепление первенствующего положения московских князей.

Перенос митрополичьей кафедры в Москву. Роль православной церкви в ордынский период русской истории. Сергей Радонежский. Расцвет раннемосковского искусства. Соборы Кремля.

Народы и государства степной зоны Восточной Европы и Сибири в XIII-XV вв.

Золотая орда: государственный строй, население, экономика, культура. Города и кочевые степи. Принятие ислама. Ослабление государства во второй половине XIV в., нашествие Тимура.

Распад Золотой орды, образование татарских ханств. Казанское ханство. Сибирское ханство. Астраханское ханство. Ногайская орда. Крымское ханство. *Касимовское ханство*. Дикое поле. Народы Северного Кавказа. *Итальянские фактории Причерноморья (Каффа, Тана, Солдайя и др) и их роль в системе торговых и политических связей Руси с Западом и Востоком.*

Культурное пространство

Изменения в представлениях о картине мира в Евразии в связи с завершением монгольских завоеваний. Культурное взаимодействие цивилизаций. Межкультурные связи и коммуникации (взаимодействие и взаимовлияние русской культуры и культур народов Евразии). Летописание. Памятники Куликовского цикла. Жития. Епифаний Премудрый. Архитектура. Изобразительное искусство. Феофан Грек. Андрей Рублев.

Формирование единого Русского государства в XV веке

Борьба за русские земли между Литовским и Московским государствами. Объединение русских земель вокруг Москвы. Междоусобная война в Московском княжестве второй четверти XV в. Василий Темный. *Новгород и Псков в XV в.: политический строй, отношения с Москвой, Ливонским орденом, Ганзой, Великим княжеством Литовским.* Падение Византии и рост церковно-политической роли Москвы в православном мире. Теория «Москва – третий Рим». Иван III. Присоединение Новгорода и Твери. Ликвидация зависимости от Орды. Расширение международных связей Московского государства. Принятие общерусского Судебника. *Формирование*

аппарата управления единого государства. Перемены в устройстве двора великого князя: новая государственная символика; царский титул и регалии; дворцовое и церковное строительство. Московский Кремль.

Культурное пространство

Изменения восприятия мира. Сакрализация великокняжеской власти. Флорентийская уния. Установление автокефалии русской церкви. *Внутрицерковная борьба (иосифляне и нестяжатели, ереси).* Развитие культуры единого Русского государства. Летописание: общерусское и региональное. Житийная литература. «Хождение за три моря» Афанасия Никитина. Архитектура. Изобразительное искусство. *Повседневная жизнь горожан и сельских жителей в древнерусский и раннемосковский периоды.*

Региональный компонент

Наш регион в древности и средневековье.

Россия в XVI – XVII вв.: от великого княжества к царству

Россия в XVI веке
Княжение Василия III. Завершение объединения русских земель вокруг Москвы: присоединение Псковской, Смоленской, Рязанской земель. Отмирание удельной системы. Укрепление великокняжеской власти. Внешняя политика Московского княжества в первой трети XVI в.: война с Великим княжеством Литовским, отношения с Крымским и Казанским ханствами, посольства в европейские государства.

Органы государственной власти. Приказная система: формирование первых приказных учреждений. Боярская дума, ее роль в управлении государством. *«Малая дума».* Местничество. Местное управление: наместники и волостели, система кормлений. Государство и церковь.

Регентство Елены Глинской. Сопrotивление удельных князей великокняжеской власти. *Мятеж князя Андрея Старицкого.* Унификация денежной системы. *Стародубская война с Польшей и Литвой.*

Период боярского правления. Борьба за власть между боярскими кланами Шуйских, Бельских и Глинских. Губная реформа. Московское восстание 1547 г. *Ереси Матвея Башкина и Феодосия Косого.*

Принятие Иваном IV царского титула. Реформы середины XVI в. «Избранная рада»: ее состав и значение. Появление Земских соборов: *дискуссии о характере народного представительства*. Отмена кормлений. Система налогообложения. Судебник 1550 г. Стоглавый собор. Земская реформа – формирование органов местного самоуправления.

Внешняя политика России в XVI в. Создание стрелецких полков и «Уложение о службе». Присоединение Казанского и Астраханского ханств. Значение включения Среднего и Нижнего Поволжья в состав Российского государства. Войны с Крымским ханством. Набег Девлет-Гирея 1571 г. И сожжение Москвы. Битва при Молодях. Ливонская война: причины и характер. Ликвидация Ливонского ордена. Причины и результаты поражения России в Ливонской войне. Поход Ермака Тимофеевича на Сибирское ханство. Начало присоединения к России Западной Сибири.

Социальная структура российского общества. Дворянство. *Служилые и неслужилые люди. Формирование Государева двора и «служилых городов»*. Торгово-ремесленное население городов. Духовенство. Начало закрепощения крестьян: указ о «заповедных летах». Формирование вольного казачества.

Многонациональный состав населения Русского государства. *Финно-угорские народы*. Народы Поволжья после присоединения к России. *Служилые татары. Выходцы из стран Европы на государевой службе. Сосуществование религий в Российском государстве*. Русская Православная церковь. *Мусульманское духовенство*.

Россия в конце XVI в. Опричнина, дискуссия о ее причинах и характере. Опричный террор. Разгром Новгорода и Пскова. *Московские казни 1570 г.* Результаты и последствия опричнины. Противоречивость личности Ивана Грозного и проводимых им преобразований. Цена реформ.

Царь Федор Иванович. Борьба за власть в боярском окружении. Правление Бориса Годунова. Учреждение патриаршества. *Тявзинский мирный договор со Швецией: восстановление позиций России в Прибалтике*. Противостояние с Крымским ханством. *Отражение набега Гази-Гирея в 1591 г.* Строительство российских крепостей и засечных черт. Продолжение закрепощения крестьянства: указ об «Урочных летах». Пресечение царской династии Рюриковичей.

Смута в России

Династический кризис. Земский собор 1598 г. И избрание на царство Бориса Годунова. Политика Бориса Годунова, *в т.ч. в отношении боярства. Опала семейства Романовых.* Голод 1601-1603 гг. и обострение социально-экономического кризиса.

Смутное время начала XVII в., дискуссия о его причинах. Самозванцы и самозванство. Личность Лжедмитрия I и его политика. Восстание 1606 г. И убийство самозванца.

Царь Василий Шуйский. Восстание Ивана Болотникова. Перерастание внутреннего кризиса в гражданскую войну. Лжедмитрий II. Вторжение на территорию России польско-литовских отрядов. Тушинский лагерь самозванца под Москвой. Оборона Троице-Сергиева монастыря. *Выборгский договор между Россией и Швецией.* Поход войска М.В. Скопина-Шуйского и Я.-П. Делагарди и распад тушинского лагеря. Открытое вступление в войну против России Речи Посполитой. Оборона Смоленска.

Свержение Василия Шуйского и переход власти к «семибоярщине». Договор об избрании на престол польского принца Владислава и вступление польско-литовского гарнизона в Москву. Подъем национально-освободительного движения. Патриарх Гермоген. Московское восстание 1611 г. И сожжение города оккупантами. Первое и второе ополчения. Захват Новгорода шведскими войсками. «Совет всей земли». Освобождение Москвы в 1612 г.

Земский собор 1613 г. И его роль в укреплении государственности. Избрание на царство Михаила Федоровича Романова. *Борьба с казачьими выступлениями против центральной власти.* Столбовский мир со Швецией: утрата выхода к Балтийскому морю. *Продолжение войны с Речью Посполитой.* Поход принца Владислава на Москву. Заключение Деулинского перемирия с Речью Посполитой. Итоги и последствия Смутного времени.

Россия в XVII веке

Россия при первых Романовых. Царствование Михаила Федоровича. Восстановление экономического потенциала страны. *Продолжение закрепощения крестьян.* Земские соборы. Роль патриарха Филарета в управлении государством.

Царь Алексей Михайлович. Укрепление самодержавия. Ослабление роли Боярской думы в управлении государством. Развитие приказного строя. *Приказ Тайных дел.* Усиление воеводской власти в уездах и постепенная ликвидация земского самоуправления. Затухание деятельности Земских соборов. *Правительство Б.И. Морозова и И.Д. Милославского: итоги его деятельности.* Патриарх Никон. Раскол в Церкви. Протопоп Аввакум, формирование религиозной традиции старообрядчества.

Царь Федор Алексеевич. Отмена местничества. Налоговая (податная) реформа.

Экономическое развитие России в XVII в. Первые мануфактуры. Ярмарки. Укрепление внутренних торговых связей и развитие хозяйственной специализации регионов Российского государства. *Торговый и Новоторговый уставы*. Торговля с европейскими странами, Прибалтикой, Востоком.

Социальная структура российского общества. Государев двор, служилый город, духовенство, торговые люди, посадское население, стрельцы, служилые иноземцы, казаки, крестьяне, холопы. Русская деревня в XVII в. Городские восстания середины XVII в. Соляной бунт в Москве. Псковско-Новгородское восстание. Соборное уложение 1649 г. Юридическое оформление крепостного права и территория его распространения. Русский Север, Дон и Сибирь как регионы, свободные от крепостничества. *Денежная реформа 1654 г.* Медный бунт. Побег крестьян на Дон и в Сибирь. Восстание Степана Разина.

Внешняя политика России в XVII в. Возобновление дипломатических контактов со странами Европы и Азии после Смуты. Смоленская война. Поляновский мир. *Контакты с православным населением Речи Посполитой: противодействие полонизации, распространению католичества*. Контакты с Запорожской Сечью. Восстание Богдана Хмельницкого. Переяславская рада. Вхождение Украины в состав России. Война между Россией и Речью Посполитой 1654-1667 гг. Андрусовское перемирие. Русско-шведская война 1656-1658 гг. и ее результаты. Конфликты с Османской империей. «Азовское осадное сидение». «Чигиринская война» и Бахчисарайский мирный договор. *Отношения России со странами Западной Европы. Военные столкновения с манчжурами и империей Цин.*

Культурное пространство

Эпоха Великих географических открытий и русские географические открытия. Плавание Семена Дежнева. Выход к Тихому океану. Походы Ерофея Хабарова и Василия Пояркова и исследование бассейна реки Амур. *Коч – корабль русских первопроходцев*. Освоение Поволжья, Урала и Сибири. Калмыцкое ханство. Ясачное налогообложение. Переселение русских на новые земли. *Миссионерство и христианизация. Межэтнические отношения*. Формирование многонациональной элиты.

Изменения в картине мира человека в XVI–XVII вв. и повседневная жизнь. Жилище и предметы быта. Семья и семейные отношения. Религия и суеверия. Синтез европейской и восточной культур в быту высших слоев населения страны.

Архитектура. Дворцово-храмовый ансамбль Соборной площади в Москве. Шатровый стиль в архитектуре. *Антонио Солари, Алевиз Фрязин, Петрок Малой*. Собор Покрова на Рву. Монастырские ансамбли (Кирилло-Белозерский, Соловецкий, Новый Иерусалим). Крепости (Китай-город, Смоленский, Казанский, Тобольский Астраханский, Ростовский кремль). Федор Конь. *Приказ каменных дел*. Деревянное зодчество.

Изобразительное искусство. Симон Ушаков. Ярославская школа иконописи. Парсунная живопись.

Летописание и начало книгопечатания. Лицевой свод. Домострой. *Переписка Ивана Грозного с князем Андреем Курбским*. Публицистика *Смутного времени*. Усиление светского начала в российской культуре. Симеон Полоцкий. Немецкая слобода как проводник европейского культурного влияния. *Посадская сатира XVII в.*

Развитие образования и научных знаний. Школы при Аптекарском и Посольском приказах. «Синописис» Иннокентия Гизеля – первое учебное пособие по истории.

Региональный компонент

Наш регион в XVI – XVII вв.

Россия в конце XVII – XVIII ВЕКАХ: от царства к империи

Россия в эпоху преобразований Петра I

Причины и предпосылки преобразований (дискуссии по этому вопросу). Россия и Европа в конце XVII века. Модернизация как жизненно важная национальная задача.

Начало царствования Петра I, борьба за власть. Правление царевны Софьи. Стрелецкие бунты. Хованщина. Первые шаги на пути преобразований. Азовские походы. Великое посольство и его значение. Сподвижники Петра I.

Экономическая политика. Строительство заводов и мануфактур, верфей. Создание базы металлургической индустрии на Урале. Оружейные заводы и корабельные верфи. Роль государства в создании промышленности. Основание Екатеринбурга. Преобладание крепостного и подневольного труда. Принципы меркантилизма и протекционизма. Таможенный тариф 1724 г. Введение подушной подати.

Социальная политика. Консолидация дворянского сословия, повышение его роли в управлении страной. Указ о единонаследии и Табель о рангах. Противоречия в политике по отношению к купечеству и городским сословиям: расширение их прав в местном управлении и усиление налогового гнета. Положение крестьян. Переписи населения (ревизии).

Реформы управления. Реформы местного управления (бурмистры и Ратуша), городская и областная (губернская) реформы. Сенат, коллегии, органы надзора и суда. Усиление централизации и бюрократизации управления. Генеральный регламент. Санкт-Петербург — новая столица.

Первые гвардейские полки. Создание регулярной армии, военного флота. Рекрутские наборы.

Церковная реформа. Упразднение патриаршества, учреждение синода. Положение конфессий.

Оппозиция реформам Петра I. Социальные движения в первой четверти XVIII в. *Восстания в Астрахани, Башкирии, на Дону.* Дело царевича Алексея.

Внешняя политика. Северная война. Причины и цели войны. Неудачи в начале войны и их преодоление. Битва при д. Лесной и победа под Полтавой. Прутский поход. Борьба за гегемонию на Балтике. Сражения у м. Гангут и о. Гренгам. Ништадтский мир и его последствия.

Закрепление России на берегах Балтики. Провозглашение России империей. Каспийский поход Петра I.

Преобразования Петра I в области культуры. Доминирование светского начала в культурной политике. Влияние культуры стран зарубежной Европы. Привлечение иностранных специалистов. Введение нового летоисчисления, гражданского шрифта и гражданской печати. Первая газета «Ведомости». Создание сети школ и специальных учебных заведений. Развитие науки. Открытие Академии наук в Петербурге. Кунсткамера. Светская живопись, портрет петровской эпохи. Скульптура и архитектура. Памятники раннего барокко.

Повседневная жизнь и быт правящей элиты и основной массы населения. Перемены в образе жизни российского дворянства. *Новые формы социальной коммуникации в дворянской среде.* Ассамблеи, балы, фейерверки, светские государственные праздники. «Европейский» стиль в одежде, развлечениях, питании. Изменения в положении женщин.

Итоги, последствия и значение петровских преобразований. Образ Петра I в русской культуре.

После Петра Великого: эпоха «дворцовых переворотов»

Причины нестабильности политического строя. Дворцовые перевороты. Фаворитизм. Создание Верховного тайного совета. Крушение политической карьеры А.Д.Меншикова. «Кондиции верховников» и приход к власти Анны Иоанновны. «Кабинет министров». Роль Э.Бирона, А.И.Остермана, А.П.Волынского, Б.Х.Миниха в управлении и политической жизни страны.

Укрепление границ империи на Украине и на юго-восточной окраине. *Переход Младшего жуза в Казахстане под суверенитет Российской империи. Война с Османской империей.*

Россия при Елизавете Петровне. Экономическая и финансовая политика. Деятельность П.И.Шувалова. Создание Дворянского и Купеческого банков. Усиление роли косвенных налогов. Ликвидация внутренних таможен. Распространение монополий в промышленности и внешней торговле. Основание Московского университета. М.В. Ломоносов и И.И. Шувалов.

Россия в международных конфликтах 1740-х – 1750-х гг. Участие в Семилетней войне.

Петр III. Манифест «о вольности дворянской». Переворот 28 июня 1762 г.

Россия в 1760-х – 1790- гг. Правление Екатерины II и Павла I

Внутренняя политика Екатерины II. Личность императрицы. Идеи Просвещения. «Просвещенный абсолютизм», его особенности в России. Секуляризация церковных земель. Деятельность Уложенной комиссии. Экономическая и финансовая политика правительства. Начало выпуска ассигнаций. Отмена монополий, умеренность таможенной политики. Вольное экономическое общество. Губернская реформа. Жалованные грамоты дворянству и городам. Положение сословий. Дворянство – «первенствующее сословие» империи. *Привлечение представителей сословий к местному управлению. Создание дворянских обществ в губерниях и уездах. Расширение привилегий гильдейского купечества в налоговой сфере и городском управлении.*

Национальная политика. *Унификация управления на окраинах империи. Ликвидация украинского гетманства. Формирование Кубанского Оренбургского и Сибирского казачества. Основание Ростова-на-Дону. Активизация деятельности по привлечению иностранцев в Россию.* Расселение колонистов в Новороссии, Поволжье, других регионах. Укрепление начал толерантности и веротерпимости по отношению к неправославным и нехристианским конфессиям.

Экономическое развитие России во второй половине XVIII века. Крестьяне: крепостные, государственные, монастырские. Условия жизни крепостной деревни. Права помещика по отношению к своим крепостным. Барщинное и оброчное хозяйство. *Дворовые люди*. Роль крепостного строя в экономике страны.

Промышленность в городе и деревне. Роль государства, купечества, помещиков в развитии промышленности. *Крепостной и вольнонаемный труд. Привлечение крепостных оброчных крестьян к работе на мануфактурах*. Развитие крестьянских промыслов. Рост текстильной промышленности: распространение производства хлопчатобумажных тканей. Начало известных предпринимательских династий: Морозовы, Рябушинские, Гарелины, Прохоровы, Демидовы и др.

Внутренняя и внешняя торговля. Торговые пути внутри страны. *Водно-транспортные системы: Вышневолоцкая, Тихвинская, Мариинская и др.* Ярмарки и их роль во внутренней торговле. Макарьевская, Ирбитская, Свенская, Коренная ярмарки. Ярмарки на Украине. *Партнеры России во внешней торговле в Европе и в мире. Обеспечение активного внешнеторгового баланса.*

Обострение социальных противоречий. *Чумной бунт в Москве*. Восстание под предводительством Емельяна Пугачева. *Антидворянский и антикрепостнический характер движения. Роль казачества, народов Урала и Поволжья в восстании*. Влияние восстания на внутреннюю политику и развитие общественной мысли.

Внешняя политика России второй половины XVIII в., ее основные задачи. Н.И. Панин и А.А.Безбородко.

Борьба России за выход к Черному морю. Войны с Османской империей. П.А.Румянцев, А.Суворов, Ф.Ф.Ушаков, победы российских войск под их руководством. Присоединение Крыма и Северного Причерноморья. Организация управления Новороссией. Строительство новых городов и портов. Основание Пятигорска, Севастополя, Одессы, Херсона. Г.А.Потемкин. Путешествие Екатерины II на юг в 1787 г.

Участие России в разделах Речи Посполитой. *Политика России в Польше до начала 1770-х гг.: стремление к усилению российского влияния в условиях сохранения польского государства. Участие России в разделах Польши вместе с империей Габсбургов и Пруссией. Первый, второй и третий разделы*. Вхождение в состав России украинских и белорусских земель. Присоединение Литвы и Курляндии. Борьба Польши за национальную независимость. *Восстание под предводительством Тадеуша Костюшко*.

Участие России в борьбе с революционной Францией. Итальянский и Швейцарский походы А.В.Суворова. Действия эскадры Ф.Ф.Ушакова в Средиземном море.

Культурное пространство Российской империи в XVIII в.

Определяющее влияние идей Просвещения в российской общественной мысли, публицистике и литературе. Литература народов России в XVIII в. Первые журналы. Общественные идеи в произведениях А.П.Сумарокова, Г.Р.Державина, Д.И.Фонвизина. *Н.И.Новиков, материалы о положении крепостных крестьян в его журналах.* А.Н.Радищев и его «Путешествие из Петербурга в Москву».

Русская культура и культура народов России в XVIII веке. Развитие новой светской культуры после преобразований Петра I. Укрепление взаимосвязей с культурой стран зарубежной Европы. Масонство в России. Распространение в России основных стилей и жанров европейской художественной культуры (барокко, классицизм, рококо и т. П.). *Вклад в развитие русской культуры ученых, художников, мастеров, прибывших из-за рубежа.* Усиление внимания к жизни и культуре русского народа и историческому прошлому России к концу столетия.

Культура и быт российских сословий. Дворянство: жизнь и быт дворянской усадьбы. Духовенство. Купечество. Крестьянство.

Российская наука в XVIII веке. Академия наук в Петербурге. Изучение страны – главная задача российской науки. Географические экспедиции. Вторая Камчатская экспедиция. Освоение Аляски и Западного побережья Северной Америки. Российско-американская компания. *Исследования в области отечественной истории. Изучение российской словесности и развитие литературного языка.* Российская академия. *Е.Р.Дашкова.*

М.В. Ломоносов и его выдающаяся роль в становлении российской науки и образования.

Образование в России в XVIII в. *Основные педагогические идеи. Воспитание «новой породы» людей. Основание воспитательных домов в Санкт-Петербурге и Москве, Института «благородных девиц» в Смольном монастыре. Сословные учебные заведения для юношества из дворянства.* Московский университет – первый российский университет.

Русская архитектура XVIII в. Строительство Петербурга, формирование его городского плана. *Регулярный характер застройки Петербурга и других городов. Барокко в архитектуре Москвы и Петербурга.* Переход к классицизму, создание архитектурных ансамблей в стиле классицизма в обеих столицах. В.И. Баженов, М.Ф.Казаков.

Изобразительное искусство в России, его выдающиеся мастера и произведения. Академия художеств в Петербурге. Расцвет жанра парадного портрета в середине XVIII в. *Новые веяния в изобразительном искусстве в конце столетия.*

Народы России в XVIII в.

Управление окраинами империи. Башкирские восстания. Политика по отношению к исламу. Освоение Новороссии, Поволжья и Южного Урала. Немецкие переселенцы. Формирование черты оседлости.

Россия при Павле I

Основные принципы внутренней политики Павла I. Укрепление абсолютизма *через отказ от принципов «просвещенного абсолютизма»* и усиление бюрократического и полицейского характера государства и личной власти императора. Личность Павла I и ее влияние на политику страны. Указы о престолонаследии, и о «трехдневной барщине».

Политика Павла I по отношению к дворянству, взаимоотношение со столичной знатью, меры в области внешней политики и причины дворцового переворота 11 марта 1801 года.

Внутренняя политика. Ограничение дворянских привилегий.

Региональный компонент

Наш регион в XVIII в.

Российская империя в XIX – начале XX вв.

Россия на пути к реформам (1801–1861)

Александровская эпоха: государственный либерализм

Проекты либеральных реформ Александра I. Внешние и внутренние факторы. Негласный комитет и «молодые друзья» императора. Реформы государственного управления. М.М. Сперанский.

Отечественная война 1812 г.

Эпоха 1812 года. Война России с Францией 1805-1807 гг. Тильзитский мир. Война со Швецией 1809 г. И присоединение Финляндии. Война с Турцией и Бухарестский мир 1812 г. Отечественная война 1812 г. – важнейшее событие российской и мировой

истории XIX в. Венский конгресс и его решения. Священный союз. Возрастание роли России после победы над Наполеоном и Венского конгресса.

Либеральные и охранительные тенденции во внутренней политике. Польская конституция 1815 г. *Военные поселения. Дворянская оппозиция самодержавию.* Тайные организации: Союз спасения, Союз благоденствия, Северное и Южное общества. Восстание декабристов 14 декабря 1825 г.

Николаевское самодержавие: государственный консерватизм

Реформаторские и консервативные тенденции в политике Николая I. Экономическая политика в условиях политической консервации. Государственная регламентация общественной жизни: *централизация управления, политическая полиция, кодификация законов, цензура, попечительство об образовании.* Крестьянский вопрос. Реформа государственных крестьян П.Д.Киселева 1837-1841 гг. Официальная идеология: «православие, самодержавие, народность». *Формирование профессиональной бюрократии. Прогрессивное чиновничество: у истоков либерального реформаторства.*

Расширение империи: русско-иранская и русско-турецкая войны. Россия и Западная Европа: особенности взаимного восприятия. «Священный союз». Россия и революции в Европе. Восточный вопрос. Распад Венской системы в Европе. Крымская война. Героическая оборона Севастополя. Парижский мир 1856 г.

Крепостнический социум. Деревня и город

Сословная структура российского общества. Крепостное хозяйство. *Помещик и крестьянин, конфликты и сотрудничество.* Промышленный переворот и его особенности в России. Начало железнодорожного строительства. *Москва и Петербург: спор двух столиц.* Города как административные, торговые и промышленные центры. Городское самоуправление.

Культурное пространство империи в первой половине XIX в.

Национальные корни отечественной культуры и западные влияния. Государственная политика в области культуры. Основные стили в художественной культуре: романтизм, классицизм, реализм. Ампи́р как стиль империи. Культ гражданственности. Золотой век русской литературы. Формирование русской музыкальной школы. Театр, живопись, архитектура. Развитие науки и техники. Географические экспедиции. Открытие Антарктиды. Деятельность Русского географического общества. Школы и университеты.

Народная культура. *Культура повседневности: обретение комфорта. Жизнь в городе и в усадьбе.* Российская культура как часть европейской культуры.

Пространство империи: этнокультурный облик страны

Народы России в первой половине XIX в. Многообразие культур и религий Российской империи. Православная церковь и основные конфессии (католичество, протестантство, ислам, иудаизм, буддизм). Взаимодействие народов. Особенности административного управления на окраинах империи. Царство Польское. *Польское восстание 1830–1831 гг.* Присоединение Грузии и Закавказья. Кавказская война. Движение Шамиля.

Формирование гражданского правосознания. Основные течения общественной мысли

Западное просвещение и образованное меньшинство: кризис традиционного мировосприятия. «Золотой век» дворянской культуры. Идея служения как основа дворянской идентичности. *Эволюция дворянской оппозиционности. Формирование генерации просвещенных людей: от свободы для немногих к свободе для всех. Появление научных и литературных обществ, тайных политических организаций. Распространение либеральных идей. Декабристы – дворянские революционеры. Культура и этика декабристов.*

Общественная жизнь в 1830 – 1850-е гг. Роль литературы, печати, университетов в формировании независимого общественного мнения. Общественная мысль: официальная идеология, славянофилы и западники, зарождение социалистической мысли. *Складывание теории русского социализма. А.И.Герцен. Влияние немецкой философии и французского социализма на русскую общественную мысль. Россия и Европа как центральный пункт общественных дебатов.*

Россия в эпоху реформ

Преобразования Александра II: социальная и правовая модернизация

Реформы 1860-1870-х гг. – движение к правовому государству и гражданскому обществу. Крестьянская реформа 1861 г. И ее последствия. Крестьянская община. Земская и городская реформы. Становление общественного самоуправления. Судебная реформа и развитие правового сознания. Военные реформы. *Утверждение начал всеобщности в правовом строе страны.* Конституционный вопрос.

Многовекторность внешней политики империи. Завершение Кавказской войны. Присоединение Средней Азии. Россия и Балканы. Русско-турецкая война 1877-1878 гг. Россия на Дальнем Востоке. Основание Хабаровска.

«Народное самодержавие» Александра III

Идеология самобытного развития России. Государственный национализм. Реформы и «контрреформы». *Политика консервативной стабилизации. Ограничение общественной самодеятельности.* Местное самоуправление и самодержавие. Независимость суда и администрация. *Права университетов и власть попечителей.* Печать и цензура. Экономическая модернизация через государственное вмешательство в экономику. Форсированное развитие промышленности. *Финансовая политика. Консервация аграрных отношений.*

Пространство империи. Основные сферы и направления внешнеполитических интересов. Упрочение статуса великой державы. *Освоение государственной территории.*

Пореформенный социум. Сельское хозяйство и промышленность

Традиции и новации в жизни пореформенной деревни. Общинное землевладение и крестьянское хозяйство. Взаимозависимость помещичьего и крестьянского хозяйств. *Помещичье «оскудение».* *Социальные типы крестьян и помещиков.* Дворяне-предприниматели.

Индустриализация и урбанизация. Железные дороги и их роль в экономической и социальной модернизации. Миграции сельского населения в города. Рабочий вопрос и его особенности в России. *Государственные, общественные и частнопредпринимательские способы его решения.*

Культурное пространство империи во второй половине XIX в.

Культура и быт народов России во второй половине XIX в. Развитие городской культуры. Технический прогресс и перемены в повседневной жизни. Развитие транспорта, связи. Рост образования и распространение грамотности. Появление массовой печати. *Роль печатного слова в формировании общественного мнения.* *Народная, элитарная и массовая культура.* Российская культура XIX в. Как часть мировой культуры. Становление национальной научной школы и ее вклад в мировое научное знание. Достижения российской науки. Создание Российского исторического общества. Общественная значимость художественной культуры. Литература, живопись, музыка, театр. Архитектура и градостроительство.

Этнокультурный облик империи

Основные регионы Российской империи и их роль в жизни страны. Поляки. Евреи. Армяне. Татары и другие народы Волго-Уралья. Кавказские народы. Народы Средней Азии. Народы Сибири и Дальнего Востока. Народы Российской империи во второй половине XIX в. *Правовое положение различных этносов и конфессий. Процессы национального и религиозного возрождения у народов Российской империи. Национальная политика самодержавия: между учетом своеобразия и стремлением к унификации. Укрепление автономии Финляндии. Польское восстание 1863 г. Еврейский вопрос.* Национальные движения народов России. Взаимодействие национальных культур и народов.

Формирование гражданского общества и основные направления общественных движений

Общественная жизнь в 1860 – 1890-х гг. Рост общественной самодеятельности. Расширение публичной сферы (общественное самоуправление, печать, образование, суд). Феномен интеллигенции. Общественные организации. Благотворительность. *Студенческое движение. Рабочее движение. Женское движение.*

Идейные течения и общественное движение. *Влияние позитивизма, дарвинизма, марксизма и других направлений европейской общественной мысли.* Консервативная мысль. Национализм. Либерализм и его особенности в России. Русский социализм. Русский анархизм. Формы политической оппозиции: земское движение, революционное подполье и эмиграция. Народничество и его эволюция. *Народнические кружки: идеология и практика. Большое общество пропаганды. «Хождение в народ». «Земля и воля» и ее раскол. «Черный передел» и «Народная воля».* Политический терроризм. Распространение марксизма и формирование социал-демократии. *Группа «Освобождение труда». «Союз борьбы за освобождение рабочего класса». I съезд РСДРП.*

Кризис империи в начале XX века

На пороге нового века: динамика и противоречия развития Экономический рост. Промышленное развитие. Новая география экономики. Урбанизация и облик городов. Новониколаевск (Новосибирск) – пример нового транспортного и промышленного центра. *Отечественный и иностранный капитал, его роль в индустриализации страны.* Россия – мировой экспортер хлеба. Аграрный вопрос.

Демография, социальная стратификация. Разложение сословных структур. Формирование новых социальных страт. Буржуазия. Рабочие: социальная характеристика и борьба за права. Средние городские слои. Типы сельского землевладения и хозяйства. Помещики и

крестьяне. *Положение женщины в обществе. Церковь в условиях кризиса имперской идеологии. Распространение светской этики и культуры.*

Имперский центр и регионы. Национальная политика, этнические элиты и национально-культурные движения. Россия в системе международных отношений. Политика на Дальнем Востоке. Русско-японская война 1904-1905 гг. Оборона Порт-Артура. Цусимское сражение.

Первая российская революция 1905-1907 гг. Начало парламентаризма

Николай II и его окружение. Деятельность В.К. Плеве на посту министра внутренних дел. Оппозиционное либеральное движение. «Союз освобождения». «Банкетная кампания».

Предпосылки Первой российской революции. Формы социальных протестов. Борьба профессиональных революционеров с государством. *Политический терроризм.*

«Кровавое воскресенье» 9 января 1905 г. Выступления рабочих, крестьян, средних городских слоев, солдат и матросов. «Булыгинская конституция». Всероссийская октябрьская политическая стачка. Манифест 17 октября 1905 г.

Формирование многопартийной системы. Политические партии, массовые движения и их лидеры. *Неонароднические партии и организации (социалисты-революционеры)*. Социал-демократия: большевики и меньшевики. Либеральные партии (кадеты, октябристы). *Национальные партии*. Правомонархические партии в борьбе с революцией. Советы и профсоюзы. Декабрьское 1905 г. Вооруженное восстание в Москве. Особенности революционных выступлений в 1906-1907 гг.

Избирательный закон 11 декабря 1905 г. Избирательная кампания в I Государственную думу. Основные государственные законы 23 апреля 1906 г. Деятельность I и II Государственной думы: итоги и уроки.

Общество и власть после революции

Уроки революции: политическая стабилизация и социальные преобразования. П.А.Столыпин: программа системных реформ, масштаб и результаты. Незавершенность преобразований и нарастание социальных противоречий. III и IV Государственная дума. Идеино-политический спектр. Общественный и социальный подъем. *Национальные партии и фракции в Государственной Думе.*

Обострение международной обстановки. Блоковая система и участие в ней России. Россия в преддверии мировой катастрофы.

«Серебряный век» российской культуры

Новые явления в художественной литературе и искусстве. Мировоззренческие ценности и стиль жизни. Литература начала XX века. Живопись. «Мир искусства». Архитектура. Скульптура. Драматический театр: традиции и новаторство. Музыка. «Русские сезоны» в Париже. Зарождение российского кинематографа.

Развитие народного просвещения: попытка преодоления разрыва между образованным обществом и народом.

Открытия российских ученых. Достижения гуманитарных наук. Формирование русской философской школы. Вклад России начала XX в. В мировую культуру.

Региональный компонент

Наш регион в XIX в.

Всеобщая история

История Древнего мира

Что изучает история. Историческая хронология (счет лет «до н. э.» и «н. э.»). Историческая карта. Источники исторических знаний. Вспомогательные исторические науки.

Первобытность. Расселение древнейшего человека. Человек разумный. Условия жизни и занятия первобытных людей. Представления об окружающем мире, верования первобытных людей. Древнейшие земледельцы и скотоводы: трудовая деятельность, изобретения. От родовой общины к соседской. Появление ремесел и торговли. Возникновение древнейших цивилизаций.

Древний мир: понятие и хронология. Карта Древнего мира.

Древний Восток

Древние цивилизации Месопотамии. Условия жизни и занятия населения. Города-государства. Мифы и сказания. Письменность. Древний Вавилон. Законы Хаммурапи. Нововавилонское царство: завоевания, легендарные памятники города Вавилона.

Древний Египет. Условия жизни и занятия населения. Управление государством (фараон, чиновники). Религиозные верования египтян. Жрецы. *Фараон-реформатор Эхнатон*. Военные походы. Рабы. Познания древних египтян. Письменность. Храмы и пирамиды.

Восточное Средиземноморье в древности. Финикия: природные условия, занятия жителей. Развитие ремесел и торговли. Финикийский алфавит. Палестина: расселение евреев, Израильское царство. Занятия населения. Религиозные верования. Ветхозаветные сказания.

Ассирия: завоевания ассирийцев, культурные сокровища Ниневии, гибель империи. Персидская держава: военные походы, управление империей.

Древняя Индия. Природные условия, занятия населения. Древние города-государства. Общественное устройство, варны. Религиозные верования, легенды и сказания. Возникновение буддизма. Культурное наследие Древней Индии.

Древний Китай. Условия жизни и хозяйственная деятельность населения. Создание объединенного государства. Империи Цинь и Хань. Жизнь в империи: правители и подданные, положение различных групп населения. Развитие ремесел и торговли. Великий шелковый путь. Религиозно-философские учения (конфуцианство). Научные знания и изобретения. Храмы. Великая Китайская стена.

Античный мир: понятие. Карта античного мира.

Древняя Греция

Население Древней Греции: условия жизни и занятия. Древнейшие государства на Крите. *Государства ахейской Греции (Микены, Тиринф и др.)*. Троянская война. «Илиада» и «Одиссея». Верования древних греков. Сказания о богах и героях.

Греческие города-государства: политический строй, аристократия и демос. Развитие земледелия и ремесла. Великая греческая колонизация. Афины: утверждение демократии. Законы Солона, *реформы Клисфена*. Спарта: основные группы населения, политическое устройство. Спартанское воспитание. Организация военного дела.

Классическая Греция. Греко-персидские войны: причины, участники, крупнейшие сражения, герои. Причины победы греков. Афинская демократия при Перикле. Хозяйственная жизнь в древнегреческом обществе. Рабство. Пелопоннесская война. Возвышение Македонии.

Культура Древней Греции. Развитие наук. Греческая философия. Школа и образование. Литература. Архитектура и скульптура. Быт и досуг древних греков. Театр. Спортивные состязания; Олимпийские игры.

Период эллинизма. Македонские завоевания. Держава Александра Македонского и ее распад. Эллинистические государства Востока. Культура эллинистического мира.

Древний Рим

Население Древней Италии: условия жизни и занятия. Этруски. Легенды об основании Рима. Рим эпохи царей. Римская республика. Патриции и плебеи. Управление и законы. Верования древних римлян.

Завоевание Римом Италии. Войны с Карфагеном; Ганнибал. Римская армия. Установление господства Рима в Средиземноморье. *Реформы Гракхов. Рабство в Древнем Риме.*

От республики к империи. Гражданские войны в Риме. Гай Юлий Цезарь. Установление императорской власти; Октавиан Август. Римская империя: территория, управление. Возникновение и распространение христианства. Разделение Римской империи на Западную и Восточную части. Рим и варвары. Падение Западной Римской империи.

Культура Древнего Рима. Римская литература, золотой век поэзии. Ораторское искусство; Цицерон. Развитие наук. Архитектура и скульптура. Пантеон. Быт и досуг римлян.

Историческое и культурное наследие древних цивилизаций.

История средних веков

Средние века: понятие и хронологические рамки.

Раннее Средневековье

Начало Средневековья. Великое переселение народов. Образование варварских королевств.

Народы Европы в раннее Средневековье. Франки: расселение, занятия, общественное устройство. *Законы франков; «Салическая правда»*. Держава Каролингов: этапы формирования, короли и подданные. Карл Великий. Распад Каролингской империи. Образование государств во Франции, Германии, Италии. Священная Римская империя. Британия и Ирландия в раннее Средневековье. Норманны: общественный строй, завоевания. Ранние славянские государства. Складывание феодальных отношений в странах Европы. Христианизация Европы. Светские правители и папы. Культура раннего Средневековья.

Византийская империя в IV—XI вв.: территория, хозяйство, управление. Византийские императоры; Юстиниан. Кодификация законов. Власть императора и церковь. Внешняя политика Византии: отношения с соседями, вторжения славян и арабов. Культура Византии.

Арабы в VI—XI вв.: расселение, занятия. Возникновение и распространение ислама. Завоевания арабов. Арабский халифат, его расцвет и распад. Арабская культура.

Зрелое Средневековье

Средневековое европейское общество. Аграрное производство. Феодалное землевладение. Феодалная иерархия. Знать и рыцарство: социальный статус, образ жизни.

Крестьянство: феодалная зависимость, повинности, условия жизни. Крестьянская община.

Города — центры ремесла, торговли, культуры. Городские сословия. Цехи и гильдии. Городское управление. Борьба городов и сеньоров. Средневековые города-республики. Облик средневековых городов. Быт горожан.

Церковь и духовенство. Разделение христианства на католицизм и православие. Отношения светской власти и церкви. Крестовые походы: цели, участники, результаты. Духовно-рыцарские ордены. *Ереси: причины возникновения и распространения. Преследование еретиков.*

Государства Европы в XII—XV вв. Усиление королевской власти в странах Западной Европы. Сословно-представительная монархия. Образование централизованных государств в Англии, Франции. Столетняя война; Ж. д'Арк. Германские государства в XII—XV вв. Реконкиста и образование централизованных государств на Пиренейском полуострове. Итальянские республики в XII—XV вв. Экономическое и социальное развитие европейских стран. Обострение социальных противоречий в XIV в. (*Жакерия, восстание Уота Тайлера*). Гуситское движение в Чехии.

Византийская империя и славянские государства в XII—XV вв. Экспансия турок-османов и падение Византии.

Культура средневековой Европы. Представления средневекового человека о мире. Место религии в жизни человека и общества. Образование: школы и университеты. Сословный характер культуры. Средневековый эпос. Рыцарская литература. Городской и

крестьянский фольклор. Романский и готический стили в художественной культуре. Развитие знаний о природе и человеке. Гуманизм. Раннее Возрождение: художники и их творения.

Страны Востока в Средние века. Османская империя: завоевания турок-османов, управление империей, *положение покоренных народов*. Монгольская держава: общественный строй монгольских племен, завоевания Чингисхана и его потомков, управление подчиненными территориями. Китай: империи, правители и подданные, борьба против завоевателей. Япония в Средние века. Индия: раздробленность индийских княжеств, вторжение мусульман, *Делийский султанат*. Культура народов Востока. Литература. Архитектура. Традиционные искусства и ремесла.

Государства доколумбовой Америки. Общественный строй. Религиозные верования населения. Культура.

Историческое и культурное наследие Средневековья.

История Нового времени

Новое время: понятие и хронологические рамки.

Европа в конце XV — начале XVII в.

Великие географические открытия: предпосылки, участники, результаты. Политические, экономические и культурные последствия географических открытий. Старый и Новый Свет. Экономическое и социальное развитие европейских стран в XVI — начале XVII в. Возникновение мануфактур. Развитие товарного производства. Расширение внутреннего и мирового рынка.

Абсолютные монархии. Англия, Франция, монархия Габсбургов в XVI — начале XVII в.: внутреннее развитие и внешняя политика. Образование национальных государств в Европе.

Начало Реформации; М. Лютер. Развитие Реформации и Крестьянская война в Германии. Распространение протестантизма в Европе. Борьба католической церкви против реформационного движения. Религиозные войны.

Нидерландская революция: цели, участники, формы борьбы. Итоги и значение революции.

Международные отношения в раннее Новое время. Военные конфликты между европейскими державами. Османская экспансия. Тридцатилетняя война; Вестфальский мир.

Страны Европы и Северной Америки в середине XVII—XVIII в.

Английская революция XVII в.: причины, участники, этапы. О. Кромвель. Итоги и значение революции. Экономическое и социальное развитие Европы в XVII—XVIII вв.: начало промышленного переворота, развитие мануфактурного производства, положение сословий. Абсолютизм: «старый порядок» и новые веяния. Век Просвещения: развитие естественных наук, французские просветители XVIII в. Война североамериканских колоний за независимость. Образование Соединенных Штатов Америки; «отцы-основатели».

Французская революция XVIII в.: причины, участники. Начало и основные этапы революции. Политические течения и деятели революции. *Программные и государственные документы. Революционные войны.* Итоги и значение революции.

Европейская культура XVI—XVIII вв. (16-17 7 класс, а 18 в 8) Развитие науки: переворот в естествознании, возникновение новой картины мира; выдающиеся ученые и изобретатели. Высокое Возрождение: художники и их произведения. Мир человека в литературе раннего Нового времени. Стили художественной культуры XVII—XVIII вв. (барокко, классицизм). Становление театра. Международные отношения середины XVII—XVIII в) классе Европейские конфликты и дипломатия. Семилетняя война. Разделы Речи Посполитой. Колониальные захваты европейских держав.

Страны Востока в XVI—XVIII вв.

Османская империя: от могущества к упадку. Индия: держава Великих Моголов, начало проникновения англичан, британские завоевания. Империя Цин в Китае. *Образование централизованного государства и установление сегуната Токугава в Японии.*

Страны Европы и Северной Америки в первой половине XIX в.

Империя Наполеона во Франции: внутренняя и внешняя политика. Наполеоновские войны. Падение империи. Венский конгресс; Ш. М. Талейран. Священный союз.

Развитие индустриального общества. Промышленный переворот, его особенности в странах Европы и США. Изменения в социальной структуре общества. Распространение социалистических идей; социалисты-утописты. Выступления рабочих. Политическое развитие европейских стран в 1815—1849 гг.: социальные и национальные движения, реформы и революции. Оформление консервативных, либеральных, радикальных политических течений и партий; возникновение марксизма.

Страны Европы и Северной Америки во второй половине XIX в.

Великобритания в Викторианскую эпоху: «мастерская мира», рабочее движение, внутренняя и внешняя политика, расширение колониальной империи. Франция — от Второй империи к Третьей республике: *внутренняя и внешняя политика, франко-германская война, колониальные войны*. Образование единого государства в Италии; *К. Кавур, Дж. Гарибальди*. Объединение германских государств, провозглашение Германской империи; *О. Бисмарк. Габсбургская монархия: австро-венгерский дуализм*.

Соединенные Штаты Америки во второй половине XIX в.: экономика, социальные отношения, политическая жизнь. Север и Юг. Гражданская война (1861—1865). *А. Линкольн*.

Экономическое и социально-политическое развитие стран Европы и США в конце XIX в.

Завершение промышленного переворота. Индустриализация. Монополистический капитализм. Технический прогресс в промышленности и сельском хозяйстве. Развитие транспорта и средств связи. Миграция из Старого в Новый Свет. Положение основных социальных групп. *Расширение спектра общественных движений*. Рабочее движение и профсоюзы. Образование социалистических партий; идеологи и руководители социалистического движения.

Страны Азии в XIX в.

Османская империя: традиционные устои и попытки проведения реформ. Индия: распад державы Великих Моголов, установление британского колониального господства, освободительные восстания. Китай: империя Цин, «закрытие» страны, «опиумные войны», движение тайпинов. *Япония: внутренняя и внешняя политика сегуната Токугава, преобразования эпохи Мэйдзи*.

Война за независимость в Латинской Америке

Колониальное общество. Освободительная борьба: задачи, участники, формы выступлений. *П. Д. Туссен-Лувертюр, С. Боливар*. Провозглашение независимых государств.

Народы Африки в Новое время

Колониальные империи. Колониальные порядки и традиционные общественные отношения. Выступления против колонизаторов.

Развитие культуры в XIX в.

Научные открытия и технические изобретения. Распространение образования. Секуляризация и демократизация культуры. Изменения в условиях жизни людей. Стили художественной культуры: классицизм, романтизм, реализм, импрессионизм. Театр. Рождение кинематографа. Деятели культуры: жизнь и творчество.

Международные отношения в XIX в.

Внешиполитические интересы великих держав и политика союзов в Европе. Восточный вопрос. Колониальные захваты и колониальные империи. Старые и новые лидеры индустриального мира. Активизация борьбы за передел мира. Формирование военно-политических блоков великих держав.

Историческое и культурное наследие Нового времени.

Новейшая история.

Мир к началу XX в. Новейшая история: понятие, периодизация.

Мир в 1900—1914 гг.

Страны Европы и США в 1900—1914 гг.: технический прогресс, экономическое развитие. Урбанизация, миграция. Положение основных групп населения. Социальные движения. *Социальные и политические реформы; Д. Ллойд Джордж.*

Страны Азии и Латинской Америки в 1900—1917 гг.: традиционные общественные отношения и проблемы модернизации. Подъем освободительных движений в колониальных и зависимых странах. Революции первых десятилетий XX в. В странах Азии (Турция, Иран, Китай). Мексиканская революция 1910—1917 гг. *Руководители освободительной борьбы (Сунь Ятсен, Э. Сапата, Ф. Вилья).*

Синхронизация курсов всеобщей истории и истории России

Примерная разбивка по часам тем курса

Класс/ количество часов	Всеобщая история/ количество часов	История России/ количество часов
5 класс 70	ИСТОРИЯ ДРЕВНЕГО МИРА (67) Первобытность.(8 часов) Древний Восток (19 часов)	Народы и государства на территории нашей страны в древности (3 часа)

	<p>Античный мир. Древняя Греция. (22 часа) Древний Рим. (18 часов)</p>	
6 класс 70	<p>ИСТОРИЯ СРЕДНИХ ВЕКОВ. VI-XV вв. (24) Раннее Средневековье (10 часов) Зрелое Средневековье (10 часов) Страны Востока в Средние века (2 часа) Государства доколумбовой Америки.(2 часа)</p>	<p>ОТ ДРЕВНЕЙ РУСИ К РОССИЙСКОМУ ГОСУДАРСТВУ.VIII –XV вв. (46 часов) От Древней Руси к Российскому государству Введение (1 час) Народы и государства на территории нашей страны в древности (4 часа) Восточная Европа в середине I тыс. н.э. (2 часа) Образование государства Русь (4 часа) Русь в конце X – начале XII в.(6 часов) Культурное пространство (1 час) Русь в середине XII – начале XIII в. (6 часов) Русские земли в середине XIII – XIV в. (4 часа) Народы и государства степной зоны Восточной Европы и Сибири в XIII-XV вв. (2 часа) Культурное пространство (1 час) Формирование единого Русского государства в XV веке (3 часа) Культурное пространство (2 часа) Региональный компонент (10 часов)</p>
7 класс 70	<p>ИСТОРИЯ НОВОГО ВРЕМЕНИ.XVI-XVII вв. От абсолютизма к парламентаризму. Первые буржуазные революции (24) Европа в конце XV — начале XVII в.(18 часов) Страны Европы и Северной Америки в середине XVII—XVIII в.(3 часа) Страны Востока в XVI—XVIII вв. (3 часа)</p>	<p>РОССИЯ В XVI – XVII ВЕКАХ: ОТ ВЕЛИКОГО КНЯЖЕСТВА К ЦАРСТВУ (46) Россия в XVI веке (14 часов) Смута в России (3 часа) Россия в XVII веке (15 часов) Культурное пространство (4 часа) Региональный компонент (10 часов)</p>

<p>8 класс 70</p>	<p>ИСТОРИЯ НОВОГО ВРЕМЕНИ. XVIII в. (24) Эпоха Просвещения. (8 часов) Эпоха промышленного переворота (8 часов) Великая французская революция (8 часов)</p>	<p>РОССИЯ В КОНЦЕ XVII – XVIII ВЕКАХ: ОТ ЦАРСТВА К ИМПЕРИИ (46) Россия в эпоху преобразований Петра I (11 уроков) После Петра Великого: эпоха «дворцовых переворотов» (7 урока) Россия в 1760-х – 1790- гг. Правление Екатерины II и Павла I (8 уроков) Культурное пространство (3 часа) Российской империи в XVIII в. Народы России в XVIII в. (3 часа) Россия при Павле I (4 часа) Региональный компонент (10 урока)</p>
<p>9 класс 102</p>	<p>ИСТОРИЯ НОВОГО ВРЕМЕНИ. XIX в. Мир к началу XX в. Новейшая история. Становление и расцвет индустриального общества. До начала Первой мировой войны (34) Страны Европы и Северной Америки во второй половине XIX в. (8 часов) Экономическое и социально-политическое развитие стран Европы и США в конце XIX в. (8 часов) Страны Азии в XIX в. (6 часов) Война за независимость в Латинской Америке (3 часа) Народы Африки в Новое время (3 часа) Развитие культуры в XIX в. (2час) Международные отношения в XIX в.(2 часов)</p>	<p>IV. РОССИЙСКАЯ ИМПЕРИЯ В XIX – НАЧАЛЕ XX ВВ. (68) <u>Россия на пути к реформам (1801–1861)</u> Александровская эпоха: государственный либерализм (6 часов) Отечественная война 1812 г. (4 часов) Николаевское самодержавие: государственный консерватизм (5 часов) Крепостнический социум. Деревня и город (2 часа) Культурное пространство империи в первой половине XIX в. (2 часов) Пространство империи: этнокультурный облик страны (1 часа) Формирование гражданского правосознания. Основные течения общественной мысли (3 часа) <u>Россия в эпоху реформ</u> Преобразования Александра II: социальная и правовая модернизация (11 часа)</p>

	<p>Мир в 1900—1914 гг.(3 часа)</p>	<p>«Народное самодержавие» Александра III (3 часа) Пореформенный социум. Сельское хозяйство и промышленность (3 часа) Культурное пространство империи во второй половине XIX в. (3 часа) Этнокультурный облик империи (2 часа) Формирование гражданского общества и основные направления общественных движений (2 часа) <u>Кризис империи в начале XX века</u> Первая российская революция 1905-1907 гг. Начало парламентаризма (5 часов) Общество и власть после революции (3 часа) «Серебряный век» российской культуры (3 часа) Региональный компонент (10 часов)</p>
--	------------------------------------	---

2.2.7 Обществознание

Содержание курса обществознание 5-9 класс

5 класс

Человек. Деятельность человека (7 часов)

Черты сходства и различий человека и животного. Индивид, индивидуальность, личность. Основные возрастные периоды жизни человека. Отношения между поколениями. Особенности подросткового возраста. Понятие деятельности.

Социальные нормы (2 часа)

Образование, его значимость в условиях информационного общества. Система образования в Российской Федерации. Уровни общего образования. *Государственная итоговая аттестация.* Самообразование.

Сфера духовной культуры (6 часов)

Образование, его значимость в условиях информационного общества. Система образования в Российской Федерации. Уровни общего образования. *Государственная итоговая аттестация.* Самообразование.

Социальная жизнь общества (8 часов)

Семья и семейные отношения. Функции семьи. Семейные ценности и традиции. Основные роли членов семьи. *Досуг семьи.* Россия – многонациональное государство. Социальная политика Российского государства.

Гражданин и государство (4 часа)

Наше государство – Российская Федерация. Конституция Российской Федерации – основной закон государства. Государственные символы России.

Основы российского законодательства (4 часа)

Семья под защитой государства. Права и обязанности детей и родителей. Защита интересов и прав детей, оставшихся без попечения.

Экономика (4 часа)

Экономические функции домохозяйства. Потребление домашних хозяйств. Семейный бюджет. Источники доходов и расходов семьи.

ОДНКР

Семья – хранитель духовных ценностей роль семьи в жизни человека. Любовь, искренность, симпатия, взаимопомощь и поддержка- главные семейные ценности. О любви и милосердии в разных религиях. Взаимоотношения членов семьи (1 час)

Семья- первый трудовой коллектив (1 час)

Что составляет твой духовный мир. Образованность человека, его интересы, увлечения, симпатии, радости, нравственные качества личности- составляющие духовного мира. Культура поведения человека. Этикет в разных жизненных ситуациях. Нравственные качества человек (1 час)

Деятели разных конфессий- патриоты (Сергий Радонежский, Рабби Шнеур- Залман и др.). Роль религии в развитии культуры. Вклад религии в развитие материальной и духовной культуры (1 час)

. Законы нравственности- часть культуры общества. Источники, создающие нравственные установки (1 час)

6 класс

Человек. Деятельность человека (16 часов)

Способности и потребности человека. Особые потребности людей с ограниченными возможностями. Многообразие видов деятельности. Игра, труд, учение. Познание человеком мира и самого себя. Общение. Роль деятельности в жизни человека и общества. Человек в малой группе. Межличностные отношения. *Личные и деловые отношения*. Лидерство. Межличностные конфликты и способы их разрешения.

Социальные нормы (12 часов)

Уважение социального многообразия. Мораль, ее основные принципы. Нравственность. Моральные нормы и нравственный выбор.

Гуманизм. Добро и зло. Долг. Совесть. Моральная ответственность.

Социальная жизнь общества (7 часов)

Социальные общности и группы. Основные социальные роли в подростковом возрасте. Социальные конфликты и пути их разрешения.

7 класс

Социальные нормы (13 часов)

Социальные нормы как регуляторы поведения человека в обществе. *Общественные нравы, традиции и обычаи.* Как усваиваются социальные нормы. Общественные ценности.

Право, его роль в жизни человека, общества и государства. Основные признаки права. Право и мораль: общее и различия. Социализация личности. *Особенности социализации в подростковом возрасте.* Отклоняющееся поведение. Опасность наркомании и алкоголизма для человека и общества. Социальный контроль. Социальная значимость здорового образа жизни.

Гражданин и государство (6 часов)

Особенности правового статуса несовершеннолетнего. Права ребенка и их защита

Основы российского законодательства (4 часа)

Конституционные права и свободы человека и гражданина в Российской Федерации. Конституционные обязанности гражданина Российской Федерации. Механизмы реализации и защиты прав и свобод человека и гражданина в РФ. *Основные международные документы о правах человека и правах ребенка.*

Экономика (12 часов)

Понятие экономики. Товары и услуги. Производство - основа экономики. Распределение. Обмен. Потребление. Производительность труда. Разделение труда и специализация. Торговля и ее формы. Реклама. Деньги и их функции. Каким должен быть современный работник. Выбор профессии. Заработная плата и стимулирование труда

8 класс

Человек. Деятельность человека (1 час)

Биологическое и социальное в человеке

Общество (9 часов)

Общество как форма жизнедеятельности людей. Взаимосвязь общества и природы. Развитие общества. *Общественный прогресс.* Основные сферы жизни общества и их взаимодействие. Типы обществ. Усиление взаимосвязей стран и народов. Глобальные проблемы современности. Опасность международного терроризма. Экологический кризис и пути его разрешения. Современные средства связи и коммуникации, их влияние на нашу жизнь. Современное российское общество, особенности его развития.

Социальные нормы (1 час)

Роль морали в жизни человека и общества. Золотое правило нравственности

Сфера духовной культуры (4 часа)

Культура, ее многообразие и основные формы. Наука в жизни современного общества. *Научно-технический прогресс в современном обществе.* Развитие науки в России.

Религия как форма культуры. *Мировые религии*. Роль религии в жизни общества. Свобода совести. Искусство как элемент духовной культуры общества. *Влияние искусства на развитие личности*.

Социальная жизнь общества (4 часа)

Социальная структура общества. Социальный статус личности. Социальные роли. . Основные социальные роли в подростковом возрасте. Социальная мобильность.. Этнос и нация. *Национальное самосознание*. Отношения между нациями

Экономика (16 часов)

Роль экономики в жизни общества. Ресурсы и потребности, ограниченность ресурсов Факторы производства. Собственность. Инфляция, ее последствия. Типы экономических систем. Рынок и рыночный механизм. Предпринимательская деятельность. Издержки, выручка, прибыль. *Виды рынков. Рынок капиталов. Рынок труда*.. Роль государства в экономике. Экономические цели и функции государства. Государственный бюджет. Налоги: система налогов, *функции, налоговые системы разных эпох*.

Банковские услуги, предоставляемые гражданам: депозит, кредит, платежная карта, электронные деньги, денежный перевод, обмен валюты. Формы дистанционного банковского обслуживания: банкомат, мобильный *банкинг, онлайн-банкинг*. *Страховые услуги: страхование жизни, здоровья, имущества, ответственности. Инвестиции в реальные и финансовые активы*. Пенсионное обеспечение. Налогообложение граждан. Защита от финансовых махинаций.. Активы и пассивы. Личный финансовый план. Сбережения. Инфляция

9 класс

Политическая сфера жизни общества (11 часов)

Политика и власть. Роль политики в жизни общества. Государство, его существенные признаки. Функции государства. Внутренняя и внешняя политика государства. Формы правления. Формы государственно-территориального устройства. Политический режим. Демократия, ее основные признаки и ценности. Выборы и референдумы. Разделение властей. Участие граждан в политической жизни. Опасность политического экстремизма. Политические партии и движения, их роль в общественной жизни. Гражданское общество. *Правовое государство*. Местное самоуправление. *Межгосударственные отношения. Межгосударственные конфликты и способы их разрешения*.

Гражданин и государство (8 часов)

Конституционные основы государственного строя Российской Федерации. Россия – федеративное государство. Субъекты федерации. Органы государственной власти и управления в Российской Федерации. Президент Российской Федерации, его основные функции. Федеральное Собрание Российской Федерации. Правительство Российской Федерации. Судебная система Российской Федерации. Правоохранительные органы. Гражданство Российской Федерации. Взаимоотношения органов государственной власти и граждан.

Основы российского законодательства (15 часов)

Система российского законодательства. Источники права. Нормативный правовой акт. Правоотношения. Правоспособность и дееспособность. Признаки и виды правонарушений. Понятие, виды и функции юридической ответственности. Презумпция невиновности. Гражданские правоотношения. Основные виды гражданско-правовых договоров. Право собственности. Права потребителей, защита прав потребителей. Способы защиты гражданских прав. Право на труд и трудовые правоотношения. Трудовой договор и его значение в регулировании трудовой деятельности человека. Особенности административно-правовых отношений. Административные

правонарушения. Виды административного наказания. Уголовное право, основные понятия и принципы. Понятие и виды преступлений. Необходимая оборона. Цели наказания. Виды наказаний.. Дееспособность малолетних. Дееспособность несовершеннолетних в возрасте от 14 до 18 лет. Особенности регулирования труда работников в возрасте до 18 лет. Правовое регулирование в сфере образования. Особенности уголовной ответственности и наказания несовершеннолетних. *Международное гуманитарное право. Международно-правовая защита жертв вооруженных конфликтов.*

Примерные темы творческих работ и проектов

Класс	Обществознание
5 класс	<ul style="list-style-type: none"> • Уникальные обычаи народов России • Творчество в науке • Патриотизм. Герои России • Семейный портрет • Моя малая Родина • История государственной символики РФ • Социальный портрет подростка • Школа будущего • Образование и самообразование посредством интернета • Экономия семейных ресурсов • Формирование личности ребёнка через мультфильмы • Источники культуры, нравственности и морали
6 класс	<ul style="list-style-type: none"> • Воздействие человека на природу. Воздействие природы на человека. • Достижения науки и техники. Ответственность ученых.. • Здоровый образ жизни. • Я имею право...Я должен...
7 класс	<ul style="list-style-type: none"> • Духовная культура современной России. • Я выбираю жизнь! • Рецепт долголетия. • Изменение ценностных ориентиров подростков. • Сказка (притча) о законе • Экономическая деятельность подростков.

<p>8 класс</p>	<ul style="list-style-type: none"> • Гений современности. • Семья в экономике. • Толерантность.. • Как заставить вас сказать «да»? Способы влияния на экономическое поведение собственника, работника, потребителя.
<p>9 класс</p>	<ul style="list-style-type: none"> • Добро и зло в современном мире. • Что значит быть патриотом? • Политические партии современной России. • Социальный проект «Сказка о правах человека».

2.2.8.Содержание ОДНКР

Раздел 1. В мире культуры

Величие российской культуры. Российская культура – плод усилий разных народов. Деятели науки и культуры – представителей разных национальностей (К. Брюллов, И. Репин, К. Станиславский, Ш. Алейхем, Г. Уланова, Д. Шостакович, Р. Гамзатов, Л. Лихачев, С. Эрзя, Ю. Рытхэу и др.). Человек – творец и носитель культуры. Вне культуры жизнь человека невозможна. Вклад личности в культуру зависит от ее таланта, способностей, упорства. Законы нравственности – часть культуры общества. Источники, создающие нравственные установки.

Раздел 2. Нравственные ценности российского народа

«Береги землю родимую, как мать любимую». Представления о патриотизме в фольклоре разных народов. Герои национального эпоса разных народов (Улып, Сияжар, Боотур, Урал-батыр и др.). Жизнь ратными подвигами полна. Реальные примеры выражения патриотических чувств в истории России (Дмитрий Донской, Кузьма Минин, Иван Сусанин, Надежда Дурова и др.). Деятели разных конфессий – патриоты (Сергий Радонежский, Рабби Шнеур-Залман и др.). Вклад народов нашей страны в победу над фашизмом. В труде – красота человека. Тема труда в фольклоре разных народов (сказках, легендах, пословицах). «Плод добрых трудов славен...». Буддизм, ислам, христианство о труде и трудолюбии. Люди труда. Примеры самоотверженного труда людей разной национальности на благо родины (землепроходцы, ученые, путешественники, колхозники и пр.). Бережное отношение к природе. Одушевление природы нашими предками. Роль заповедников в сохранении природных объектов. Заповедники на карте России. Семья –

хранитель духовных ценностей. Роль семьи в жизни человека. Любовь, искренность, симпатия, взаимопомощь и поддержка – главные семейные ценности. О юбви и милосердии в разных религиях. Семейные ценности в православии, буддизме, исламе, иудаизме. Взаимоотношения членов семьи. Отражение ценностей семьи в фольклоре разных народов. Семья – первый трудовой коллектив.

Раздел 3. Религия и культура

Роль религии в развитии культуры. Вклад религии в развитие материальной и духовной культуры общества. Культурное наследие христианской Руси. Принятие христианства на Руси, влияние Византии. Христианская вера и образование в Древней Руси. Великие князья Древней Руси и их влияние на развитие образования. Православный храм (внешние особенности, внутреннее убранство). Духовная музыка. Богослужбное песнопение. Колокольный звон. Особенности православного календаря. Культура ислама. Возникновение ислама. Первые столетия ислама (VII-XII века) – золотое время исламской культуры. Успехи образования и науки. Вклад мусульманской литературы в сокровищницу мировой культуры. Декоративно-прикладное искусство народов, исповедующих ислам. Мечеть – часть исламской культуры. Исламский календарь. Иудаизм и культура. Возникновение иудаизма. Тора – Пятикнижие Моисея. Синагога – молельный дом иудеев. Особенности внутреннего убранства синагоги. Священная история иудеев в сюжетах мировой живописи. Еврейский календарь. Культурные традиции буддизма. Распространение буддизма в России. Культовые сооружения буддистов. Буддийские монастыри. Искусство танка. Буддийский календарь.

Раздел 4. Как сохранить духовные ценности

Забота государства о сохранении духовных ценностей. Конституционные гарантии права гражданина исповедовать любую религию. Восстановление памятников духовной культуры, охрана исторических памятников, связанных с разными религиями. Хранить память предков. Уважение к труду, обычаям, вере предков. Примеры благотворительности из российской истории. Известные меценаты России.

Раздел 5. Твой духовный мир.

Что составляет твой духовный мир. Образованность человека, его интересы, увлечения, симпатии, радости, нравственные качества личности – составляющие духовного мира. Культура поведения человека. Этикет в разных жизненных ситуациях. Нравственные качества человека.

Программы по ОДНКНР

(Внести данные о программах курса, предмета, модуля, реализуемого в рамках предметной области ОДНКНР в муниципальном образовании Республики Татарстан).

№ п/п	Полное наименование программы	Полное наименование курса, реализуемого по данной программе	Форма реализации курса	Количество учебных часов	Класс	Форма аттестации	Перечень учебных пособий, которыми обеспечен курс в ОО
1.	Основная образовательная программа ФГОС основного общего образования	Литература	модуль	10	5	проект	Данилюк А.Я. «Концепция духовно-нравственного развития и воспитания личности гражданина России, Москва: Просвещение, 2009 г. Александрова В.Г. «Возрождение духовных традиций гуманной педагогики», Педагогика-2008-№6
2.	Основная образовательная программа ФГОС основного общего образования	Татарская литература	модуль	10	5	проект	Илдус Амирхан «Татарская философия и национальное просвещение» Казань, Татарстан, 2003 Азат Ахмадуллин

							<p>«Хрестоматия по татарской литературе» Казань, «Память», 1999</p> <p>Нурислам Ибрагимов «Наставления детям», Казань, «Дом печати», 2001</p> <p>Л. И. Мингазова, И. Х. Муяссарова «Хрестоматия по татарской литературе», Казань, «Память», 2010</p>
3.	Основная образовательная программа ФГОС основного общего образования	Искусство (музыка)	модуль	5	5	проект	Музыка . 5 класс. Учебник. Сергеева Г.п., Критская Е.Д., , Москва, просвещение, 2015
4.	Основная образовательная программа ФГОС	Обществознание	модуль	5	5	проект	А.Н. Сахаров, К.А. Кочегаров, Р.М.Мухаметшин Основы религиозных

	основного общего образовани я						культур народов России, Русское слово, 2012 г. М.Т.Студеникин Основы светской этики, Москва, Русское слово, 2012г.
5.	Основная образовате льная программа ФГОС основного общего образовани я	Искусство (ИЗО)	модуль	5	5	проект	Н. А. Горяева. «Изобразительное искусство. Декоративно- прикладное искусство. Методическое пособие. 5 класс» под редакцией Б. М. Неменского; О.М. Гусева. Поурочные разработки по изобразительному искусству: 5 класс. – М.: ВАКО, 2012

Татарская литература:

1. Илдус Амирхан «Татарская философия и национальное просвещение» Казань, Татарстан, 2003.
2. Азат Ахмадуллин «Хрестоматия по татарской литературе» Казань, «Память», 1999
3. Нурислам Ибрагимов «Наставления детям», Казань, «Дом печати», 2001
4. Л. И. Мингазова, И. Х. Муяссарова «Хрестоматия по татарской литературе», Казань, «Память», 2010

Темы:

1. Нравственные нормы российского народа – 1 час.

2. В мире культуры – 1 час.
3. Твой духовный мир – 3 часа.
4. Мир добрых соседей – 1 час.
5. Как сохранить духовные богатства – 3 часа.
6. Духовные богатства русского народа – 1 час.

Литература:

1. Раздел 1, Устное народное творчество (1)

Величие русской культуры . Русская культура- плод усилий разных народов. Сказки разных народов в похожем сюжете.

1. Древнерусская литература (1). Жизнь ратными подвигами полна. Реальные примеры выражения патриотических чувств в истории России на примере из « Повести временных лет»
2. Литература 18 века. Вклад наших соотечественников в отечественную науку. М.В. Ломоносов.- ученый, поэт.
3. Литература 19 века. (4.)

В поступках – красота человека. Любовь и уважение к природе, воспитание красоты родной природы. Русские поэты о Родине и родной природе.. Культурные и религиозные традиции жителей России. Любовь и уважение к Отечеству как высшее проявление моральных норм

4. Литература 20 в. (3) Добро и зло. Свобода и моральный выбор человека. Ответственность и долг. Образцы нравственности в произведениях В.Г. Короленко, в лирике поэтов войны.

Обществознание. (5).

1. Семья- хранитель духовных ценностей. Роль семьи в жизни человека. Любовь, искренность, симпатия, взаимопомощь и поддержка- главные семейные ценности. О любви и милосердии в разных религиях. Взаимоотношения членов семьи.
2. Семья- первый трудовой коллектив.
3. Что составляет духовный мир. Образованность человека, его интересы, увлечения, симпатии, радости ,нравственные качества личности- составляющие духовного мира. Культура поведения человека.Этикет в разных жизненных ситуациях. Нравственные качества человека.
4. Деятели разных конфессий- патриоты (С.Радонежский, Рабби Шнеур- Залман)
5. Роль религии в развитии культуры. Вклад религии в развитие материальной и духовной культуры. Законы нравственности- часть культуры общества. Источники, создающие нравственные установки.

Искусство (музыка). (5)

1. Российская культура- плод усилий разных народов.
2. «Жизнь ратными подвигами полна.
3. Музыканты земли Татарстанской.
4. Православные праздники.
5. Как сохранить духовные ценности

Музыка . 5 класс Учебник. Сергеева Г.п., Критская Е.Д., , Москва, просвещение,2015

Искусство (ИЗО) (5ч.)

раздел 1. В мире культуры.

раздел 2. Нравственные ценности российского народа.

раздел 3. Мир добрых соседей.

раздел 4. Как сохранить духовные ценности (2ч).

Н. А. Горяева. «Изобразительное искусство. Декоративно-прикладное искусство. Методическое пособие. 5 класс» под редакцией Б. М. Неменского;

О.М. Гусева. Поурочные разработки по изобразительному искусству: 5 класс. – М.: ВАКО, 2012

Методические пособия и материалы для учителя:

1. Кураев А.В. Основы духовно-нравственной культура народов России. Основы православной культуры.М., Просвещение, 2012
2. Методические рекомендации по преподаванию курса «Основы духовно- нравственной культуры народов России в 5 классе.
3. Тетерина С.Л.. Методические материалы для учителей и организаторов введения комплексного учебного курса ОРКСЭ в субъектах РФ Минобрнауки России.08.07.2011.

2.2.9. География

I. Содержание учебного предмета

5 класс

Развитие географических знаний о Земле.

Введение. Что изучает география.

Представления о мире в древности (*Древний Китай, Древний Египет, Древняя Греция, Древний Рим*). Появление первых географических карт.

География в эпоху Средневековья: *путешествия и открытия викингов, древних арабов, русских землепроходцев. Путешествия Марко Поло и Афанасия Никитина.*

Эпоха Великих географических открытий (*открытие Нового света, морского пути в Индию, кругосветные путешествия*). Значение Великих географических открытий.

Географические открытия XVII–XIX вв. (*исследования и открытия на территории Евразии (в том числе на территории России), Австралии и Океании, Антарктиды*). Первое русское кругосветное путешествие (*И.Ф. Крузенштерн и Ю.Ф. Лисянский*).

Географические исследования в XX веке (*открытие Южного и Северного полюсов, океанов, покорение высочайших вершин и глубочайших впадин, исследования верхних слоев атмосферы, открытия и разработки в области Российского Севера*). Значение освоения космоса для географической науки.

Географические знания в современном мире. Современные географические методы исследования Земли.

Земля во Вселенной. Движения Земли и их следствия.

Земля – часть Солнечной системы. Земля и Луна. *Влияние космоса на нашу планету и жизнь людей.* Форма и размеры Земли. Наклон земной оси к плоскости орбиты. Виды движения Земли и их географические следствия. Движение Земли вокруг Солнца. Смена времен года. Тропики и полярные круги. Пояса освещенности. *Календарь – как система измерения больших промежутков времени, основанная на периодичности таких явлений природы, как смена дня и ночи, смена фаз Луны, смена времен года.* Осевое вращение Земли. Смена дня и ночи, сутки, календарный год.

Изображение земной поверхности.

Виды изображения земной поверхности: план местности, глобус, географическая карта, аэрофото- и аэрокосмические снимки. Масштаб. Стороны горизонта. Азимут. Ориентирование на местности: определение сторон горизонта по компасу и местным признакам, определение азимута. *Особенности ориентирования в мегаполисе и в природе.* План местности. Условные знаки. Как составить план местности. *Составление простейшего плана местности/учебного кабинета/комнаты.* Географическая карта – особый источник информации. *Содержание и значение карт. Топографические карты.* Масштаб и условные знаки на карте. Градусная сеть: параллели и меридианы. Географические координаты: географическая широта. Географические координаты: географическая долгота. Определение географических координат различных объектов, направлений, расстояний, абсолютных высот по карте.

Природа Земли.

Литосфера. Литосфера – «каменная» оболочка Земли. Внутреннее строение Земли. Земная кора. Разнообразие горных пород и минералов на Земле. *Полезные ископаемые и их значение в жизни современного общества.* Движения земной коры и их проявления на земной поверхности: землетрясения, вулканы, гейзеры.

Рельеф Земли. Способы изображения рельефа на планах и картах. Основные формы рельефа – горы и равнины. Равнины. Образование и изменение равнин с течением времени. Классификация равнин по абсолютной высоте. Определение относительной и абсолютной высоты равнин. Разнообразие гор по возрасту и строению. Классификация гор абсолютной высоте. Определение относительной и абсолютной высоты гор. Рельеф дна океанов. *Рифтовые области, срединные океанические хребты, шельф, материковый склон. Методы изучения глубин Мирового океана. Исследователи подводных глубин и их открытия.*

6 класс

Гидросфера. Строение гидросферы. *Особенности Мирового круговорота воды.* Мировой океан и его части. Свойства вод Мирового океана – температура и соленость. Движение воды в океане – волны, течения. Воды суши. Реки на географической карте и в природе: основные части речной системы, характер, питание и режим рек. Озера и их происхождение. Ледники. Горное и покровное оледенение, многолетняя мерзлота. Подземные воды. Межпластовые и грунтовые воды. Болота. Каналы. Водохранилища. *Человек и гидросфера.*

Атмосфера. Строение воздушной оболочки Земли. Температура воздуха. Нагревание воздуха. Суточный и годовой ход температур и его графическое отображение. Среднесуточная, среднемесячная, среднегодовая температура. Зависимость температуры от географической широты. Тепловые пояса. Вода в атмосфере. Облака и атмосферные осадки. Атмосферное давление. Ветер. Постоянные и переменные ветра. *Графическое отображение направления ветра. Роза ветров.* Циркуляция атмосферы. Влажность воздуха. Понятие погоды. *Наблюдения и прогноз погоды. Метеостанция/метеоприборы (проведение наблюдений и измерений, фиксация результатов наблюдений, обработка результатов наблюдений).* Понятие климата. Погода и климат. Климатообразующие факторы. Зависимость климата от абсолютной высоты местности. Климаты Земли. *Влияние климата на здоровье людей.* Человек и атмосфера.

Биосфера. Биосфера – живая оболочка Земли. Особенности жизни в океане. Жизнь на поверхности суши: особенности распространения растений и животных в лесных и безлесных пространствах. *Воздействие организмов на земные оболочки. Воздействие человека на природу. Охрана природы.*

Географическая оболочка как среда жизни. Понятие о географической оболочке. Взаимодействие оболочек Земли. Строение географической оболочки. Понятие о природном комплексе. Глобальные, региональные и локальные природные комплексы. Природные комплексы своей местности. Закономерности географической оболочки: географическая зональность и высотная поясность. Природные зоны Земли.

7 класс

Человечество на Земле.

Численность населения Земли. Расовый состав. Нации и народы планеты. Страны на карте мира.

Освоение Земли человеком.

Что изучают в курсе географии материков и океанов? Методы географических исследований и источники географической информации. Разнообразие современных карт. Важнейшие географические открытия и путешествия в древности (*древние египтяне, греки, финикийцы, идеи и труды Парменида, Эратосфена, вклад Кратеса Малосского, Страбона*).

Важнейшие географические открытия и путешествия в эпоху Средневековья (*норманны, М. Поло, А. Никитин, Б. Диаш, М. Бехайм, Х. Колумб, А. Веспуччи, Васко да Гама, Ф. Магеллан, Э. Кортес, Д. Кабот, Г. Меркатор, В. Баренц, Г. Гудзон, А. Тасман, С. Дежнев*).

Важнейшие географические открытия и путешествия в XVI–XIX вв. (*А. Макензи, В. Атласов и Л. Морозко, С. Ремезов, В. Беринг и А. Чириков, Д. Кук, В.М. Головнин, Ф.П. Литке, С.О. Макаров, Н.Н. Миклухо-Маклай, М.В. Ломоносов, Г.И. Шелихов, П.П. Семенов-Тянь-Шанский, Н.М. Пржевальский*).

А. Гумбольдт, Э. Бонплан, Г.И. Лангсдорф и Н.Г. Рубцов, Ф.Ф. Беллинсгаузен и М.П. Лазарев, Д. Ливингстон, В.В. Юнкер, Е.П. Ковалевский, А.В. Елисеев, экспедиция на корабле “Челленджер”, Ф. Нансен, Р. Амундсен, Р. Скотт, Р. Пири и Ф. Кук).

Важнейшие географические открытия и путешествия в XX веке (*И.Д. Папанин, Н.И. Вавилов, Р. Амундсен, Р. Скотт, И.М. Сомов и А.Ф. Трешников (руководители 1 и 2 советской антарктической экспедиций), В.А. Обручев*).

Описание и нанесение на контурную карту географических объектов одного из изученных маршрутов.

Главные закономерности природы Земли.

Литосфера и рельеф Земли. История Земли как планеты. Литосферные плиты. Сейсмические пояса Земли. Строение земной коры. Типы земной коры, их отличия. Формирование современного рельефа Земли. *Влияние строения земной коры на облик Земли.*

Атмосфера и климаты Земли. Распределение температуры, осадков, поясов атмосферного давления на Земле и их отражение на климатических картах. Разнообразие климата на Земле. Климатообразующие факторы. Характеристика воздушных масс Земли. Характеристика основных и переходных климатических поясов Земли. *Влияние климатических условий на жизнь людей. Влияние современной хозяйственной деятельности людей на климат Земли. Расчет угла падения солнечных лучей в зависимости от географической широты, абсолютной высоты местности по разности атмосферного давления, расчет температуры воздуха тропосферы на заданной высоте, расчет средних значений (температуры воздуха, амплитуды и др. показателей).*

Мировой океан – основная часть гидросферы. Мировой океан и его части. Этапы изучения Мирового океана. Океанические течения. Система океанических течений. Тихий океан. Характерные черты природы океана и его отличительные особенности. Атлантический океан. Характерные черты природы океана и его отличительные особенности. Северный Ледовитый океан. Характерные черты природы океана и его отличительные особенности. Индийский океан. Характерные черты природы океана и его отличительные особенности.

Географическая оболочка. Свойства и особенности строения географической оболочки. Общие географические закономерности целостность, зональность, ритмичность и их значение. Географическая зональность. Природные зоны Земли (выявление по картам зональности в природе материков). Высотная поясность.

Характеристика материков Земли.

Южные материки. Особенности южных материков Земли.

Африка. Географическое положение Африки и история исследования. Рельеф и полезные ископаемые. Климат и внутренние воды. Характеристика и оценка климата отдельных территорий Африки для жизни людей. Природные зоны Африки. Эндемики. Определение причин природного разнообразия материка. Население Африки, политическая карта.

Особенности стран Северной Африки (регион высоких гор, сурового климата, пустынь и оазисов, а также родина древних цивилизаций, современный район добычи нефти и газа).

Особенности стран Западной и Центральной Африки (регион саванн и непроходимых гилей, с развитой охотой на диких животных, эксплуатация местного населения на плантациях и при добыче полезных ископаемых).

Особенности стран Восточной Африки (регион вулканов и разломов, национальных парков, центр происхождения культурных растений и древних государств).

Особенности стран Южной Африки (регион гор причудливой формы и пустынь, с развитой мировой добычей алмазов и самой богатой страной континента (ЮАР)).

Австралия и Океания. Географическое положение, история исследования, особенности природы материка. Эндемики.

Австралийский Союз (географический уникум – страна-материк; самый маленький материк, но одна из крупнейших по территории стран мира; выделение особого культурного типа австралийско-новозеландского города, отсутствие соседства отсталых и развитых территорий, слабо связанных друг с другом; высокоразвитая экономика страны основывается на своих ресурсах).

Океания (уникальное природное образование – крупнейшее в мире скопление островов; специфические особенности трех островных групп: Меланезия – «черные острова» (так как проживающие здесь папуасы и меланезийцы имеют более темную кожу по сравнению с другими жителями Океании), Микронезия и Полинезия – «маленькие» и «многочисленные острова»).

Южная Америка. Географическое положение, история исследования и особенности рельефа материка. Климат и внутренние воды. Южная Америка – самый влажный материк. Природные зоны. Высотная поясность Анд. Эндемики. Изменение природы. Население Южной Америки (влияние испанской и португальской колонизации на жизнь коренного населения). Страны востока и запада материка (особенности образа жизни населения и хозяйственной деятельности).

Антарктида. Антарктида – уникальный материк на Земле (самый холодный и удаленный, с шельфовыми ледниками и антарктическими оазисами). Освоение человеком Антарктиды. Цели международных исследований материка в 20-21 веке. Современные исследования и разработки в Антарктиде.

Северные материки. Особенности северных материков Земли.

Северная Америка. Географическое положение, история открытия и исследования Северной Америки (Новый Свет). Особенности рельефа и полезные ископаемые. Климат, внутренние воды. Природные зоны. Меридиональное расположение природных зон на территории Северной Америки. Изменения природы под влиянием деятельности человека. Эндемики. Особенности природы материка. Особенности населения (коренное население и потомки переселенцев).

Характеристика двух стран материка: Канады и Мексики. Описание США – как одной из ведущих стран современного мира.

Евразия. Географическое положение, история исследования материка. Рельеф и полезные ископаемые Евразии. Климатические особенности материка. Влияние климата на хозяйственную деятельность людей. Реки, озера материка. Многолетняя мерзлота, современное оледенение. Природные зоны материка. Эндемики.

Зарубежная Европа. Страны Северной Европы (население, образ жизни и культура региона, влияние моря и теплого течения на жизнь и хозяйственную деятельность людей).

Страны Средней Европы (население, образ жизни и культура региона, высокое развитие стран региона, один из главных центров мировой экономики).

Страны Восточной Европы (население, образ жизни и культура региона, благоприятные условия для развития хозяйства, поставщики сырья, сельскохозяйственной продукции и продовольствия в более развитые европейские страны).

Страны Южной Европы (население, образ жизни и культура региона, влияние южного прибрежного положения на жизнь и хозяйственную деятельность людей (международный туризм, экспорт субтропических культур (цитрусовых, маслин)), продуктов их переработки (оливковое масло, консервы, соки), вывоз продукции легкой промышленности (одежды, обуви)).

Зарубежная Азия. Страны Юго-Западной Азии (особенности положения региона (на границе трех частей света), население, образ жизни и культура региона (центр возникновения двух мировых религий), специфичность природных условий и ресурсов и их отражение на жизни людей (наличие пустынь, оазисов, нефти и газа), горячая точка планеты).

Страны Центральной Азии (влияние большой площади территории, имеющей различные природные условия, на население (его неоднородность), образ жизни (постсоветское экономическое наследие, сложная политическая ситуация) и культуру региона).

Страны Восточной Азии (население (большая численность населения), образ жизни (влияние колониального и полуколониального прошлого, глубоких феодальных корней, периода длительной самоизоляции Японии и Китая) и культура региона (многообразие и тесное переплетение религий: даосизм и конфуцианство, буддизм и ламаизм, синтоизм, католицизм)).

Страны Южной Азии (влияние рельефа на расселение людей (концентрация населения в плодородных речных долинах), население (большая численность и «молодость»), образ жизни (распространение сельского образа жизни (даже в городах) и культура региона (центр возникновения древних религий – буддизма и индуизма; одна из самых «бедных и голодных территорий мира»)).

Страны Юго-Восточной Азии (использование выгодности положения в развитии стран региона (например, в Сингапуре расположены одни из самых крупных аэропортов и портов мира), население (главный очаг мировой эмиграции), образ жизни (характерны резкие различия в уровне жизни населения – от минимального в Мьянме до самого высокого в Сингапуре) и культура региона (влияние соседей на регион – двух мощных центров цивилизаций – Индии и Китая)).

Взаимодействие природы и общества.

Влияние закономерностей географической оболочки на жизнь и деятельность людей. Степень воздействия человека на природу на разных материках. Необходимость международного сотрудничества в использовании природы и ее охраны. Развитие природоохранной деятельности на современном этапе (Международный союз охраны природы, Международная Гидрографическая Организация, ЮНЕСКО и др.).

8 класс

Территория России на карте мира.

Характеристика географического положения России. Водные пространства, омывающие территорию России. Государственные границы территории России. Россия на карте часовых поясов. Часовые зоны России. Местное, поясное время, его роль в хозяйстве и

жизни людей. История освоения и заселения территории России в XI – XVI вв. История освоения и заселения территории России в XVII – XVIII вв. История освоения и заселения территории России в XIX – XXI вв.

Общая характеристика природы России.

Рельеф и полезные ископаемые России. Геологическое строение территории России. Геохронологическая таблица. Тектоническое строение территории России. Основные формы рельефа России, взаимосвязь с тектоническими структурами. Факторы образования современного рельефа. Закономерности размещения полезных ископаемых на территории России. Изображение рельефа на картах разного масштаба. Построение профиля рельефа.

Климат России. Характерные особенности климата России и климатообразующие факторы. Закономерности циркуляции воздушных масс на территории России (циклон, антициклон, атмосферный фронт). Закономерности распределения основных элементов климата на территории России. Суммарная солнечная радиация. Определение величин суммарной солнечной радиации на разных территориях России. Климатические пояса и типы климата России. Человек и климат. Неблагоприятные и опасные климатические явления. Прогноз и прогнозирование. Значение прогнозирования погоды. Работа с климатическими и синоптическими картами, картодиаграммами. Определение зенитального положения Солнца.

Внутренние воды России. Разнообразие внутренних вод России. Особенности российских рек. Разнообразие рек России. Режим рек. Озера. Классификация озер. Подземные воды, болота, многолетняя мерзлота, ледники, каналы и крупные водохранилища. Водные ресурсы в жизни человека.

Почвы России. Образование почв и их разнообразие на территории России. Почвообразующие факторы и закономерности распространения почв. Земельные и почвенные ресурсы России. Значение рационального использования и охраны почв.

Растительный и животный мир России. Разнообразие растительного и животного мира России. Охрана растительного и животного мира. Биологические ресурсы России.

Природно-территориальные комплексы России.

Природное районирование. Природно-территориальные комплексы (ПТК): природные, природно-антропогенные и антропогенные. Природное районирование территории России. Природные зоны России. Зона арктических пустынь, тундры и лесотундры. Разнообразие лесов России: тайга, смешанные и широколиственные леса. Лесостепи, степи и полупустыни. Высотная поясность.

Крупные природные комплексы России. Русская равнина (одна из крупнейших по площади равнин мира, древняя равнина; разнообразие рельефа; благоприятный климат; влияние западного переноса на увлажнение территории; разнообразие внутренних вод и ландшафтов).

Север Русской равнины (пологая равнина, богатая полезными ископаемыми; влияние теплого течения на жизнь портовых городов; полярные ночь и день; особенности расселения населения (к речным долинам: переувлажненность, плодородие почв на заливных лугах, транспортные пути, рыбные ресурсы)).

Центр Русской равнины (всхолмленная равнина с возвышенностями; центр Русского государства, особенности ГП: на водоразделе (между бассейнами Черного, Балтийского, Белого и Каспийского морей)).

Юг Русской равнины (равнина с оврагами и балками, на формирование которых повлияли и природные факторы (всхолмленность рельефа, легкоразмываемые грунты), и социально-экономические (чрезмерная вырубка лесов, распашка лугов); богатство почвенными (черноземы) и минеральными (железные руды) ресурсами и их влияние на природу, и жизнь людей).

Южные моря России: история освоения, особенности природы морей, ресурсы, значение.

Крым (географическое положение, история освоения полуострова, особенности природы (равнинная, предгорная и горная части; особенности климата; природные отличия территории полуострова; уникальность природы).

Кавказ (предгорная и горная части; молодые горы с самой высокой точкой страны; особенности климата в западных и восточных частях; высотная поясность; природные отличия территории; уникальность природы Черноморского побережья).

Урал (особенности географического положения; район древнего горообразования; богатство полезными ископаемыми; суровость климата на севере и влияние континентальности на юге; высотная поясность и широтная зональность).

Урал (изменение природных особенностей с запада на восток, с севера на юг).

Обобщение знаний по особенностям природы европейской части России.

Моря Северного Ледовитого океана: история освоения, особенности природы морей, ресурсы, значение. Северный морской путь.

Западная Сибирь (крупнейшая равнина мира; преобладающая высота рельефа; зависимость размещения внутренних вод от рельефа и от зонального соотношения тепла и влаги; природные зоны – размещение, влияние рельефа, наибольшая по площади, изменения в составе природных зон, сравнение состава природных зон с Русской равниной).

Западная Сибирь: природные ресурсы, проблемы рационального использования и экологические проблемы.

Средняя Сибирь (сложность и многообразие геологического строения, развитие физико-географических процессов (речные долины с хорошо выраженными террасами и многочисленные мелкие долины), климат резко континентальный, многолетняя мерзлота, характер полезных ископаемых и формирование природных комплексов).

Северо-Восточная Сибирь (разнообразие и контрастность рельефа (котловинность рельефа, горные хребты, переходящие в северные низменности; суровость климата; многолетняя мерзлота; реки и озера; влияние климата на природу; особенности природы).

Горы Южной Сибири (географическое положение, контрастный горный рельеф, континентальный климат и их влияние на особенности формирования природы района).

Алтай, Саяны, Прибайкалье, Забайкалье (особенности положения, геологическое строение и история развития, климат и внутренние воды, характерные типы почв, особенности природы).

Байкал. Уникальное творение природы. Особенности природы. Образование котловины. Байкал – как объект Всемирного природного наследия (уникальность, современные экологические проблемы и пути решения).

Дальний Восток (положение на Тихоокеанском побережье; сочетание горных хребтов и межгорных равнин; преобладание муссонного климата на юге и муссонообразного и морского на севере, распространение равнинных, лесных и тундровых, горно-лесных и гольцовых ландшафтов).

Чукотка, Приамурье, Приморье (географическое положение, история исследования, особенности природы).

Камчатка, Сахалин, Курильские острова (географическое положение, история исследования, особенности природы).

Население России.

Численность населения и ее изменение в разные исторические периоды. Воспроизводство населения. Показатели рождаемости, смертности, естественного и миграционного прироста / убыли. Характеристика половозрастной структуры населения России. Миграции населения в России. Особенности географии рынка труда России. Этнический состав населения России. Разнообразие этнического состава населения России. Религии народов России. Географические особенности размещения населения России. Городское и сельское население. Расселение и урбанизация. Типы населенных пунктов. Города России их классификация.

География Республики Татарстан.

Географическое положение и рельеф. История освоения. Климатические особенности своего региона проживания. Реки и озера, каналы и водохранилища. Природные зоны. Характеристика основных природных комплексов своей местности. Природные ресурсы. Экологические проблемы и пути их решения. Особенности населения своего региона.

9 класс

Хозяйство России.

Общая характеристика хозяйства. Географическое районирование. Экономическая и социальная география в жизни современного общества. Понятие хозяйства. Отраслевая структура хозяйства. Сферы хозяйства. Этапы развития хозяйства. Этапы развития экономики России. Географическое районирование. Административно-территориальное устройство Российской Федерации.

Главные отрасли и межотраслевые комплексы. Сельское хозяйство. Отраслевой состав сельского хозяйства. Растениеводство. Животноводство. Отраслевой состав животноводства. География животноводства. Агропромышленный комплекс. Состав АПК. Пищевая и легкая промышленность. Лесной комплекс. Состав комплекса. Основные места лесозаготовок. Целлюлозно-бумажная промышленность. Топливо-энергетический комплекс. Топливо-энергетический комплекс. Угольная промышленность. Нефтяная и газовая промышленность. Электроэнергетика. Типы электростанций. Особенности размещения электростанция. Единая энергосистема страны. Перспективы развития. Metallургический комплекс. Черная и цветная металлургия. Особенности размещения. Проблемы и перспективы развития отрасли. Машиностроительный комплекс. Специализация. Кооперирование. Связи с другими отраслями. Особенности размещения. ВПК. Отраслевые особенности военно-промышленного комплекса. Химическая промышленность. Состав отрасли. Особенности размещения. Перспективы развития. Транспорт. Виды транспорта. Значение для хозяйства. Транспортная сеть. Проблемы транспортного комплекса. Информационная инфраструктура. Информация и общество в современном мире. Типы телекоммуникационных сетей. Сфера обслуживания. Рекреационное хозяйство. Территориальное (географическое) разделение труда.

Хозяйство Республики Татарстан.

Особенности ЭПП, природно-ресурсный потенциал, население и характеристика хозяйства своего региона. Особенности территориальной структуры хозяйства, специализация района. География важнейших отраслей хозяйства своей местности.

Районы России.

Европейская часть России. Центральная Россия: особенности формирования территории, ЭПП, природно-ресурсный потенциал, особенности населения, географический фактор в расселении, народные промыслы. Этапы развития хозяйства Центрального района. Хозяйство Центрального района. Специализация хозяйства. География важнейших отраслей хозяйства.

Города Центрального района. Древние города, промышленные и научные центры. Функциональное значение городов. Москва – столица Российской Федерации.

Центрально-Черноземный район: особенности ЭГП, природно-ресурсный потенциал, население и характеристика хозяйства. Особенности территориальной структуры хозяйства, специализация района. География важнейших отраслей хозяйства.

Волго-Вятский район: особенности ЭГП, природно-ресурсный потенциал, население и характеристика хозяйства. Особенности территориальной структуры хозяйства, специализация района. География важнейших отраслей хозяйства.

Северо-Западный район: особенности ЭГП, природно-ресурсный потенциал, население, древние города района и характеристика хозяйства. Особенности территориальной структуры хозяйства, специализация района. География важнейших отраслей хозяйства.

Калининградская область: особенности ЭГП, природно-ресурсный потенциал, население и характеристика хозяйства. Рекреационное хозяйство района. Особенности территориальной структуры хозяйства, специализация. География важнейших отраслей хозяйства.

Моря Атлантического океана, омывающие Россию: транспортное значение, ресурсы.

Европейский Север: история освоения, особенности ЭГП, природно-ресурсный потенциал, население и характеристика хозяйства. Особенности территориальной структуры хозяйства, специализация района. География важнейших отраслей хозяйства.

Поволжье: особенности ЭГП, природно-ресурсный потенциал, население и характеристика хозяйства. Особенности территориальной структуры хозяйства, специализация района. География важнейших отраслей хозяйства.

Крым: особенности ЭГП, природно-ресурсный потенциал, население и характеристика хозяйства. Рекреационное хозяйство. Особенности территориальной структуры хозяйства, специализация. География важнейших отраслей хозяйства.

Северный Кавказ: особенности ЭГП, природно-ресурсный потенциал, население и характеристика хозяйства. Рекреационное хозяйство. Особенности территориальной структуры хозяйства, специализация. География важнейших отраслей хозяйства.

Южные моря России: транспортное значение, ресурсы.

Уральский район: особенности ЭГП, природно-ресурсный потенциал, этапы освоения, население и характеристика хозяйства. Особенности территориальной структуры хозяйства, специализация района. География важнейших отраслей хозяйства.

Азиатская часть России.

Западная Сибирь: особенности ЭГП, природно-ресурсный потенциал, этапы и проблемы освоения, население и характеристика хозяйства. Особенности территориальной структуры хозяйства, специализация района. География важнейших отраслей хозяйства.

Моря Северного Ледовитого океана: транспортное значение, ресурсы.

Восточная Сибирь: особенности ЭГП, природно-ресурсный потенциал, этапы и проблемы освоения, население и характеристика хозяйства. Особенности территориальной структуры хозяйства, специализация района. География важнейших отраслей хозяйства.

Моря Тихого океана: транспортное значение, ресурсы.

Дальний Восток: формирование территории, этапы и проблемы освоения, особенности ЭГП, природно-ресурсный потенциал, население и характеристика хозяйства. Особенности территориальной структуры хозяйства, специализация района. Роль территории Дальнего Востока в социально-экономическом развитии РФ. География важнейших отраслей хозяйства.

Россия в мире.

Россия в современном мире (место России в мире по уровню экономического развития, участие в экономических и политических организациях). Россия в мировом хозяйстве (главные внешнеэкономические партнеры страны, структура и география экспорта и импорта товаров и услуг). Россия в мировой политике. Россия и страны СНГ.

2.2.10 Математика

Содержание учебного предмета «Математика»

(Курсивом выделены элементы содержания, относящиеся к результатам, которым учащиеся «получают возможность научиться».)

5 класс

1. Натуральные числа и шкалы

Множество, *характеристическое свойство множества*, элемент множества, *пустое, конечное, бесконечное множество*. Подмножество. Отношение принадлежности, включения, равенства. Элементы множества, способы задания множеств, *распознавание подмножеств и элементов подмножеств с использованием кругов Эйлера*.

Натуральное число, множество натуральных чисел и его свойства, изображение натуральных чисел точками на числовой прямой. Использование свойств натуральных чисел при решении задач. *Рождение шестидесятеричной системы счисления. Появление десятичной записи чисел*. Различие между цифрой и числом. Позиционная запись натурального числа, поместное значение цифры, разряды и классы, соотношение между двумя соседними разрядными единицами, чтение и запись натуральных чисел. Необходимость округления. Правило округления натуральных чисел. Понятие о сравнении чисел, сравнение натуральных чисел друг с другом и с нулём, математическая запись сравнений, способы сравнения чисел.

Фигуры в окружающем мире. Наглядные представления о фигурах на плоскости: прямая, отрезок, луч, угол, ломаная, многоугольник. Четырёхугольник, прямоугольник, квадрат. Треугольник, *виды треугольников. Правильные многоугольники*. Изображение основных геометрических фигур. Длина отрезка, ломаной. Единицы измерения длины. Построение отрезка заданной длины. Периметр многоугольника. Плоскость. Шкалы и координаты. Линейные диаграммы. Решение комбинаторных задач.

2. Сложение и вычитание натуральных чисел

Сложение и вычитание, компоненты сложения и вычитания, связь между ними, нахождение суммы и разности, изменение суммы и разности при изменении компонентов сложения и вычитания. Переместительный и сочетательный законы сложения. Запись числа в виде суммы разрядных слагаемых. Числовые и буквенные выражения. Решение линейных уравнений. Решение комбинаторных задач.

3. Умножение и деление натуральных чисел

Умножение и деление, компоненты умножения и деления, связь между ними, умножение и сложение в столбик, деление уголком, проверка результата с помощью прикидки и обратного действия. Переместительный и сочетательный законы сложения и умножения, распределительный закон умножения относительно сложения, обоснование алгоритмов выполнения арифметических действий. Упрощение выражений. Порядок выполнения действий в выражениях, содержащих степень, вычисление значений выражений, содержащих степень. Квадрат и куб числа. Систематизация и подсчет имеющихся данных в виде частотных таблиц и диаграмм. Решение

текстовых задач. Числовое выражение и его значение, порядок выполнения действий. Деление с остатком на множестве натуральных чисел, *свойства деления с остатком*. Практические задачи на деление с остатком.

Зависимости между величинами: скорость, время, расстояние; производительность, время, работа; цена, количество, стоимость. Решение текстовых задач арифметическим способом. Использование таблиц, схем, чертежей, других средств представления данных при решении задачи.

4. Площади и объёмы

Вычисления по формулам. Понятие площади фигуры; единицы измерения площади. Площадь прямоугольника, квадрата. Приближенное измерение площади фигур на клетчатой бумаге. *Равновеликие фигуры*. Единицы измерения площадей. Наглядные представления о пространственных фигурах: куб, параллелепипед. Прямоугольный параллелепипед. Объёмы. Объем прямоугольного параллелепипеда, куба. Изображение пространственных фигур.

Единицы измерений: площади, объёма, массы, времени, скорости. Зависимости между единицами измерения каждой величины.

5. Обыкновенные дроби

Окружность и круг. *Взаимное расположение двух окружностей, прямой и окружности* Доля, часть, дробное число, дробь. *Дроби в Вавилоне, Египте, Риме*. Дробное число как результат деления. Правильные и неправильные дроби, смешанная дробь (смешанное число). Запись натурального числа в виде дроби с заданным знаменателем, преобразование смешанной дроби в неправильную дробь и наоборот. Нахождение части от целого и целого по его части. Сравнение, сложение и вычитание обыкновенных дробей с одинаковыми знаменателями. Сложение и вычитание смешанных чисел. Способы рационализации вычислений и их применение при выполнении действий. Практическая работа по сбору, организации и подсчету данных. Решение комбинаторных задач.

6. Десятичные дроби. Сложение и вычитание десятичных дробей

Целая и дробная части десятичной дроби. *Открытие десятичных дробей*. Преобразование десятичных дробей в обыкновенные. Сравнение десятичных дробей. Сложение и вычитание десятичных дробей. Округление десятичных дробей. Умножение и деление десятичных дробей. *Преобразование обыкновенных дробей в десятичные дроби. Старинные системы мер. Десятичные дроби и метрическая система мер*. Решение несложных задач на движение в противоположных направлениях, в одном направлении, движение по реке по течению и против течения. Решение задач на совместную работу. Применение дробей при решении задач. Решение комбинаторных задач.

7. Умножение и деление десятичных дробей

Умножение и деление десятичных дробей. Среднее арифметическое двух чисел. Изображение среднего арифметического двух чисел на числовой прямой. Решение практических задач с применением среднего арифметического. *Среднее арифметическое нескольких чисел*. Решение текстовых задач. Решение комбинаторных задач. Среднее значение и мода как характеристики совокупности числовых данных.

8. Инструменты для вычислений и измерений

Начальные сведения о вычислениях на калькуляторе. Понятие процента. Вычисление процентов от числа и числа по известному проценту, выражение отношения в процентах. Решение несложных практических задач с процентами.

Угол. Виды углов. Градусная мера угла. Измерение и построение углов с помощью транспортира. Столбчатые и круговые диаграммы. Извлечение информации из диаграмм. *Изображение диаграмм по числовым данным*. Решение комбинаторных задач.

9. Описательная статистика. Вероятность. Комбинаторика.

(Содержание раздела вводится по мере изучения других вопросов.)

Представление данных в виде таблиц, диаграмм. Представление о выборочном исследовании. Решение комбинаторных задач перебором вариантов. Перестановки и факториал. Примеры решения комбинаторных задач: перебор вариантов, перестановки, факториал.

6 класс

1. Делимость чисел

Делители и кратные числа. Общий делитель и общее кратное. Свойство делимости суммы (разности) на число. Признаки делимости на 2, 3, 5, 9, 10. *Признаки делимости на 4, 6, 8, 11. Доказательство признаков делимости.* Решение практических задач с применением признаков делимости. Простые и составные числа, *решето Эратосфена.* Разложение натурального числа на множители, разложение на простые множители. *Количество делителей числа, алгоритм разложения числа на простые множители, основная теорема арифметики.* Делитель и его свойства, общий делитель двух и более чисел, наибольший общий делитель, взаимно простые числа, нахождение наибольшего общего делителя. Кратное и его свойства, общее кратное двух и более чисел, наименьшее общее кратное, способы нахождения наименьшего общего кратного.

2. Сложение и вычитание дробей с разными знаменателями

Основное свойство дроби. Сокращение дробей. Приведение дробей к общему знаменателю. Понятие о наименьшем общем знаменателе нескольких дробей. Сравнение обыкновенных дробей. Сложение и вычитание обыкновенных дробей. Сложение и вычитание смешанных чисел. Арифметические действия (сложение и вычитание) с дробными числами. *Способы рационализации вычислений и их применение при выполнении действий.* Решение текстовых задач.

3. Умножение и деление обыкновенных дробей

Умножение и деление обыкновенных дробей. Основные задачи на дроби. Арифметические действия со смешанными дробями. Арифметические действия с дробными числами. Использование букв для обозначения чисел, вычисление значения алгебраического выражения, применение алгебраических выражений для записи свойств арифметических действий, преобразование алгебраических выражений.

4. Отношения и пропорции

Пропорции. Основное свойство пропорции. Свойства пропорций, применение пропорций и отношений при решении задач. Понятия о прямой и обратной пропорциональностях величин. Масштаб. Масштаб на плане и карте. Формулы длины окружности и площади круга. Наглядные представления о пространственных фигурах: призма, пирамида, шар, сфера, конус, цилиндр. Изображение пространственных фигур. *Примеры сечений. Многогранники. Правильные многогранники.* Примеры разверток многогранников, цилиндра и конуса.

5. Положительные и отрицательные числа

Положительные и отрицательные числа. *Появление нуля и отрицательных чисел в математике древности. Роль Диофанта.* Противоположные числа. Модуль числа, геометрическая интерпретация модуля числа. Сравнение чисел. Множество целых чисел. Изображение чисел на числовой (координатной) прямой. Координата точки.

6. Сложение и вычитание положительных и отрицательных чисел

Сложение и вычитание положительных и отрицательных чисел.

7. Умножение и деление положительных и отрицательных чисел

Умножение и деление положительных и отрицательных чисел. Понятие о рациональном числе. *Первичное представление о множестве рациональных чисел.* Действия с рациональными числами. Десятичное приближение обыкновенной дроби. Применение законов арифметических действий для рационализации вычислений.

8. Решение уравнений

Простейшие преобразования выражений: раскрытие скобок, приведение подобных слагаемых. Решение линейных уравнений. Примеры решения текстовых задач с помощью линейных уравнений.

9. Координаты на плоскости

Взаимное расположение двух прямых. Построение перпендикуляра к прямой и параллельных прямых с помощью угольника и линейки. Прямоугольная система координат на плоскости, абсцисса и ордината точки. Примеры графиков, диаграмм. Столбчатые и круговые диаграммы. Извлечение информации из диаграмм. *Изображение диаграмм по числовым данным.* Понятие о равенстве фигур. Центральная, осевая и *зеркальная* симметрии. Изображение симметричных фигур.

10. Элементы статистики, комбинаторики и теории вероятностей

Перебор возможных вариантов. Возможное и невозможное. Случайные события. Решение комбинаторных задач. Решение несложных логических задач. *Решение логических задач с помощью графов, таблиц.*

11. Нестандартные задачи

Введение в логику. Классические задачи олимпиадной математики. Делимость. Логические задачи разных типов. Комбинаторика.

III. Тематическое планирование

5 класс

6 часов в неделю, всего 210 часов.

Темы	Количество часов
Повторение курса математики 1-4 класса	3
Натуральные числа и шкалы	18
Сложение и вычитание натуральных чисел	24
Умножение и деление натуральных чисел	30
Площади и объемы	16
Обыкновенные дроби	29
Десятичные дроби. Сложение и вычитание десятичных дробей	18
Умножение и деление десятичных дробей	32
Инструменты для вычислений и измерений	20
Итоговое повторение	17

6 класс

7 часов в неделю, всего 245 часов.

Темы	Количество часов
Вводное повторение	5
Делимость чисел	21

Сложение и вычитание дробей с разными знаменателями	25
Умножение и деление обыкновенных дробей	36
Отношения и пропорции	20
Положительные и отрицательные числа	14
Сложение и вычитание положительных и отрицательных чисел	15
Умножение и деление положительных и отрицательных чисел	15
Решение уравнений	18
Координаты на плоскости	16
Элементы статистики, комбинаторики и теории вероятностей	5
Итоговое повторение курса математики 6 класса	20
Нестандартные задачи	35

Содержание учебного предмета «Алгебра»

7 класс

1. Множество и подмножество

Множество, характеристическое свойство множества, элемент множества, пустое, конечное, бесконечное множество. Подмножество. Отношение принадлежности, включения, равенства. Элементы множества, способы задания множеств, распознавание подмножеств и элементов подмножеств с использованием кругов Эйлера. Табличное и графическое представление данных, столбчатые и круговые диаграммы, извлечение нужной информации. Диаграммы рассеивания. Описательные статистические показатели: среднее арифметическое, медиана, наибольшее и наименьшее значения числового набора.

2. Действительные числа

Натуральные числа и действия с ними. Степень с натуральным показателем и её свойства. Преобразования выражений, содержащих степени с натуральным показателем.

Простые и составные числа. *Бесконечность множества простых чисел.* Разложение натуральных чисел на множители. Множество рациональных чисел. Сравнение рациональных чисел. Действия с рациональными числами. Обыкновенные дроби и конечные десятичные дроби. Разложение обыкновенной дроби в конечную десятичную дробь. Периодические десятичные дроби. Представление рационального числа десятичной дробью. Понятие иррационального числа. *Потребность в иррациональных числах. Школа Пифагора.* Распознавание иррациональных чисел. Действия с иррациональными числами. Свойства действий с иррациональными числами. Сравнение иррациональных чисел. Представления о расширениях числовых множеств. Множество действительных чисел. Сравнение и основные свойства действительных чисел. Приближения числа. *Числа и длины отрезков.* Длина отрезка. Координатная ось.

3. Одночлены и многочлены

Выражение с переменной. Значение выражения. Подстановка выражений вместо переменных. Законы арифметических действий. Преобразования числовых выражений, содержащих степени с натуральным.

Понятие одночлена, умножение одночленов, стандартный вид одночлена, действия с одночленами (сложение, вычитание), подобные одночлены. Понятие, свойства и стандартный вид многочлена, сумма и разность многочленов, произведение одночлена на многочлен, произведение и деление многочленов. Целое выражение и его числовое значение. Преобразование целого выражения в многочлен. Тождественное преобразование. Представление о тождестве на множестве. Тождественное равенство целых выражений.

4. Формулы сокращенного умножения

Квадрат суммы и разности. Выделение полного квадрата. Разность квадратов. Сумма и разность кубов. Применение формул сокращенного умножения. Разложение многочлена на множители: вынесение общего множителя за скобки, группировка, применение формул сокращенного умножения. Квадратный трёхчлен, разложение квадратного трёхчлена на множители. Выделение полного квадрата. Разложение на множители способом выделения полного квадрата.

5. Алгебраические дроби

Преобразование дробно-линейных выражений: сложение, умножение, деление. Алгебраическая дробь. Допустимые значения переменных в дробно-рациональных выражениях. Сокращение алгебраических дробей. Приведение алгебраических дробей к общему знаменателю. Действия с алгебраическими дробями: сложение, вычитание, умножение, деление, возведение в степень. Рациональное выражение и его числовое значение. Тождественное преобразование. Представление о тождестве на множестве. Тождественное равенство рациональных выражений.

Преобразование выражений, содержащих знак модуля.

6. Степень с целым показателем

Степень с целым показателем и ее свойства. Стандартный вид числа. Преобразование рациональных выражений, записанных с помощью степени с целым показателем.

7. Линейные уравнения

Числовое равенство. Свойства числовых равенств. Равенство с переменной. Понятие уравнения и корня уравнения. Представление о равносильности уравнений и уравнениях-следствиях. Представление о равносильности на множестве. Равносильные преобразования уравнений. Область определения уравнения (область допустимых значений переменной). Линейные уравнения с одним неизвестным. Решение линейных уравнений. Линейное уравнение с параметром. Количество корней линейного уравнения. Решение линейных уравнений с параметром. Основные методы решения задач: арифметический, алгебраический, перебор вариантов. Решение задач на движение, работу, покупки с помощью линейных уравнений. Анализ возможных ситуаций взаимного расположения объектов при их движении, соотношения объёмов выполняемых работ при совместной работе. Решение задач на нахождение части числа и числа по его части, на проценты, доли с помощью линейных уравнений. Уравнение с двумя переменными. Решение уравнений в целых числах. Линейное уравнение с двумя переменными.

8. Системы линейных уравнений

Понятие системы уравнений. Решение системы уравнений. Представление о равносильности систем уравнений. Методы решения систем линейных уравнений с двумя переменными метод сложения, метод подстановки. Количество решений системы линейных

уравнений. Решение систем двух линейных уравнений с двумя неизвестными. Системы линейных уравнений с параметром. Решение задач на движение, работу, покупки, на нахождение части числа и числа по его части, на проценты, доли при помощи систем линейных уравнений.

8 класс

1. Простейшие функции.

Декартовы координаты на плоскости. Формирование представлений о метапредметном понятии «координаты». Способы задания функций: аналитический, графический, табличный. График функции. Примеры функций, получаемых в процессе исследования различных реальных процессов и решения задач. Значение функции в точке. Свойства функций: область определения, множество значений, нули, промежутки знакопостоянства.

Функции $y = x$, $y = x^2$, $y = \frac{1}{x}$, их свойства и графики.

2. Квадратные корни

Понятие квадратного корня. Арифметический квадратный корень. Свойства арифметических квадратных корней. Преобразование выражений, содержащих квадратные корни: умножение, деление, вынесение множителя из-под знака корня, внесение множителя под знак корня. Квадратный корень из натурального числа. Примеры доказательств в алгебре. Иррациональность числа $\sqrt{2}$. Применение в геометрии.

3. Квадратные и рациональные уравнения

Квадратный трехчлен. Понятие квадратного уравнения. Неполные квадратные уравнения. Решение квадратного уравнения общего вида. Дискриминант квадратного уравнения. Формула корней квадратного уравнения. Теорема Виета. Теорема, обратная теореме Виета. Решение квадратных уравнений: использование формулы для нахождения корней, графический метод решения, разложение на множители, подбор корней с использованием теоремы Виета. Количество корней квадратного уравнения в зависимости от его дискриминанта. Уравнения, сводимые к квадратным. Квадратные уравнения с параметром. Применение квадратных уравнений к решению задач. Понятие рационального уравнения. Биквадратное уравнение. Распадающееся уравнение. Уравнение, одна часть которого — алгебраическая дробь, а другая равна нулю. Решение дробно-рациональных уравнений.

Методы решения уравнений: методы равносильных преобразований, метод замены переменной, графический метод. Использование свойств функций при решении уравнений. Решение рациональных уравнений. Решение задач при помощи рациональных уравнений. Решение некоторых типов уравнений 3 и 4 степени.

3. Линейная, квадратичная и дробно-линейная функции

Прямая пропорциональная зависимость. График функции $y = kx$. Линейная функция и ее график. Угловой коэффициент прямой. Расположение графика линейной функции в зависимости от её углового коэффициента и свободного члена. Нахождение коэффициентов линейной функции по заданным условиям: прохождение прямой через две точки с заданными координатами, прохождение прямой через данную точку и параллельной данной прямой. Прямая как графическая интерпретация линейного уравнения с двумя переменными.

Равномерное движение. Функция $y = |x|$ и её график. Преобразование графика функции $y = f(x)$ для построения графиков функций вида $y = af(kx + b) + c$. Преобразование графиков функций: параллельный перенос, симметрия, растяжение/сжатие, отражение. Функция $y = ax^2$. График функции $y = a(x - x_0)^2 + y_0$. Свойства и график квадратичной функции (парабола). Построение графика квадратичной функции по точкам. Нахождение нулей квадратичной функции, множества значений, промежутков знакопостоянства, промежутков монотонности.

Обратная пропорциональность. Функция $y = \frac{k}{x}$. Гипербола. Функция $y = a + \frac{k}{x + b}$. Дробно-линейная функция и её график. Свойства функций: чётность/нечётность, промежутки возрастания и убывания, наибольшее и наименьшее значения. Исследование функции по её графику. Представление об асимптотах. Непрерывность функции. Кусочно заданные функции.

Представление о взаимно обратных функциях.

Непрерывность функции и точки разрыва функций. Использование свойств функций при решении уравнений, использование теоремы Виета для уравнений степени выше 2.

4. Системы рациональных уравнений

Понятие системы рациональных уравнений. Решение систем рациональных уравнений способом подстановки и другими способами. Решение задач при помощи систем рациональных уравнений. Графический способ решения системы двух уравнений первой степени с двумя неизвестными. Решение систем уравнений и уравнений графическим способом. Системы нелинейных уравнений. Методы решения систем нелинейных уравнений. Метод деления, метод замены переменных. Однородные системы.

9 класс

1. Неравенства

Числовые неравенства. Свойства числовых неравенств. Проверка справедливости неравенств при заданных значениях переменных. Неравенство с переменной. Строгие и нестрогие неравенства. Область определения неравенства (область допустимых значений переменной).

Решение линейных неравенств. Квадратное неравенство и его решения. Неравенства второй степени с положительным дискриминантом, неравенства второй степени с дискриминантом, равным нулю, неравенства второй степени с отрицательным дискриминантом. Неравенства, сводящиеся к неравенствам второй степени. Решение квадратных неравенств: использование свойств и графика квадратичной функции, метод интервалов. Запись решения квадратного неравенства. Квадратное неравенство с параметром и его решение. Простейшие иррациональные неравенства вида: $\sqrt{f(x)} > a$; $\sqrt{f(x)} < a$; $\sqrt{f(x)} > \sqrt{g(x)}$.

Обобщённый метод интервалов для решения неравенств.

Системы неравенств с одной переменной. Решение систем неравенств с одной переменной: линейных, квадратных, дробно-рациональных, иррациональных. Изображение решения системы неравенств на числовой прямой. Запись решения системы неравенств. Неравенство с двумя переменными. Представление о решении линейного неравенства с двумя переменными. Графическая интерпретация неравенства с двумя переменными. Графический метод решения систем неравенств с двумя переменными.

2. Степень числа

Функция $y = x^n$, её свойства и ее график. Степенная функция с показателем 3. Свойства. Кубическая парабола. Понятие корня n-й степени. Корни четной и нечетной степеней. Арифметический корень. Свойства корней n-й степени. Графики функций $y = \sqrt{x}$, $y = \sqrt[3]{x}$. Простейшие иррациональные уравнения вида $\sqrt{f(x)} = a$, $\sqrt{f(x)} = \sqrt{g(x)}$ и их решение. Решение иррациональных уравнений вида $\sqrt{f(x)} = g(x)$. Уравнения вида $x^n = a$. Уравнения в целых числах.

3. Последовательности

Числовая последовательность. Примеры. Бесконечные последовательности. Арифметическая прогрессия и её свойства. Геометрическая прогрессия. Суммирование первых членов арифметической и геометрической прогрессий. Сходящаяся геометрическая прогрессия. Сумма сходящейся геометрической прогрессии. Гармонический ряд. Расходимость гармонического ряда. Метод математической индукции, его применение для вывода формул, доказательства равенств и неравенств, решения задач на делимость.

4. Элементы приближённых вычислений, статистики

Абсолютная и относительная погрешности приближения. Приближения суммы и разности, произведения и частного. Способы представления и характеристика числовых данных. Табличное и графическое представление данных, столбчатые и круговые диаграммы, извлечение нужной информации. Диаграммы рассеивания. Описательные статистические показатели: среднее арифметическое, медиана, наибольшее и наименьшее значения числового набора. Отклонение. Случайные выбросы. Меры рассеивания: размах, дисперсия и стандартное отклонение. Свойства среднего арифметического и дисперсии. Случайная изменчивость. Изменчивость при измерениях. Решающие правила. Закономерности в изменчивых величинах.

5. Элементы комбинаторики и теории вероятностей

Случайные опыты (эксперименты), элементарные случайные события (исходы). Вероятности элементарных событий. События в случайных экспериментах и благоприятствующие элементарные события. Вероятности случайных событий. Опыты с равновероятными элементарными событиями. Классические вероятностные опыты с использованием монет, кубиков. Представление событий с помощью диаграмм Эйлера. Противоположные события, объединение и пересечение событий. Правило сложения вероятностей. Случайный выбор. Независимые события. Последовательные независимые испытания. Представление эксперимента в виде дерева, умножение вероятностей. Испытания до первого успеха. Условная вероятность. Формула полной вероятности. Правило умножения, перестановки, факториал. Сочетания и число сочетаний. Треугольник Паскаля и бином Ньютона. Опыты с большим числом равновероятных элементарных событий. Вычисление вероятностей в опытах с применением элементов комбинаторики. Испытания Бернулли. Успех и неудача. Вероятности событий в серии испытаний Бернулли. Геометрическая вероятность.

Случайный выбор точки из фигуры на плоскости, отрезка и дуги окружности. Случайный выбор числа из числового отрезка. Дискретная случайная величина и распределение вероятностей. Равномерное дискретное распределение. Геометрическое распределение

вероятностей. Распределение Бернулли. Биномиальное распределение. Независимые случайные величины. Сложение, умножение случайных величин. Математическое ожидание и его свойства. Дисперсия и стандартное отклонение случайной величины; свойства дисперсии. Дисперсия числа успехов в серии испытаний Бернулли. Понятие о законе больших чисел. Измерение вероятностей и точность измерения. Применение закона больших чисел в социологии, страховании, в здравоохранении, обеспечении безопасности населения в чрезвычайных ситуациях.

III. Тематическое планирование

7 класс

5 часов в неделю, всего 175 часов.

Темы	Количество часов
Повторение материала 5-6 классов	5
Множество и подмножество	5
Действительные числа	25
Одночлены и многочлены	29
Формулы сокращенного умножения	30
Алгебраические дроби	20
Степень с целым показателем	8
Линейные уравнения	20
Системы линейных уравнений	20
Повторение	13

8 класс

4 часа в неделю, всего 140 часов

Темы	Количество часов
Простейшие функции	15
Квадратные корни	18
Квадратные и рациональные уравнения	35
Линейная, квадратичная и дробно-линейная функции	35
Системы рациональных уравнений	25
Повторение	12

9 класс

4 часа в неделю, всего 136 часов

Темы	Количество часов
Неравенства	40
Степень числа	25
Последовательности	25
Элементы приближённых вычислений, статистики	10
Элементы комбинаторики и теории вероятностей	15
Повторение курса 7-9 классов	21

Содержание учебного предмета «Геометрия»

(Курсивом выделены элементы содержания, относящиеся к результатам, которым учащиеся «получат возможность научиться».)

7 класс

1. Начальные геометрические сведения

От землемерия к геометрии. «Начала» Евклида. Геометрическая фигура. Точка, прямая, плоскость. Отрезок. Провешивание прямой на местности. Луч. Угол. Понятие о равенстве геометрических фигур. Сравнение отрезков и углов. Биссектриса угла. Понятие величины. Длина. Измерение длины. Длина отрезка. Единицы измерения длин. Инструменты для измерений. Градусная мера угла. Прямой угол. Виды углов. Измерение и вычисление углов. Смежные и вертикальные углы. Пересекающиеся прямые. Перпендикулярные прямые. Построение прямых углов на местности.

2. Треугольники

Треугольник. Свойства равных треугольников. Признаки равенства треугольников. Перпендикуляр к прямой. Медианы, биссектрисы и высоты треугольника. Равнобедренный треугольник и его свойства. Равносторонний треугольник. Окружность, круг. Центр, радиус, хорда, диаметр. Геометрические построения для иллюстрации свойств геометрических фигур. Инструменты для построений. Циркуль, линейка. Простейшие построения циркулем и линейкой: построение отрезка, равного данному, угла, равного данному, построение биссектрисы угла, перпендикуляра к прямой, середины отрезка. *Трисекция угла*. Построение треугольников по трём сторонам, двум сторонам и углу между ними, стороне и двум прилежащим к ней углам, *по другим элементам*.

3. Параллельные прямые

Определение. Утверждения. Аксиомы и теоремы. Доказательство. Доказательство от противного. Теорема, обратная данной. Признаки параллельности прямых. Аксиома параллельности Евклида. Первичные представления о неевклидовых геометриях. *Н.И. Лобачевский*. Свойства параллельных прямых.

4. Соотношения между сторонами и углами треугольника

Сумма углов треугольника. Внешний угол и его свойство. Виды треугольников. Соотношение между сторонами и углами треугольника. Признаки равнобедренного треугольника. Неравенство треугольника. Прямоугольные треугольники, их свойства и признаки равенства. Расстояние между точками. Наклонные, проекции, их свойства. Расстояние от точки до прямой. Расстояние между параллельными прямыми. Расстояние между фигурами. Построение треугольников по трём сторонам, двум сторонам и углу между ними, стороне и двум прилежащим к ней углам, *по другим элементам*.

8 класс

1. Четырёхугольники

Геометрическая фигура. Внутренняя, внешняя области фигуры, граница. Линии и области на плоскости. Выпуклая и невыпуклая фигуры. Плоская и неплоская фигуры. Выделение свойств объектов. Формирование представлений о метапредметном понятии «фигура». Многоугольник, его элементы и его свойства. Правильные многоугольники. Выпуклые и невыпуклые многоугольники. Сумма углов выпуклого многоугольника.

Четырёхугольники. Параллелограмм, ромб, прямоугольник, квадрат, трапеция. Свойства и признаки параллелограмма, ромба, прямоугольника, квадрата. Теорема Вариньона. Признаки равенства параллелограммов. Теорема Фалеса. Осевая симметрия геометрических фигур. Центральная симметрия геометрических фигур.

2. Площадь

Понятие о площади плоской фигуры и её свойствах. Равновеликие и равносторонние фигуры. Измерение площадей. Единицы измерения площади. Понятие площади многоугольника. Формулы площади треугольника, параллелограмма и его частных видов, трапеции, формула Герона, формула площади выпуклого четырёхугольника. Теорема Пифагора. Пифагоровы тройки.

3. Подобные треугольники. Соотношение между сторонами и углами прямоугольного треугольника

Пропорциональные отрезки, подобие фигур. Подобные треугольники. Признаки подобия треугольников. Отношение площадей подобных фигур.

Применение подобия к доказательству теорем и решению задач. Деление отрезка в данном отношении.

Теорема Менелая. Теорема Чебы. Тригонометрические соотношения в прямоугольном треугольнике. Синус, косинус и тангенс острого угла прямоугольного треугольника.

4. Окружность

Элементы и свойства окружности и круга. Взаимное расположение прямой и окружности. Хорды и секущие, их свойства. Касательные и их свойства, признак. Центральные и вписанные углы. Серединный перпендикуляр к отрезку. Вписанные и описанные окружности для треугольников. Четыре замечательные точки треугольника. Вписанные и описанные окружности для четырёхугольников. Внеписанные окружности. Взаимное расположение двух окружностей. Радикальная ось.

9 класс

1. Векторы. Метод координат

Понятие вектора. Коллинеарные векторы. Равенство векторов. Откладывание вектора от данной точки. Действия над векторами: сложение и вычитание векторов. Умножение вектора на число. Разложение вектора по двум неколлинеарным векторам. Векторный базис. Разложение вектора по базисным векторам. Единственность разложения векторов по базису. Скалярное произведение и его свойства, использование векторов в физике. Основные понятия, координаты вектора, расстояние между точками. Координаты середины отрезка. Простейшие задачи в координатах. Уравнения фигур. Уравнения окружности и прямой. Применение векторов и координат для решения геометрических задач. Аффинная система координат. Радиус-векторы точек. Центроид системы точек.

2. Соотношения между сторонами и углами треугольника

Синус, косинус и тангенс, котангенс угла. Тригонометрические функции тупого угла. Теорема о площади треугольника. Теоремы синусов и косинусов. Вычисление элементов треугольников с использованием тригонометрических соотношений. Решение треугольников. Вычисление углов. Вычисление высоты, медианы и биссектрисы треугольника. Ортотреугольник. Теорема Птолемея. Скалярное произведение векторов. Скалярное произведение в координатах. Применение векторов к решению задач и доказательству теорем.

3. Длина окружности и площадь круга

Правильные многоугольники. Окружности, описанная около правильного многоугольника и вписанная в него. Построение правильных многоугольников. Длина окружности. Формула длины окружности. *История числа π* . Длина дуги. Соотношение между величиной угла и длиной дуги. Площадь круга. Площадь кругового сектора, кругового сегмента. Площадь правильного многоугольника.

4. Движение

Представление о межпредметном понятии «преобразование». Преобразования в математике (в арифметике, алгебре, геометрические преобразования). Отображение плоскости на себя. Понятие движения. Свойства движения. Осевая и центральная симметрии, поворот и параллельный перенос. Комбинации движений на плоскости и их свойства. Наложения и движения. Задание движений в координатах. Композиция движений. Понятие о гомотетии и инверсии. Геометрические преобразования как средство доказательства утверждений и решения задач. Подобие как преобразование. Основные методы решения задач на построение (метод геометрических мест точек, метод параллельного переноса, метод симметрии, метод подобия).

5. Начальные сведения из стереометрии

Многогранник и его элементы. Названия многогранников с разным положением и количеством граней. Первичные представления о пирамидах, параллелепипедах, призмах, сфере, шаре, цилиндре, конусе, их элементах и простейших свойствах. Правильные многогранники. Представление об объёме пространственной фигуры и его свойствах. Измерение объёма. Единицы измерения объёмов. Примеры сечений и разверток.

История математики

От земледелия к геометрии. Пифагор и его школа. Фалес, Архимед. Платон и Аристотель. Построение правильных многоугольников. Трисекция угла. Квадратура круга. Удвоение куба. История числа π . Золотое сечение. «Начала» Евклида. Л Эйлер, Н.И.Лобачевский. История пятого постулата.

Геометрия и искусство. Геометрические закономерности окружающего мира.

Астрономия и геометрия. Что и как узнали Анаксагор, Эратосфен и Аристарх о размерах Луны, Земли и Солнца. Расстояния от Земли до Луны и Солнца. Измерение расстояния от Земли до Марса.

Роль российских учёных в развитии математики: Л.Эйлер. Н.И.Лобачевский, П.Л.Чебышев, С. Ковалевская, А.Н.Колмогоров.

Математика в развитии России: Петр I, школа математических и навигацких наук, развитие российского флота, А.Н.Крылов. Космическая программа и М.В.Келдыш.

III. Тематическое планирование

7 класс

2 часа в неделю, всего 70 часов.

Темы	Количество часов
Начальные геометрические сведения	11
Треугольники	18
Параллельные прямые	11
Соотношения между сторонами и углами треугольника	22
Повторение. Решение задач.	8

8 класс

2 часа в неделю, всего 70 часов.

Темы	Количество часов
Повторение материала 7 класса	2
Четырёхугольники	13
Площадь	14
Подобие треугольников и произвольных фигур. Соотношение между сторонами и углами прямоугольного треугольника	23
Окружность	15
Повторение. Решение задач	3

9 класс

3 часа в неделю, всего 102 часа

Темы	Количество часов
Повторение курса геометрии 7-8 классов	2
Векторы	17
Метод координат	12
Соотношения между сторонами и углами треугольника	22
Длина окружности и площадь круга	14
Движение	13
Начальные сведения из стереометрии	9
Повторение. Решение задач	13

2.2.11. Содержание учебного предмета « Информатика»

Содержание учебного предмета «Информатика»

7 класс

1. Введение в предмет 1 ч.

Предмет информатики. Роль информации в жизни людей. Содержание базового курса информатики.

2. Человек и информация 4 ч (3+1)

Информация и ее виды. Восприятие информации человеком. Информационные процессы

Измерение информации. Единицы измерения информации.

Практика на компьютере: освоение клавиатуры, работа с тренажером; основные приемы редактирования.

3. Компьютер: устройство и программное обеспечение 6 ч (3+3)

Начальные сведения об архитектуре компьютера.

Принципы организации внутренней и внешней памяти компьютера. Двоичное представление данных в памяти компьютера. Организация информации на внешних носителях, файлы.

Персональный компьютер. Основные устройства и характеристики. Правила техники безопасности и эргономики при работе за компьютером.

Виды программного обеспечения (ПО). Системное ПО. Операционные системы. Основные функции ОС. Файловая структура внешней памяти. Объектно-ориентированный пользовательский интерфейс.

Практика на компьютере: знакомство с комплектацией устройств персонального компьютера, со способами их подключений; знакомство с пользовательским интерфейсом операционной системы; работа с файловой системой ОС (перенос, копирование и удаление

файлов, создание и удаление папок, переименование файлов и папок, работа с файловым менеджером, поиск файлов на диске); работа со справочной системой ОС; использование антивирусных программ.

4. Технология обработки текстовой информации 9 ч (5+4).

Тексты в компьютерной памяти: кодирование символов, текстовые файлы. Работа с внешними носителями и принтерами при сохранении и печати текстовых документов.

Текстовые редакторы и текстовые процессоры, назначение, возможности, принципы работы с ними. Интеллектуальные системы работы с текстом (распознавание текста, компьютерные словари и системы перевода)

Практика на компьютере: основные приемы ввода и редактирования текста; постановка руки при вводе с клавиатуры; работа со шрифтами; приемы форматирования текста; работа с выделенными блоками через буфер обмена; работа с таблицами; работа с нумерованными и маркированными списками; вставка объектов в текст (рисунков, формул); знакомство со встроенными шаблонами и стилями, включение в текст гиперссылок.

При наличии соответствующих технических и программных средств: практика по сканированию и распознаванию текста, машинному переводу.

5. Технология обработки графической информации 6 ч (3+3)

Компьютерная графика: области применения, технические средства. Принципы кодирования изображения; понятие о дискретизации изображения. Растровая и векторная графика.

Графические редакторы и методы работы с ними.

Практика на компьютере: создание изображения в среде графического редактора растрового типа с использованием основных инструментов и приемов манипулирования рисунком (копирование, отражение, повороты, прорисовка); знакомство с работой в среде редактора векторного типа (можно использовать встроенную графику в текстовом процессоре).

При наличии технических и программных средств: сканирование изображений и их обработка в среде графического редактора.

6. Мультимедиа и компьютерные презентации 4 ч (3+1)

Что такое мультимедиа; области применения. Представление звука в памяти компьютера; понятие о дискретизации звука. Технические средства мультимедиа. Компьютерные презентации.

Практика на компьютере: освоение работы с программным пакетом создания презентаций; создание презентации, содержащей графические изображения, анимацию, звук, текст, демонстрация презентации с использованием мультимедийного проектора;

При наличии технических и программных средств: запись звука в компьютерную память; запись изображения с использованием цифровой техники и ввод его в компьютер; использование записанного изображения и звука в презентации.

8 класс

1. Передача информации в компьютерных сетях 8ч (4+4)

Компьютерные сети: виды, структура, принципы функционирования, технические устройства. Скорость передачи данных.

Информационные услуги компьютерных сетей: электронная почта, телеконференции, файловые архивы пр. Интернет. WWW – "Всемирная паутина". Поисковые системы Интернет. Архивирование и разархивирование файлов.

Практика на компьютере: работа в локальной сети компьютерного класса в режиме обмена файлами; Работа в Интернете (или в учебной имитирующей системе) с почтовой программой, с браузером WWW, с поисковыми программами. Работа с архиваторами.

Знакомство с энциклопедиями и справочниками учебного содержания в Интернете (используя отечественные учебные порталы). Копирование информационных объектов из Интернета (файлов, документов).

Создание простой Web-страницы с помощью текстового процессора.

2. Информационное моделирование 4 ч (3+1)

Понятие модели; модели натурные и информационные. Назначение и свойства моделей.

Виды информационных моделей: вербальные, графические, математические, имитационные. Табличная организация информации. Области применения компьютерного информационного моделирования.

Практика на компьютере: работа с демонстрационными примерами компьютерных информационных моделей.

3. Хранение и обработка информации в базах данных 10ч (5+5)

Понятие базы данных (БД), информационной системы. Основные понятия БД: запись, поле, типы полей, первичный ключ. Системы управления БД и принципы работы с ними. Просмотр и редактирование БД.

Проектирование и создание однотабличной БД.

Условия поиска информации, простые и сложные логические выражения. Логические операции. Поиск, удаление и сортировка записей.

Практика на компьютере: работа с готовой базой данных: открытие, просмотр, простейшие приемы поиска и сортировки; формирование запросов на поиск с простыми условиями поиска; логические величины, операции, выражения; формирование запросов на поиск с составными условиями поиска; сортировка таблицы по одному и нескольким ключам; создание однотабличной базы данных; ввод, удаление и добавление записей.

Знакомство с одной из доступных геоинформационных систем (например, картой города в Интернете).

4. Табличные вычисления на компьютере 10 ч (5+5)

Двоичная система счисления. Представление чисел в памяти компьютера.

Табличные расчеты и электронные таблицы. Структура электронной таблицы, типы данных: тексты, числа, формулы. Адресация относительная и абсолютная. Встроенные функции. Методы работы с электронными таблицами.

Построение графиков и диаграмм с помощью электронных таблиц.

Математическое моделирование и решение задач с помощью электронных таблиц.

Практика на компьютере: работа с готовой электронной таблицей: просмотр, ввод исходных данных, изменение формул; создание электронной таблицы для решения расчетной задачи; решение задач с использованием условной и логических функций; манипулирование фрагментами ЭТ (удаление и вставка строк, сортировка строк). Использование встроенных графических средств.

Численный эксперимент с данной информационной моделью в среде электронной таблицы.

9 класс

1. Управление и алгоритмы 12 ч (7+5)

Кибернетика. Кибернетическая модель управления.

Понятие алгоритма и его свойства. Исполнитель алгоритмов: назначение, среда исполнителя система команд исполнителя, режимы работы.

Языки для записи алгоритмов (язык блок-схем, учебный алгоритмический язык). Линейные, ветвящиеся и циклические алгоритмы. Структурная методика алгоритмизации. Вспомогательные алгоритмы. Метод пошаговой детализации.

Практика на компьютере: работа с учебным исполнителем алгоритмов; составление линейных, ветвящихся и циклических алгоритмов управления исполнителем; составление алгоритмов со сложной структурой; использование вспомогательных алгоритмов (процедур, подпрограмм).

2. Введение в программирование 17 ч (6+11)

Алгоритмы работы с величинами: константы, переменные, понятие типов данных, ввод и вывод данных.

Языки программирования высокого уровня (ЯПВУ), их классификация. Структура программы на языке Паскаль. Представление данных в программе. Правила записи основных операторов: присваивания, ввода, вывода, ветвления, циклов. Структурный тип данных – массив. Способы описания и обработки массивов.

Этапы решения задачи с использованием программирования: постановка, формализация, алгоритмизация, кодирование, отладка, тестирование.

Практика на компьютере: знакомство с системой программирования на языке Паскаль; ввод, трансляция и исполнение данной программы; разработка и исполнение линейных, ветвящихся и циклических программ; программирование обработки массивов.

3. Информационные технологии и общество 4 ч (4+0)

Предыстория информационных технологий. История ЭВМ и ИКТ. Понятие информационных ресурсов. Информационные ресурсы современного общества. Понятие об информационном обществе. Проблемы безопасности информации, этические и правовые нормы в информационной сфере.

Тематическое планирование

Тематическое планирование построено в соответствии с содержанием учебников и включает в себя 6 разделов в 7 классе, 4 раздела в 8 классе, 3 раздела в 9 классе. Планирование рассчитано в основном на урочную деятельность обучающихся, вместе с тем отдельные виды деятельности могут носить проектный характер и проводится во внеурочное время.

Для каждого раздела указано общее число учебных часов, а также разделение этого времени на теоретические занятия и практическую работу на компьютере.

7 класс Общее число часов – 35 ч.

№	Тема курса:	Количество часов
1	Введение в предмет	1
2	Человек и информация	4
3	Компьютер: устройство и программное обеспечение	7
4	Технология обработки текстовой информации	9
5	Технология обработки графической информации	6
6	Мультимедиа и компьютерные презентации	4
	Итоговая контрольная работа	1
	Резерв учебного времени	3
	Всего:	35

8 класс Общее число часов – 35 ч.

№ темы	Название темы	Кол-во часов
1	Передача информации в компьютерных сетях	8
2	Информационное моделирование	4
3	Хранение и обработка информации в базах данных	10
4	Табличные вычисления на компьютере	10
	Резерв учебного времени	3
	Всего	35

9 класс

Общее число часов: 35 ч.

№ темы	Название темы	Кол-во часов
1	Управление и алгоритмы	12
2	Введение в программирование	17
3	Информационные технологии и общество	4
	Резерв учебного времени	2
	Всего	35

2.2.12. Содержание учебного предмета « Физика»

Содержание учебного предмета.

7 класс

Первоначальные сведения о строении вещества

Физика — наука о природе. Физические явления. Физические свойства тел. Наблюдение и описание физических явлений. Физические величины. Измерения физических величин: длины, времени, температуры. Физические приборы. Международная система единиц. Точность и погрешность измерений. Физика и техника.

Фронтальная лабораторная работа

1. Определение цены деления измерительного прибора.

Строение вещества. Опыты, доказывающие атомное строение вещества. Тепловое движение атомов и молекул. Броуновское движение. Диффузия в газах, жидкостях и твердых телах. Взаимодействие частиц вещества. Агрегатные состояния вещества. Модели строения твердых тел, жидкостей и газов. Объяснение свойств газов, жидкостей и твердых тел на основе молекулярно-кинетических представлений.

Фронтальная лабораторная работа

2. Определение размеров малых тел.

Взаимодействия тел

Механическое движение. Траектория. Путь. Равномерное и неравномерное движение. Скорость. Графики зависимости пути и модуля скорости от времени движения. Инерция. Инертность тел. Взаимодействие тел. Масса тела. Измерение массы тела. Плотность вещества. Сила. Сила тяжести. Сила упругости. Закон Гука. Вес тела. Связь между силой тяжести и массой тела. Сила тяжести на других планетах.

Динамометр. Сложение двух сил, направленных по одной прямой. Равнодействующая двух сил. Сила трения. Физическая природа небесных тел Солнечной системы.

Фронтальные лабораторные работы

3. Измерение массы тела на рычажных весах.
4. Измерение объема тела.
5. Определение плотности твердого тела.
6. Градуирование пружины и измерение сил динамометром.
7. Измерение силы трения с помощью динамометра.

Давление твердых тел, жидкостей и газов

Давление. Давление твердых тел. Давление газа. Объяснение давления газа на основе молекулярно-кинетических представлений. Передача давления газами и жидкостями. Закон Паскаля. Сообщающиеся сосуды. Атмосферное давление. Методы измерения атмосферного давления. Барометр, манометр, поршневой жидкостный насос. Закон Архимеда. Условия плавания тел. Воздухоплавание.

Фронтальные лабораторные работы

8. Определение выталкивающей силы, действующей на погруженное в жидкость тело.
9. Выяснение условий плавания тела в жидкости.

Работа и мощность. Энергия

Механическая работа. Мощность. Простые механизмы. Момент силы. Условия равновесия рычага. «Золотое правило» механики. Виды равновесия. Коэффициент полезного действия (КПД). Энергия. Потенциальная и кинетическая энергия. Превращение энергии.

Фронтальные лабораторные работы

10. Выяснение условия равновесия рычага.
11. Определение КПД при подъеме тела по наклонной плоскости.

8 класс

Тепловые явления

Тепловое движение. Тепловое равновесие. Температура. Внутренняя энергия. Работа и теплопередача. Теплопроводность. Конвекция. Излучение. Количество теплоты. Удельная теплоемкость. Расчет количества теплоты при теплообмене. Закон сохранения и превращения энергии в механических и тепловых процессах. Плавление и отвердевание кристаллических тел. Удельная теплота плавления. Испарение и конденсация. Кипение. Влажность воздуха. Удельная теплота парообразования. Объяснение изменения агрегатного состояния вещества на основе молекулярно-кинетических представлений. Преобразование энергии в тепловых машинах. Двигатель внутреннего сгорания. Паровая турбина. КПД теплового двигателя. Экологические проблемы использования тепловых машин.

Фронтальные лабораторные работы

1. Сравнение количеств теплоты при смешивании воды разной температуры.

2.Измерение удельной теплоемкости твердого тела.

3.Измерение влажности воздуха.

Электрические явления

Электризация тел. Два рода электрических зарядов. Взаимодействие заряженных тел. Проводники, диэлектрики и полупроводники. Электрическое поле. Закон сохранения электрического заряда. Делимость электрического заряда. Электрон. Строение атома. Электрический ток. Действие электрического поля на электрические заряды. Источники тока. Электрическая цепь. Сила тока. Электрическое напряжение. Электрическое сопротивление. Закон Ома для участка цепи. Последовательное и параллельное соединение проводников. Работа и мощность электрического тока. Закон Джоуля - Ленца. Конденсатор. Правила безопасности при работе с электроприборами.

Фронтальные лабораторные работы

4. Сборка электрической цепи и измерение силы тока в ее различных участках.

5. Измерение напряжения на различных участках электрической цепи.

7. Регулирование силы тока реостатом. Измерение сопротивления проводника при помощи амперметра и вольтметра.

8. Измерение мощности и работы тока в электрической лампе.

Электромагнитные явления

Опыт Эрстеда. Магнитное поле. Магнитное поле прямого тока. Магнитное поле катушки с током. Постоянные магниты. Магнитное поле постоянных магнитов. Магнитное поле Земли. Взаимодействие магнитов. Действие магнитного поля на проводник с током. Электрический двигатель.

Фронтальные лабораторные работы

9. Сборка электромагнита и испытание его действия.

10. Изучение электрического двигателя постоянного тока(на модели).

Световые явления

Источники света. Прямолинейное распространение света. Видимое движение светил. Отражение света. Закон отражения света. Плоское зеркало. Преломление света. Закон преломления света. Линзы. Фокусное расстояние линзы. Оптическая сила линзы. Изображения, даваемые линзой. Глаз как оптическая система. Оптические приборы.

Фронтальная лабораторная работа

11. Получение изображения при помощи линзы.

9 класс

Законы взаимодействия и движения тел

Материальная точка. Система отсчета. Перемещение. Скорость прямолинейного равномерного движения. Прямолинейное равноускоренное движение: мгновенная скорость, ускорение, перемещение. Графики зависимости кинематических величин от времени

при равномерном и равноускоренном движении. Относительность механического движения. Геоцентрическая и гелиоцентрическая системы мира. Инерциальная система отсчета. Законы Ньютона. Свободное падение. Невесомость. Закон всемирного тяготения. [Искусственные спутники Земли.]¹ Импульс. Закон сохранения импульса. Реактивное движение.

Фронтальные лабораторные работы

1. Исследование равноускоренного движения без начальной скорости.
2. Измерение ускорения свободного падения.

Механические колебания и волны. Звук

Колебательное движение. Колебания груза на пружине. Свободные колебания. Колебательная система. Маятник. Амплитуда, период, частота колебаний. [Гармонические колебания]. Превращение энергии при колебательном движении. Затухающие колебания. Вынужденные колебания. Резонанс. Распространение колебаний в упругих средах. Поперечные и продольные волны. Длина волны. Связь длины волны со скоростью ее распространения и периодом (частотой). Звуковые волны. Скорость звука. Высота, тембр и громкость звука. Эхо. Звуковой резонанс. [Интерференция звука].

Фронтальная лабораторная работа

3. Исследование зависимости периода и частоты свободных колебаний маятника от длины его нити.

Электромагнитное поле

Однородное и неоднородное магнитное поле. Направление тока и направление линий его магнитного поля. Правило буравчика. Обнаружение магнитного поля. Правило левой руки. Индукция магнитного поля. Магнитный поток. опыты Фарадея. Электромагнитная индукция. Направление индукционного тока. Правило Ленца. Явление самоиндукции. Переменный ток. Генератор переменного тока. Преобразования энергии в электрогенераторах. Трансформатор. Передача электрической энергии на расстояние. Электромагнитное поле. Электромагнитные волны. Скорость распространения электромагнитных волн. Влияние электромагнитных излучений на живые организмы. Колебательный контур. Получение электромагнитных колебаний. Принципы радиосвязи и телевидения. [Интерференция света.] Электромагнитная природа света. Преломление света. Показатель преломления. Дисперсия света. Цвета тел. [Спектрограф и спектроскоп.] Типы оптических спектров. [Спектральный анализ.] Поглощение и испускание света атомами. Происхождение линейчатых спектров.

Фронтальные лабораторные работы

4. Изучение явления электромагнитной индукции.
5. Наблюдение сплошного и линейчатых спектров испускания.

Строение атома и атомного ядра

Радиоактивность как свидетельство сложного строения атомов. Альфа-, бета- и гамма-излучения. опыты Резерфорда. Ядерная модель атома. Радиоактивные превращения атомных ядер. Сохранение зарядового и массового чисел при ядерных реакциях. Экспериментальные методы исследования частиц. Протонно-нейтронная модель ядра. Физический смысл зарядового и массового чисел. Изотопы. Правила

смещения для альфа- и бета-распада при ядерных реакциях. Энергия связи частиц в ядре. Деление ядер урана. Цепная реакция. Ядерная энергетика. Экологические проблемы работы атомных электростанций. Дозиметрия. Период полураспада. Закон радиоактивного распада. Влияние радиоактивных излучений на живые организмы. Термоядерная реакция. Источники энергии Солнца и звезд.

Фронтальные лабораторные работы

6. Измерение естественного радиационного фона дозиметром.
7. Изучение деления ядра атома урана по фотографии треков.
8. Оценка периода полураспада находящихся в воздухе продуктов распада газа радона.
9. Изучение треков заряженных частиц по готовым фотографиям.

Строение и эволюция Вселенной

Состав, строение и происхождение Солнечной системы. Планеты и малые тела Солнечной системы. Строение, излучение и эволюция Солнца и звезд. Строение и эволюция Вселенной.

Таблица тематического распределения количества часов в 7 классе:

№ п/п	Разделы, темы	Количество часов
1.	Первоначальные сведения о строении вещества	10
2.	Взаимодействие тел	23
3.	Давление твердых тел, жидкостей и газов	21
4.	Работа и мощность. Энергия	16
5.	Повторение и обобщение	-
	Итого:	70

Таблица тематического распределения количества часов в 8 классе:

№ п/п	Разделы, темы	Количество часов
1.	Тепловые явления	23
2.	Электрические явления	29
3.	Электромагнитные явления	5
4.	Световые явления	13
5.	Повторение и обобщение	-
	Итого:	70

Таблица тематического распределения количества часов в 9 классе:

№ п/п	Разделы, темы	Количество часов
1.	Законы взаимодействия и движения тел	23
2.	Механические колебания и волны. Звук.	12
3.	Электромагнитное поле	16
4.	Строение атома и атомного ядра	11
5.	Строение и эволюция Вселенной	5
6.	Повторение и обобщение	-
7.	Резервное время	3
	Итого:	70

2.2.13 Содержание курса биологии

I. Содержание учебного предмета «Биология»

5 класс

Живые организмы

Биология – наука о живых организмах

Биология как наука. Методы изучения живых организмов. Роль биологии в познании окружающего мира и практической деятельности людей. Соблюдение правил поведения в окружающей среде. Бережное отношение к природе. Охрана биологических объектов. Правила работы в кабинете биологии, с биологическими приборами и инструментами.

Свойства живых организмов (структурированность, целостность, обмен веществ, движение, размножение, развитие, раздражимость, приспособленность, наследственность и изменчивость) их проявление у растений, животных, грибов и бактерий.

Клеточное строение организмов

Клетка – основа строения и жизнедеятельности организмов. История изучения клетки. Методы изучения клетки. Строение и жизнедеятельность клетки. Бактериальная клетка. Животная клетка. Растительная клетка. Грибная клетка. Ткани организмов.

Многообразие организмов

Клеточные и неклеточные формы жизни. Организм. Классификация организмов. Принципы классификации. Одноклеточные и

многоклеточные организмы. Основные царства живой природы.

Среды жизни

Среда обитания. Факторы среды обитания. Места обитания. Приспособления организмов к жизни в наземно-воздушной среде. Приспособления организмов к жизни в водной среде. Приспособления организмов к жизни в почвенной среде. Приспособления организмов к жизни в организменной среде. Растительный и животный мир родного края.

Жизнь организмов на планете Земля.

Человек на планете Земля.

Примерный список лабораторных и практических работ по разделу «Живые организмы»:

1. Изучение устройства увеличительных приборов и правил работы с ними;
2. Приготовление микропрепарата кожицы чешуи лука (мякоти плода томата);

Примерный список экскурсий по разделу «Живые организмы»:

1. Многообразие животных;
2. Осенние (зимние, весенние) явления в жизни растений и животных;

6 класс.

Царство Растения

Многообразие и значение растений в природе и жизни человека. Общее знакомство с цветковыми растениями. Растительные ткани и органы растений. Вегетативные и генеративные органы. Жизненные формы растений. Растение – целостный организм (биосистема). Условия обитания растений. Среды обитания растений. Сезонные явления в жизни растений.

Органы цветкового растения

Семя. Строение семени. Корень. Зоны корня. Виды корней. Корневые системы. Значение корня. Видоизменения корней. Побег. Генеративные и вегетативные побеги. Строение побега. Разнообразие и значение побегов. Видоизмененные побеги. Почка. Вегетативные и генеративные почки. Строение листа. Листорасположение. Жилкование листа. Стебель. Строение и значение стебля. Строение и значение цветка. Соцветия. Опыление. Виды опыления. Строение и значение плода. Многообразие плодов. Распространение плодов.

Микроскопическое строение растений

Разнообразие растительных клеток. Ткани растений. Микроскопическое строение корня. Корневой волосок. Микроскопическое строение стебля. Микроскопическое строение листа.

Жизнедеятельность цветковых растений

Процессы жизнедеятельности растений. Обмен веществ и превращение энергии: почвенное питание и воздушное питание (фотосинтез), дыхание, удаление конечных продуктов обмена веществ. Транспорт веществ. Движения. Рост, развитие и размножение растений. Половое размножение растений. Оплодотворение у цветковых растений. Вегетативное размножение растений. Приемы выращивания и размножения растений и ухода за ними. Космическая роль зеленых растений.

Многообразие и развитие растительного мира.

Природные сообщества.

Примерный список лабораторных и практических работ по разделу «Живые организмы»:

3. Изучение органов цветкового растения;
4. Изучение строения позвоночного животного;
5. Выявление передвижение воды и минеральных веществ в растении;

7 класс

Царство Бактерии

Бактерии, их строение и жизнедеятельность. Роль бактерий в природе, жизни человека. Меры профилактики заболеваний, вызываемых бактериями. Значение работ Р. Коха и Л. Пастера.

Царство Грибы

Отличительные особенности грибов. Многообразие грибов. Роль грибов в природе, жизни человека. Грибы-паразиты. Съедобные и ядовитые грибы. Первая помощь при отравлении грибами. Меры профилактики заболеваний, вызываемых грибами. Лишайники, их роль в природе и жизни человека.

Лишайники. Особенности строения и жизнедеятельности.

Многообразие растений

Классификация растений. Водоросли – низшие растения. Многообразие водорослей. Высшие споровые растения (мхи, папоротники, хвощи, плауны), отличительные особенности и многообразие. Отдел Голосеменные, отличительные особенности и многообразие. Отдел Покрытосеменные (Цветковые), отличительные особенности. Классы Однодольные и Двудольные. Многообразие цветковых растений. Меры профилактики заболеваний, вызываемых растениями.

Царство Животные

Общее знакомство с животными. Животные ткани, органы и системы органов животных. Организм животного как биосистема. Многообразие и классификация животных. Среды обитания животных. Сезонные явления в жизни животных. Поведение животных (раздражимость, рефлексы и инстинкты). Разнообразие отношений животных в природе. Значение животных в природе и жизни человека.

Одноклеточные животные, или Простейшие

Общая характеристика простейших. Происхождение простейших. Значение простейших в природе и жизни человека. Пути заражения человека и животных паразитическими простейшими. Меры профилактики заболеваний, вызываемых одноклеточными животными.

Тип Кишечнополостные

Многоклеточные животные. Общая характеристика типа Кишечнополостные. Регенерация. Происхождение кишечнополостных. Значение кишечнополостных в природе и жизни человека.

Типы червей

Тип Плоские черви, общая характеристика. Тип Круглые черви, общая характеристика. Тип Кольчатые черви, общая характеристика. Паразитические плоские и круглые черви. Пути заражения человека и животных паразитическими червями. Меры профилактики заражения. Значение дождевых червей в почвообразовании. Происхождение червей.

Тип Моллюски

Общая характеристика типа Моллюски. Многообразие моллюсков. Происхождение моллюсков и их значение в природе и жизни человека.

Тип Членистоногие

Общая характеристика типа Членистоногие. Среды жизни. Происхождение членистоногих. Охрана членистоногих.

Класс Ракообразные. Особенности строения и жизнедеятельности ракообразных, их значение в природе и жизни человека.

Класс Паукообразные. Особенности строения и жизнедеятельности паукообразных, их значение в природе и жизни человека. Клещи – переносчики возбудителей заболеваний животных и человека. Меры профилактики.

Класс Насекомые. Особенности строения и жизнедеятельности насекомых. Поведение насекомых, инстинкты. Значение насекомых в природе и сельскохозяйственной деятельности человека. Насекомые – вредители. Меры по сокращению численности насекомых-вредителей. Насекомые, снижающие численность вредителей растений. Насекомые – переносчики возбудителей и паразиты человека и домашних животных. Одомашненные насекомые: медоносная пчела и тутовый шелкопряд.

Тип Хордовые

Общая характеристика типа Хордовых. Подтип Бесчерепные. Ланцетник. Подтип Черепные, или Позвоночные. Общая характеристика надкласса Рыбы. Места обитания и внешнее строение рыб. Особенности внутреннего строения и процессов жизнедеятельности у рыб в связи с водным образом жизни. Размножение и развитие и миграция рыб в природе. Основные систематические группы рыб. Значение рыб в природе и жизни человека. Рыбоводство и охрана рыбных запасов.

Класс Земноводные. Общая характеристика класса Земноводные. Места обитания и распространение земноводных. Особенности внешнего строения в связи с образом жизни. Внутреннее строение земноводных. Размножение и развитие земноводных. Происхождение земноводных. Многообразие современных земноводных и их охрана. Значение земноводных в природе и жизни человека.

Класс Пресмыкающиеся. Общая характеристика класса Пресмыкающиеся. Места обитания, особенности внешнего и внутреннего строения пресмыкающихся. Размножение пресмыкающихся. Происхождение и многообразие древних пресмыкающихся. Значение пресмыкающихся в природе и жизни человека.

Класс Птицы. Общая характеристика класса Птицы. Места обитания и особенности внешнего строения птиц. Особенности внутреннего строения и жизнедеятельности птиц. Размножение и развитие птиц. Сезонные явления в жизни птиц. Экологические группы птиц. Происхождение птиц. Значение птиц в природе и жизни человека. Охрана птиц. Птицеводство. Домашние птицы, приемы выращивания и ухода за птицами.

Класс Млекопитающие. Общая характеристика класса Млекопитающие. Среды жизни млекопитающих. Особенности внешнего строения, скелета и мускулатуры млекопитающих. Органы полости тела. Нервная система и поведение млекопитающих, рассудочное поведение. Размножение и развитие млекопитающих. Происхождение млекопитающих. Многообразие млекопитающих. Млекопитающие

– переносчики возбудителей опасных заболеваний. Меры борьбы с грызунами. Меры предосторожности и первая помощь при укусах животных. Экологические группы млекопитающих. Сезонные явления в жизни млекопитающих. Происхождение и значение млекопитающих. Охрана млекопитающих. Важнейшие породы домашних млекопитающих. Приемы выращивания и ухода за домашними млекопитающими. Многообразие птиц и млекопитающих родного края.

Примерный список лабораторных и практических работ по разделу «Живые организмы»:

- Изучение строения семян однодольных и двудольных растений;
- Изучение строения водорослей;
- Изучение внешнего строения мхов (на местных видах);
- Изучение внешнего строения папоротника (хвоща);
- Изучение внешнего строения хвои, шишек и семян голосеменных растений;
- Изучение внешнего строения покрытосеменных растений;
- Определение признаков класса в строении растений;
- Определение до рода или вида нескольких травянистых растений одного-двух семейств;
- Изучение строения плесневых грибов;
- Вегетативное размножение комнатных растений;
- Изучение строения и передвижения одноклеточных животных;
- Изучение внешнего строения дождевого червя, наблюдение за его передвижением и реакциями на раздражения;
- Изучение строения раковин моллюсков;
- Изучение внешнего строения насекомого;
- Изучение типов развития насекомых;
- Изучение внешнего строения и передвижения рыб;
- Изучение внешнего строения и перьевого покрова птиц;
- Изучение внешнего строения, скелета и зубной системы млекопитающих.

Примерный список экскурсий по разделу «Живые организмы»:

1. Разнообразие и роль членистоногих в природе родного края;
2. Разнообразие птиц и млекопитающих местности проживания (экскурсия в природу, зоопарк или музей).

8 класс

Человек и его здоровье

Введение в науки о человеке

Значение знаний об особенностях строения и жизнедеятельности организма человека для самопознания и сохранения здоровья. Комплекс наук, изучающих организм человека. Научные методы изучения человеческого организма (наблюдение, измерение, эксперимент). Место человека в системе животного мира. Сходства и отличия человека и животных. Особенности человека как социального существа. Происхождение современного человека. Расы.

Общие свойства организма человека

Клетка – основа строения, жизнедеятельности и развития организмов. Строение, химический состав, жизненные свойства клетки. Ткани, органы и системы органов организма человека, их строение и функции. Организм человека как биосистема. Внутренняя среда организма (кровь, лимфа, тканевая жидкость).

Нейрогуморальная регуляция функций организма

Регуляция функций организма, способы регуляции. Механизмы регуляции функций.

Нервная система: центральная и периферическая, соматическая и вегетативная. Нейроны, нервы, нервные узлы. Рефлекторный принцип работы нервной системы. Рефлекторная дуга. Спинной мозг. Головной мозг. Большие полушария головного мозга. Особенности развития головного мозга человека и его функциональная асимметрия. Нарушения деятельности нервной системы и их предупреждение.

Железы и их классификация. Эндокринная система. Гормоны, их роль в регуляции физиологических функций организма. Железы внутренней секреции: гипофиз, эпифиз, щитовидная железа, надпочечники. Железы смешанной секреции: поджелудочная и половые железы. Регуляция функций эндокринных желез.

Опора и движение

Опорно-двигательная система: строение, функции. Кость: химический состав, строение, рост. Соединение костей. Скелет человека. Особенности скелета человека, связанные с прямохождением и трудовой деятельностью. Влияние факторов окружающей среды и образа жизни на развитие скелета. Мышцы и их функции. Значение физических упражнений для правильного формирования скелета и мышц. Гиподинамия. Профилактика травматизма. Первая помощь при травмах опорно-двигательного аппарата.

Кровь и кровообращение

Функции крови или лимфы. Поддержание постоянства внутренней среды. Гомеостаз. Состав крови. Форменные элементы крови: эритроциты, лейкоциты, тромбоциты. Группы крови. Резус-фактор. Переливание крови. Свертывание крови. Иммуитет. Факторы, влияющие на иммунитет. Значение работ Л. Пастера и И.И. Мечникова в области иммунитета. Роль прививок в борьбе с инфекционными заболеваниями. Кровеносная и лимфатическая системы: строение, функции. Строение сосудов. Движение крови по сосудам. Строение и работа сердца. Сердечный цикл. Пульс. Давление крови. Движение лимфы по сосудам. Гигиена сердечно-сосудистой системы. Профилактика сердечно-сосудистых заболеваний. Виды кровотечений, приемы оказания первой помощи при кровотечениях.

Дыхание

Дыхательная система: строение и функции. Этапы дыхания. Легочные объемы. Газообмен в легких и тканях. Регуляция дыхания. Гигиена дыхания. Вред табакокурения. Предупреждение распространения инфекционных заболеваний и соблюдение мер профилактики для защиты собственного организма. Первая помощь при остановке дыхания, спасении утопающего, отравлении угарным газом.

Пищеварение

Питание. Пищеварение. Пищеварительная система: строение и функции. Ферменты, роль ферментов в пищеварении. Обработка пищи в ротовой полости. Зубы и уход за ними. Слюна и слюнные железы. Глотание. Пищеварение в желудке. Желудочный сок. Аппетит. Пищеварение в тонком кишечнике. Роль печени и поджелудочной железы в пищеварении. Всасывание питательных веществ.

Особенности пищеварения в толстом кишечнике. Вклад Павлова И. П. в изучение пищеварения. Гигиена питания, предотвращение желудочно-кишечных заболеваний.

Обмен веществ и энергии

Обмен веществ и превращение энергии. Две стороны обмена веществ и энергии. Обмен органических и неорганических веществ. Витамины. Проявление гиповитаминозов и авитаминозов, и меры их предупреждения. Энергетический обмен и питание. Пищевые рационы. Нормы питания. Регуляция обмена веществ.

Поддержание температуры тела. Терморегуляция при разных условиях среды. Покровы тела. Уход за кожей, волосами, ногтями. Роль кожи в процессах терморегуляции. Приемы оказания первой помощи при травмах, ожогах, обморожениях и их профилактика.

Выделение

Мочевыделительная система: строение и функции. Процесс образования и выделения мочи, его регуляция. Заболевания органов мочевыделительной системы и меры их предупреждения.

Размножение и развитие

Половая система: строение и функции. Оплодотворение и внутриутробное развитие. Роды. Рост и развитие ребенка. Половое созревание. Наследование признаков у человека. Наследственные болезни, их причины и предупреждение. Роль генетических знаний в планировании семьи. Забота о репродуктивном здоровье. Инфекции, передающиеся половым путем и их профилактика. ВИЧ, профилактика СПИДа.

Сенсорные системы (анализаторы)

Органы чувств и их значение в жизни человека. Сенсорные системы, их строение и функции. Глаз и зрение. Оптическая система глаза. Сетчатка. Зрительные рецепторы: палочки и колбочки. Нарушения зрения и их предупреждение. Ухо и слух. Строение и функции органа слуха. Гигиена слуха. Органы равновесия, мышечного чувства, осязания, обоняния и вкуса. Взаимодействие сенсорных систем. Влияние экологических факторов на органы чувств.

Высшая нервная деятельность

Высшая нервная деятельность человека, работы И. М. Сеченова, И. П. Павлова, А. А. Ухтомского и П. К. Анохина. Безусловные и условные рефлексы, их значение. Познавательная деятельность мозга. Эмоции, память, мышление, речь. Сон и бодрствование. Значение сна. Предупреждение нарушений сна. Особенности психики человека: осмысленность восприятия, словесно-логическое мышление, способность к накоплению и передаче из поколения в поколение информации. Индивидуальные особенности личности: способности, темперамент, характер, одаренность. Психология и поведение человека. Цели и мотивы деятельности. Значение интеллектуальных, творческих и эстетических потребностей. Роль обучения и воспитания в развитии психики и поведения человека.

Здоровье человека и его охрана

Здоровье человека. Соблюдение санитарно-гигиенических норм и правил здорового образа жизни. Укрепление здоровья: аутотренинг, закаливание, двигательная активность, сбалансированное питание. Влияние физических упражнений на органы и системы органов. Защитно-приспособительные реакции организма. Факторы, нарушающие здоровье (гиподинамия, курение, употребление алкоголя, несбалансированное питание, стресс). Культура отношения к собственному здоровью и здоровью окружающих.

Человек и окружающая среда. Значение окружающей среды как источника веществ и энергии. Социальная и природная среда, адаптации к ним. Краткая характеристика основных форм труда. Рациональная организация труда и отдыха. Соблюдение правил поведения в окружающей среде, в опасных и чрезвычайных ситуациях, как основа безопасности собственной жизни. Зависимость здоровья человека от состояния окружающей среды.

- группы.

Примерный список лабораторных и практических работ по разделу «Человек и его здоровье»:

1. Выявление особенностей строения клеток разных тканей;
2. Изучение строения головного мозга;
3. Выявление особенностей строения позвонков;
4. Выявление нарушения осанки и наличия плоскостопия;
5. Сравнение микроскопического строения крови человека и лягушки;
6. Подсчет пульса в разных условиях. Измерение артериального давления;
7. Измерение жизненной емкости легких. Дыхательные движения.
8. Изучение строения и работы органа зрения.

9 класс

Общие биологические закономерности

Биология как наука

Научные методы изучения, применяемые в биологии: наблюдение, описание, эксперимент. Гипотеза, модель, теория, их значение и использование в повседневной жизни. Биологические науки. Роль биологии в формировании естественно-научной картины мира. Основные признаки живого. Уровни организации живой природы. Живые природные объекты как система. Классификация живых природных объектов.

Клетка

Клеточная теория. Клеточное строение организмов как доказательство их родства, единства живой природы. Строение клетки: клеточная оболочка, плазматическая мембрана, цитоплазма, ядро, органоиды. Многообразие клеток. Обмен веществ и превращение энергии в клетке. Хромосомы и гены. Нарушения в строении и функционировании клеток – одна из причин заболевания организма. Деление клетки – основа размножения, роста и развития организмов.

Организм

Клеточные и неклеточные формы жизни. Вирусы. Одноклеточные и многоклеточные организмы. Особенности химического состава организмов: неорганические и органические вещества, их роль в организме. Обмен веществ и превращения энергии – признак живых организмов. Питание, дыхание, транспорт веществ, удаление продуктов обмена, координация и регуляция функций, движение и опора у растений и животных. Рост и развитие организмов. Размножение. Бесполое и половое размножение. Половые клетки. Оплодотворение. Наследственность и изменчивость – свойства организмов. Наследственная и ненаследственная изменчивость. Приспособленность организмов к условиям среды.

Вид

Вид, признаки вида. Вид как основная систематическая категория живого. Популяция как форма существования вида в природе. Популяция как единица эволюции. Ч. Дарвин – основоположник учения об эволюции. Основные движущие силы эволюции в природе. Результаты эволюции: многообразие видов, приспособленность организмов к среде обитания. Усложнение растений и животных в процессе эволюции. Происхождение основных систематических групп растений и животных. Применение знаний о наследственности, изменчивости и искусственном отборе при выведении новых пород животных, сортов растений и штаммов микроорганизмов.

Экосистемы

Экология, экологические факторы, их влияние на организмы. Экосистемная организация живой природы. Экосистема, ее основные компоненты. Структура экосистемы. Пищевые связи в экосистеме. Взаимодействие популяций разных видов в экосистеме. Естественная экосистема (биогеоценоз). Агроэкосистема (агроценоз) как искусственное сообщество организмов. Круговорот веществ и поток энергии в биогеоценозах. Биосфера – глобальная экосистема. В. И. Вернадский – основоположник учения о биосфере. Структура биосферы. Распространение и роль живого вещества в биосфере. Ноосфера. Краткая история эволюции биосферы. Значение охраны биосферы для сохранения жизни на Земле. Биологическое разнообразие как основа устойчивости биосферы. Современные экологические проблемы, их влияние на собственную жизнь и жизнь окружающих людей. Последствия деятельности человека в экосистемах. Влияние собственных поступков на живые организмы и экосистемы.

Примерный список лабораторных и практических работ по разделу «Общебиологические закономерности»:

1. Изучение клеток и тканей растений и животных на готовых микропрепаратах;
2. Выявление изменчивости организмов;
3. Выявление приспособлений у организмов к среде обитания (на конкретных примерах).

Примерный список экскурсий по разделу «Общебиологические закономерности»:

1. Изучение и описание экосистемы своей местности.
2. Многообразие живых организмов (на примере парка или природного участка).
3. Естественный отбор - движущая сила эволюции.

II. Тематическое планирование.

Года обучения	Кол-во часов в неделю	Кол-во учебных недель	Всего часов за учебный год
5 класс	1	35	35
6 класс	1	35	35
7 класс	1	35	35
8 класс	2	35	70
9 класс	2	34	68
			243 часа за курс

Распределение часов по классам

Разделы , темы	5 класс	6 класс	7 класс	8 класс	9 класс
Биология -наука о живом мире	8 ч.				
Многообразие живых организмов	13 ч.				
Жизнь организмов на планете Земля	8 ч.				
Человек на планете Земля	6 ч.				
Наука о растениях- ботаника		5 ч.			
Органы растений		9 ч.			
Основные процессы жизнедеятельности растений		6 ч.			
Многообразие и развитие растительного мира		10 ч.			
Природные сообщества		5 ч.			
Бактерии			1		
Грибы			1		
Лишайники			1		
Общие сведения о мире животных			2 ч.		
Строение тела животных			1 ч.		
Подцарство Простейшие , или Одноклеточные			3 ч.		
Подцарство			1 ч.		

многоклеточные					
Типы Плоские черви, Круглые черви, Кольчатые черви			2 ч.		
Тип Моллюски			2 ч		
Тип Членистоногие			2 ч.		
Тип Хордовые. Бесчерепные. Надкласс Рыбы			3ч.		
Класс Земноводные, или Амфибии			3 ч.		
Класс Пресмыкающиеся , или Рептилии			3 ч.		
Класс Птицы			4 ч.		
Класс Млекопитающие или Звери			5 ч.		
Развитие животного мира на Земле			1 ч.		
Общий обзор организма человека				5 ч.	
Опорно- двигательная система				9 ч.	
Кровеносная система. Внутренняя среда организма				8 ч.	
Дыхательная система				7 ч.	
Пищеварительная система				7 ч.	
Обмен веществ и энергии				3 ч.	
Мочевыделительная система				4 ч.	
Кожа				3 ч.	

Эндокринная и нервная системы				5 ч.	
Органы чувств .Анализаторы				6 ч.	
Поведение человека и высшая нервная деятельность				8 ч.	
Половая система. Индивидуальное развитие организма				5 ч.	
Общие закономерности жизни					14 ч.
Закономерности жизни на клеточном уровне					14 ч.
Закономерности жизни на организменном уровне					20 ч.
Закономерности происхождения и развития жизни на Земле					20ч.

2.2.14.Содержание учебного предмета «Химия» на уровне основного общего образования

I. Содержание учебного предмета «Химия»

8 класс

Первоначальные химические понятия

Предмет химии. Тела и вещества. Основные методы познания: наблюдение, измерение, эксперимент. Физические и химические явления. Чистые вещества и смеси. Способы разделения смесей. Атом. Молекула. Химический элемент. Знаки химических элементов. Простые и сложные вещества. Валентность. Закон постоянства состава вещества. Химические формулы. Индексы. Относительная атомная и молекулярная массы. Массовая доля химического элемента в соединении. Закон сохранения массы веществ. Химические уравнения. Коэффициенты. Условия и признаки протекания химических реакций. Моль – единица количества вещества. Молярная масса.

Кислород. Водород

Кислород – химический элемент и простое вещество. Озон. Состав воздуха. Физические и химические свойства кислорода. Получение и применение кислорода. Тепловой эффект химических реакций. Понятие об экзо- и эндотермических реакциях. Водород – химический элемент и простое вещество. Физические и химические свойства водорода. Получение водорода в лаборатории. Получение водорода в промышленности. Применение водорода. Закон Авогадро. Молярный объем газов. Качественные реакции на газообразные вещества (кислород, водород). Объемные отношения газов при химических реакциях.

Вода. Растворы

Вода в природе. Круговорот воды в природе. Физические и химические свойства воды. Растворы. Растворимость веществ в воде. Концентрация растворов. Массовая доля растворенного вещества в растворе.

Основные классы неорганических соединений

Оксиды. Классификация. Номенклатура. Физические свойства оксидов. Химические свойства оксидов. Получение и применение оксидов. Основания. Классификация. Номенклатура. Физические свойства оснований. Получение оснований. Химические свойства оснований. Реакция нейтрализации. Кислоты. Классификация. Номенклатура. Физические свойства кислот. Получение и применение кислот. Химические свойства кислот. Индикаторы. Изменение окраски индикаторов в различных средах. Соли. Классификация. Номенклатура. Физические свойства солей. Получение и применение солей. Химические свойства солей. Генетическая связь между классами неорганических соединений. Проблема безопасного использования веществ и химических реакций в повседневной жизни. Токсичные, горючие и взрывоопасные вещества. Бытовая химическая грамотность.

Строение атома. Периодический закон и периодическая система химических элементов Д.И. Менделеева

Строение атома: ядро, энергетический уровень. Состав ядра атома: протоны, нейтроны. Изотопы. Периодический закон Д.И. Менделеева. Периодическая система химических элементов Д.И. Менделеева. Физический смысл атомного (порядкового) номера химического элемента, номера группы и периода периодической системы. Строение энергетических уровней атомов первых 20 химических элементов периодической системы Д.И. Менделеева. Закономерности изменения свойств атомов химических элементов и их соединений на основе положения в периодической системе Д.И. Менделеева и строения атома. Значение Периодического закона Д.И. Менделеева.

Строение веществ. Химическая связь.

Электроотрицательность атомов химических элементов. Ковалентная химическая связь: неполярная и полярная. Понятие о водородной связи и ее влиянии на физические свойства веществ на примере воды. Ионная связь. Металлическая связь. Типы кристаллических решеток (атомная, молекулярная, ионная, металлическая). Зависимость физических свойств веществ от типа кристаллической решетки.

Неметаллы IV – VII групп и их соединения

Положение неметаллов в периодической системе химических элементов Д.И. Менделеева. Общие свойства неметаллов. Галогены: физические и химические свойства. Соединения галогенов: хлороводород, хлороводородная кислота и ее соли.

Типы расчетных задач:

1. Вычисление массовой доли химического элемента по формуле соединения. Установление простейшей формулы вещества по массовым долям химических элементов.

2. Вычисления по химическим уравнениям количества, объема, массы вещества по количеству, объему, массе реагентов или продуктов реакции.

3. Расчет массовой доли растворенного вещества в растворе.

Примерные темы практических работ:

1. Лабораторное оборудование и приемы обращения с ним. Правила безопасной работы в химической лаборатории.

2. Очистка загрязненной поваренной соли.

3. Признаки протекания химических реакций.

4. Получение кислорода и изучение его свойств.

5. Получение водорода и изучение его свойств.

6. Приготовление растворов с определенной массовой долей растворенного вещества.

7. Решение экспериментальных задач по теме «Основные классы неорганических соединений».

9 класс

Химические реакции

Понятие о скорости химической реакции. Факторы, влияющие на скорость химической реакции. Понятие о катализаторе. Классификация химических реакций по различным признакам: числу и составу исходных и полученных веществ; изменению степеней окисления атомов химических элементов; поглощению или выделению энергии. Электролитическая диссоциация. Электролиты и неэлектролиты. Ионы. Катионы и анионы. Реакции ионного обмена. Условия протекания реакций ионного обмена. Электролитическая диссоциация кислот, щелочей и солей. Степень окисления. Определение степени окисления атомов химических элементов в соединениях. Окислитель. Восстановитель. Сущность окислительно-восстановительных реакций.

Неметаллы IV – VII групп и их соединения

Положение неметаллов в периодической системе химических элементов Д.И. Менделеева. Общие свойства неметаллов. Сера: физические и химические свойства. Соединения серы: сероводород, сульфиды, оксиды серы. Серная, сернистая и сероводородная кислоты и их соли. Азот: физические и химические свойства. Аммиак. Соли аммония. Оксиды азота. Азотная кислота и ее соли. Фосфор: физические и химические свойства. Соединения фосфора: оксид фосфора (V), ортофосфорная кислота и ее соли. Углерод: физические и химические свойства. Аллотропия углерода: алмаз, графит, карбин, фуллерены. Соединения углерода: оксиды углерода (II) и (IV), угольная кислота и ее соли. Кремний и его соединения.

Металлы и их соединения

Положение металлов в периодической системе химических элементов Д.И. Менделеева.

Металлы в природе и общие способы их получения. Общие физические свойства металлов. Общие химические свойства металлов: реакции с неметаллами, кислотами, солями. Электрохимический ряд напряжений металлов. Щелочные металлы и их соединения. Щелочноземельные металлы и их соединения. Алюминий. Амфотерность оксида и гидроксида алюминия. Железо. Соединения железа и их свойства: оксиды, гидроксиды и соли железа (II и III).

Первоначальные сведения об органических веществах

Первоначальные сведения о строении органических веществ.

Углеводороды: метан, этан, этилен. Источники углеводородов: природный газ, нефть, уголь. Кислородсодержащие соединения: спирты (метанол, этанол, глицерин), карбоновые кислоты (уксусная кислота, аминоксусная кислота, стеариновая и олеиновая кислоты). Биологически важные вещества: жиры, глюкоза, белки. Химическое загрязнение окружающей среды и его последствия.

Типы расчетных задач:

1. Вычисление массовой доли химического элемента по формуле соединения. Установление простейшей формулы вещества по массовым долям химических элементов.
2. Вычисления по химическим уравнениям количества, объема, массы вещества по количеству, объему, массе реагентов или продуктов реакции.
3. Расчет массовой доли растворенного вещества в растворе.

Примерные темы практических работ:

1. Качественные реакции на ионы в растворе.
2. Получение аммиака и изучение его свойств.
3. Получение углекислого газа и изучение его свойств.
4. Решение экспериментальных задач по теме «Неметаллы IV – VII групп и их соединений»
5. Решение экспериментальных задач по теме «Металлы и их соединения»

II. Тематическое планирование

8 класс

№п/п	Наименование раздела и тем	Часы	Практические работы	Контрольные работы
1	Первоначальные химические понятия	19	2	1
2	Кислород. Оксиды. Горение	8		
3	Водород.	6		
4	Вода. Растворы. Основание	5	1.	1
5	Основные классы неорганических веществ	9	1	
6	Периодический закон и периодическая система химических элементов Д.И. Менделеева. Строение атома.	11		
7	Химическая связь. Строение вещества.	6		1
8	Галогены	4		

	Обобщение	2		1
Всего		70	4	4

9 класс

№ п/п	Тема	Кол-во часов	В том числе	
			практические работы	контрольные работы
1	Повторение основных вопросов курса 8 класса	5		
2	Электролитическая диссоциация	14	1	1
3	Подгруппа кислорода	5		
4	Основные закономерности химических реакций	6		1
5	Подгруппа азота	13	1	1
6	Подгруппа углерода	8		
7	Общие свойства металлов	3		1
8	Металлы главных подгрупп I-III групп периодической системы химических элементов Д.И. Менделеева	5		
9	Железо- элемент побочной подгруппы VIII группы периодической системы химических элементов Д.И.Менделеева		2	
10	Промышленные способы получения	2		
11	Органические соединения	6		1
Итого		68	4	5

2.2.15. СОДЕРЖАНИЕ УЧЕБНОГО ПРЕДМЕТА «Изобразительное искусство»

I. Содержание учебного предмета

Декоративное искусство в современном мире

Современное выставочное искусство. Ты сам - мастер декоративно-прикладного искусства

ОДНКНР

Раздел 1. В мире культуры. Раздел 2. Нравственные ценности российского народа. Раздел 3. Мир добрых соседей. Раздел 4. Как сохранить духовные ценности

6 класс

Виды изобразительного искусства и основы образного языка

Пространственные искусства. Художественные материалы. Жанры в изобразительном искусстве. Выразительные возможности изобразительного искусства. Язык и смысл. Рисунок – основа изобразительного творчества. Художественный образ. Стилевое единство. Линия, пятно. Ритм. Цвет. Основы цветоведения. Композиция. Натюрморт. Понятие формы. Геометрические тела: куб, шар, цилиндр, конус, призма. Многообразие форм окружающего мира. Изображение объема на плоскости. Освещение. Свет и тень. Натюрморт в графике. Цвет в натюрморте. Пейзаж. Правила построения перспективы. Воздушная перспектива. *Тема русского раздолья в пейзажной живописи XIX века (А.К. Саврасов, И.И. Шишкин, И.И. Левитан, В.Д. Поленов)*. Пейзаж настроения. Природа и художник. Пейзаж в живописи художников – импрессионистов (К. Моне, А. Сислея). Пейзаж в графике. Работа на пленэре.

Понимание смысла деятельности художника

Портрет. Конструкция головы человека и ее основные пропорции. Изображение головы человека в пространстве. Портрет в скульптуре. *Русская классическая скульптура XVIII века (Ф.И. Шубин, М.И. Козловский)*. Графический портретный рисунок. Образные возможности освещения в портрете. Роль цвета в портрете. Великие портретисты прошлого (В.А. Тропинин, И.Е. Репин, И.Н. Крамской, В.А. Серов). Портрет в изобразительном искусстве XX века (К.С. Петров-Водкин, П.Д. Корин).

7 класс

Изображение фигуры человека и образ человека. Изображение фигуры человека в истории искусства (Леонардо да Винчи, Микеланджело Буонаротти, О. Роден). Пропорции и строение фигуры человека. Лепка фигуры человека. набросок фигуры человека с натуры. Основы представлений о выражении в образах искусства нравственного поиска человечества (В.М. Васнецов, М.В. Нестеров).

Вечные темы и великие исторические события в искусстве

Сюжет и содержание в картине. Процесс работы над тематической картиной. Библейские сюжеты в мировом изобразительном искусстве (Леонардо да Винчи, Рембрандт, Микеланджело Буонаротти, Рафаэль Санти). Мифологические темы в зарубежном искусстве (С. Боттичелли, Джорджоне, Рафаэль Санти). Русская религиозная живопись XIX века (А.А. Иванов, И.Н. Крамской, В.Д. Поленов). Тематическая картина в русском искусстве XIX века (К.П. Брюллов). *Жанровая живопись в произведениях русских художников XIX века (П.А. Федотов)*. «Товарищество передвижников» (И.Н. Крамской, В.Г. Перов, А.И. Куинджи). Исторический жанр (В.И. Суриков).

Историческая живопись художников объединения «Мир искусства» (А.Н. Бенуа, Е.Е. Лансере, Н.К. Рерих). Исторические картины из жизни моего города (исторический жанр). Праздники и повседневность в изобразительном искусстве (бытовой жанр). Тема Великой Отечественной войны в монументальном искусстве и в живописи. Мемориальные ансамбли. *Монументальная скульптура второй половины XIX века (М.О. Микешин, А.М. Опекушин, М.М. Антокольский)*. Место и роль картины в искусстве XX века (Ю.И. Пименов, Ф.П. Решетников, В.Н. Бакшеев, Т.Н. Яблонская). Искусство иллюстрации (И.Я. Билибин, В.А. Милашевский, В.А. Фаворский). Анималистический жанр (В.А. Ватагин, Е.И. Чарушин). Образы животных в современных предметах декоративно-прикладного искусства. Стилизация изображения животных.

Искусство полиграфии

Специфика изображения в полиграфии. Формы полиграфической продукции (книги, журналы, плакаты, афиши, открытки, буклеты). Типы изображения в полиграфии (графическое, живописное, компьютерное фотографическое). Искусство шрифта. Композиционные основы макетирования в графическом дизайне. Проектирование обложки книги, рекламы, открытки, визитной карточки и др.

8 класс

Конструктивное искусство: архитектура и дизайн

Художественный язык конструктивных искусств. Роль искусства в организации предметно – пространственной среды жизни человека. От плоскостного изображения к объемному макету. Здание как сочетание различных объемов. Понятие модуля. Важнейшие архитектурные элементы здания. Вещь как сочетание объемов и как образ времени. Единство художественного и функционального в вещи. Форма и материал. Цвет в архитектуре и дизайне. Архитектурный образ как понятие эпохи (Ш.Э. ле Корбюзье). Тенденции и перспективы развития современной архитектуры. Жилое пространство города (город, микрорайон, улица). Природа и архитектура. Ландшафтный дизайн. Основные школы садово-паркового искусства. Русская усадебная культура XVIII - XIX веков. Искусство флористики. Проектирование пространственной и предметной среды. Дизайн моего сада. История костюма. Композиционно - конструктивные принципы дизайна одежды.

Изобразительное искусство и архитектура России XI –XVII вв.

Художественная культура и искусство Древней Руси, ее символичность, обращенность к внутреннему миру человека. Архитектура Киевской Руси. Мозаика. Красота и своеобразие архитектуры Владимиро-Суздальской Руси. Архитектура Великого Новгорода. Образный мир древнерусской живописи (Андрей Рублев, Феофан Грек, Дионисий). Соборы Московского Кремля. Шатровая архитектура (церковь Вознесения Христова в селе Коломенском, Храм Покрова на Рву). Изобразительное искусство «бунташного века» (парсуна). Московское барокко.

Стили, направления виды и жанры в русском изобразительном искусстве и архитектуре XVIII - XIX вв.

Классицизм в русской портретной живописи XVIII века (И.П. Аргунов, Ф.С. Рокотов, Д.Г. Левицкий, В.Л. Боровиковский). Архитектурные шедевры стиля барокко в Санкт-Петербурге (В.В. Растрелли, А. Ринальди). Классицизм в русской архитектуре (В.И. Баженов, М.Ф. Казаков). «Русский стиль» в архитектуре модерна (Исторический музей в Москве, Храм Воскресения Христова (Спас на Крови) в г. Санкт - Петербурге).

Взаимосвязь истории искусства и истории человечества

Традиции и новаторство в изобразительном искусстве XX века (модерн, авангард, сюрреализм). Модерн в русской архитектуре (Ф. Шехтель). Стиль модерн в зарубежной архитектуре (А. Гауди). Крупнейшие художественные музеи мира и их роль в культуре (Прадо, Лувр, Дрезденская галерея). Российские художественные музеи (Русский музей, Эрмитаж, Третьяковская галерея, Музей изобразительных искусств имени А.С. Пушкина). Художественно-творческие проекты.

Изображение в синтетических и экранных видах искусства и художественная фотография

№ п/п	Тема	Кол-во часов всего	Кол-во часов по классам			
			5	6	7	8
1	Народное художественное творчество – неиссякаемый источник самобытной красоты	16	16			
2	Декор – человек, общество, время	11	11			
3	Декоративное искусство в современном мире	8	8			
4	Виды изобразительного искусства и основы образного языка	23		23		
5	Понимание смысла деятельности художника	20		12	8	
6	Вечные темы и великие исторические события в искусстве	23			23	
7	Искусство полиграфии	4			4	
8	Конструктивное искусство: архитектура и дизайн	9				9
9	Изобразительное искусство и архитектура России XI – XVII вв.	7				7
10	Стили, направления виды и жанры в русском изобразительном искусстве и архитектуре XVIII - XIX вв.	2				2
11	Взаимосвязь истории искусства и	3				3

	истории человечества					
12	Изображение в синтетических и экранных видах искусства и художественная фотография	14				14
	Итого:	140	35	35	35	35

Роль изображения в синтетических искусствах. Театральное искусство и художник. Сценография – особый вид художественного творчества. Костюм, грим и маска. Театральные художники начала XX века (А.Я. Головин, А.Н. Бенуа, М.В. Добужинский). Опыт художественно-творческой деятельности. Создание художественного образа в искусстве фотографии. Особенности художественной фотографии. Выразительные средства фотографии (композиция, план, ракурс, свет, ритм и др.). Изображение в фотографии и в живописи. Изобразительная природа экранных искусств. Специфика киноизображения: кадр и монтаж. Кинокомпозиция и средства эмоциональной выразительности в фильме (ритм, свет, цвет, музыка, звук). Документальный, игровой и анимационный фильмы. Коллективный процесс творчества в кино (сценарист, режиссер, оператор, художник, актер). Мастера российского кинематографа (С.М. Эйзенштейн, С.Ф. Бондарчук, А.А. Тарковский, Н.С. Михалков). Телевизионное изображение, его особенности и возможности (видеосюжет, репортаж и др.). Художественно-творческие проекты.

2.2.16. Содержание учебного предмета «МУЗЫКА»

Содержание учебного предмета «Музыка»

Основными содержательными линиями при изучении курса «Музыка» являются: музыка как вид искусства; средства музыкальной выразительности; образ и драматургия в музыке; народное музыкальное творчество; особенности музыки различных эпох; отечественная музыкальная культура XIX в.; стилевое многообразие музыки XX столетия; взаимосвязь классической и современной музыки с другими искусствами как различными способами художественного познания мира.

Основу программы составляет отечественное и зарубежное высокохудожественное музыкальное наследие, современная музыка различных стилей и жанров, духовная (церковная) музыка. В процессе обучения у школьников расширяются представления о музыкальном творчестве отечественных композиторов (М. И. Глинка, П. И. Чайковский, Н. А. Римский-Корсаков, С. В. Рахманинов, С. С. Прокофьев, Г. В. Свиридов, Р. К. Щедрин). Учащиеся осваивают стилистику и музыкальный язык М. П. Мусоргского, А. П. Бородина, И. Ф. Стравинского, Д. Д. Шостаковича, А. И. Хачатуряна, Д. Б. Кабалевского, А. Г. Шнитке, С. А. Губайдуллиной и др.; творчество композиторов-песенников И. О. Дунаевского, А. В. Александрова, А. Н. Пахмутовой и артистов эстрады (Л. Утесов); многообразие современной музыкальной жизни (авторская песня, электронная музыка и др.).

Школьники знакомятся с искусством интерпретации на примере выдающихся российских исполнителей (Ф. И. Шаляпин, А. В. Нежданова, С. Т. Рихтер, Д. Ф. Ойстрах, Е. В. Мравинский, А. В. Свешников и др.) и музыкальных исполнительских коллективов (Государственный академический русский народный хор им. М. Е. Пятницкого, Национальный академический оркестр народных инструментов России им. Н. П. Осипова, Государственный академический симфонический оркестр России им. Е. Ф. Светланова,

Государственный академический камерный оркестр России, Государственный духовой оркестр России, Биг-бэнд имени О. Лундстрема). Ученики получают общее представление о важнейших центрах российской музыкальной культуры и музыкального образования (Московский международный Дом музыки, Московская государственная консерватория им. П. И. Чайковского, Санкт-Петербургская консерватория им. Н. А. Римского-Корсакова), российских театрах оперы и балета (Большой театр, Мариинский театр).

Ученики продолжают освоение музыки зарубежных композиторов (И.-С. Бах, В.-А. Моцарт, Л. Ванн Бетховен, Ф. Шопен, Р. Шуман, Э.Григ), знакомятся с художественно-образным содержанием творчества Ф. Листа, Ф. Шуберта, Ж. Бизе, Дж. Верди, Дж. Россини, К. Дебюсси, М. Равеля, К. Орфа, А. Шёнберга и др., получают обобщенное представление о джазовом стиле (джаз, спиричуэл, блюз, симфоджаз), его исполнителях и создателях (Л. Армстронг, Д. Эллингтон, Э. Фицджеральд, Дж. Гершвин). В ходе обучения школьники накапливают знания о выдающихся зарубежных исполнителях (Э. Карузо, М. Каллас, Э. Горовиц, И. Менухин, А. Тосканини и др.), всемирно известных театрах (Ла Скала (Италия, Милан), Гранд-опера (Франция, Париж), Ковент-Гарден (Англия, Лондон) и др.), разнообразии современной популярной музыки (мюзикл, рок-музыка и ее различные направления, диско-музыка и др.).

Школьники учатся понимать народное поэтическое, песенное и инструментальное музыкальное творчество как часть духовной культуры народа, воспринимать интонационное многообразие фольклорных традиций своего народа и других народов мира, ориентироваться в образцах песенной и инструментальной народной музыки. В процессе изучения предмета музыка учащиеся постигают особенности и характерные черты русской народной музыки, различные исполнительские типы художественного общения, осваивают способы обращения композиторов к народному музыкальному творчеству, специфику перевоплощения народной музыки в произведениях композиторов. Ученики размышляют о духовной музыке русских композиторов, основных средствах ее выразительности народно-песенных истоках; знакомятся с этнической музыкой и особой формой русского национального музыкального искусства – колокольные звоны.

Музыка как вид искусства. Основы музыки: интонационно-образная, жанровая, стилевая. Интонация в музыке как звуковое воплощение художественных идей и средоточие смысла. Музыка вокальная, симфоническая и театральная; вокально-инструментальная и камерно-инструментальная. Музыкальное искусство: исторические эпохи, стилевые направления, национальные школы и их традиции, творчество выдающихся отечественных и зарубежных композиторов. Искусство исполнительской интерпретации в музыке (вокальной и инструментальной).

Взаимодействие и взаимосвязь музыки с другими видами искусства (литература, изобразительное искусство). Композитор — поэт — художник; родство зрительных, музыкальных и литературных образов; общность и различия выразительных средств разных видов искусства.

Воздействие музыки на человека, её роль в человеческом обществе. Музыкальное искусство как воплощение жизненной красоты и жизненной правды. Преобразующая сила музыки как вида искусства.

Музыкальный образ и музыкальная драматургия. Всеобщность музыкального языка. Жизненное содержание музыкальных образов, их характеристика и построение, взаимосвязь и развитие. Лирические и драматические, романтические и героические образы и др.

Общие закономерности развития музыки: сходство и контраст. Противоречие как источник непрерывного развития музыки и жизни. Разнообразие музыкальных форм: двухчастные и трёхчастные, вариации, рондо, сюиты, сонатно-симфонический цикл. Воплощение единства содержания и художественной формы.

Взаимодействие музыкальных образов, драматургическое и интонационное развитие на примере произведений русской и зарубежной музыки от эпохи Средневековья до рубежа XIX—XX вв.: духовная музыка (знаменный распев и григорианский хорал), западноевропейская и русская музыка XVII—XVIII вв., зарубежная и русская музыкальная культура XIX в. (основные стили, жанры и характерные черты, специфика национальных школ).

Музыка в современном мире: традиции и инновации. Народное музыкальное творчество как часть общей культуры народа. Музыкальный фольклор разных стран: истоки и интонационное своеобразие, образцы традиционных обрядов. Русская народная музыка: песенное и инструментальное творчество (характерные черты, основные жанры, темы, образы). Народно-песенные истоки русского профессионального музыкального творчества. Этническая музыка. Музыкальная культура своего региона.

Отечественная и зарубежная музыка композиторов XX в., её стилевое многообразие (импрессионизм, неофольклоризм и неоклассицизм). Музыкальное творчество композиторов академического направления. Джаз и симфоджаз. Современная популярная музыка: авторская песня, электронная музыка, рок-музыка (рок-опера, рок-н-ролл, фолк-рок, арт-рок), мюзикл, диско-музыка. Информационно-коммуникационные технологии в музыке.

Современная музыкальная жизнь. Выдающиеся отечественные и зарубежные исполнители, ансамбли и музыкальные коллективы. Пение: соло, дуэт, трио, квартет, ансамбль, хор; аккомпанемент, асаpella. Певческие голоса: сопрано, меццо-сопрано, альт, тенор, баритон, бас. Хоры: народный, академический. Музыкальные инструменты: духовые, струнные, ударные, современные электронные. Виды оркестра: симфонический, духовой, камерный, народных инструментов, эстрадно-джазовый оркестр.

5 класс

Раздел 1. Музыка и литература. ОДНКНР - Раздел 1. В мире культуры

(17 ч)

Что роднит музыку с литературой. Сюжеты, темы, образы искусства. Интонационные особенности языка народной, профессиональной, духовной музыки (музыка русская, татарская и зарубежная, старинная и современная). Творчество композиторов разных национальностей. Специфика средств художественности каждого из искусств. Вокальная музыка. Фольклор в музыке русских композиторов. Жанры инструментальной и вокальной музыки. Вторая жизнь песни. Писатели и поэты о музыке и музыкантах. Путешествия в музыкальный театр: опера, балет, мюзикл. Музыка в театре, кино, на телевидении. Искусства различны, тема едина. Творчество татарского народа.

Российская культура – плод усилий разных народов.

Использование различных форм музицирования и творческих заданий в освоении содержания музыкальных образов.

Раздел 2. Музыка и изобразительное искусство. ОДНКНР - Раздел 2. Нравственные ценности российского народа. Раздел 3. Мир добрых соседей.

(18 ч)

Взаимодействие музыки с изобразительным искусством. Исторические события, картины природы, разнообразные характеры, портреты людей в различных видах искусства. Образ музыки разных эпох в изобразительном искусстве. Небесное и земное в звуках и красках. Исторические события в музыке: через прошлое — к настоящему. Музыкальная живопись и живописная музыка. Колокольность

в музыке и изобразительном искусстве. Православные праздники. Портрет в музыке и изобразительном искусстве. Роль дирижера в прочтении музыкального сочинения. Образы борьбы и победы в искусстве. Архитектура — застывшая музыка. Полифония в музыке и живописи. Творческая мастерская композитора, художника. Импрессионизм в музыке и живописи. Тема защиты Отечества в музыке и изобразительном искусстве. Жизнь ратными подвигами полна. Музыканты земли Татарстанской. Использование различных форм музицирования и творческих заданий в освоении содержания музыкальных произведений.

6 класс (35 ч)

В программе 6 класса рассматриваются различные музыкальные образы, запечатленные в жанрах вокальной, инструментальной и инструментально-симфонической музыки. Музыкальный образ – живое, обобщенное представление о действительности, выраженное в звуках.

Программа состоит из двух разделов: «Мир образов вокальной и инструментальной музыки» и «Мир образов камерной и симфонической музыки».

Раздел 1. Мир образов вокальной и инструментальной музыки (17 ч)

Лирические, эпические, драматические образы. Единство содержания и формы. Многообразие жанров вокальной музыки (песня, романс, баллада, баркарола, хоровой концерт, кантата и др.). Песня, ария, хор в оперном спектакле. Единство поэтического текста и музыки. Многообразие жанров инструментальной музыки: сольная, ансамблевая, оркестровая. Сочинения для фортепиано, органа, арфы, симфонического оркестра, синтезатора.

Музыка Древней Руси. Образы народного искусства. Фольклорные образы в творчестве композиторов. Образы русской, татарской духовной и светской музыки (знаменный распев, партесное пение, пентатоника, духовный концерт). Образы западноевропейской духовной и светской музыки (хорал, токката, fuga, кантата, реквием). Полифония и гомофония.

Авторская песня — прошлое и настоящее. Джаз — искусство XX века (спиричуэл, блюз, современные джазовые обработки).

Взаимодействие различных видов искусства в раскрытии образного строя музыкальных произведений.

Использование различных форм музицирования и творческих заданий в освоении содержания музыкальных образов.

Раздел 2. Мир образов камерной и симфонической музыки (18 ч)

Жизненная основа художественных образов любого вида искусства. Воплощение нравственных исканий человека, времени и пространства в музыкальном искусстве. Своеобразие и специфика художественных образов камерной и симфонической музыки. Сходство и различие как основной принцип развития и построения музыки. Повтор (вариативность, вариантность), контраст. Взаимодействие нескольких музыкальных образов на основе их сопоставления, столкновения, конфликта.

Программная музыка и ее жанры (сюита, вступление к опере, симфоническая поэма, увертюра-фантазия, музыкальные иллюстрации и др.). Музыкальное воплощение литературного сюжета. Выразительность и изобразительность музыки. Образ-портрет, образ-пейзаж и др. Непрограммная музыка и ее жанры: инструментальная миниатюра (прелюдия, баллада, этюд, ноктюрн), струнный квартет, фортепианный квинтет, концерт, концертная симфония, симфония-действие и др.). Творчество татарского народа. Современная трактовка классических сюжетов и образов: мюзикл, рок-опера, киномузыка.

Использование различных форм музицирования и творческих заданий в освоении содержания музыкальных произведений.

7 класс (35 ч)

Содержательный стержень программы — «Классика и современность». Вечные темы классической музыки и их претворение в произведениях разных жанров. Художественные направления, стили и жанры классической и современной музыки.

Особенности музыкальной драматургии и развития музыкальных образов в произведениях крупных жанров — опере, балете, мюзикле, рок-опере, симфонии, инструментальном концерте, сюите и др. Жанровые и стилистические особенности музыкального языка. Единство содержания и формы музыкальных произведений. Стилль как отражение мироощущения композитора. Стили музыкального творчества и исполнения, присущие разным эпохам.

Раздел 1. Особенности драматургии сценической музыки (17 ч)

Стилль как отражение эпохи, национального характера, индивидуальности композитора: Россия — Запад. Жанровое разнообразие опер, балетов, мюзиклов (историко-эпические, драматические, лирические, комические и др.). Взаимосвязь музыки с литературой и изобразительным искусством в сценических жанрах. Особенности построения музыкально-драматического спектакля. Опера: увертюра, ария, речитатив, ансамбль, хор, сцена. Балет: дивертисмент, сольные и массовые танцы (классический и характерный), па-де-де, музыкально-хореографические сцены и др. Приемы симфонического развития образов.

Сравнительные интерпретации музыкальных сочинений. Мастерство исполнителя («искусство внутри искусства»): выдающиеся исполнители и исполнительские коллективы. Музыка в драматическом спектакле. Роль музыки в кино и на телевидении.

Использование различных форм музицирования и творческих заданий в освоении учащимися содержания музыкальных образов.

Раздел 2. Особенности драматургии камерной и симфонической музыки (18 ч)

Сонатная форма, симфоническая сюита, сонатно-симфонический цикл как формы воплощения и осмысления жизненных явлений и противоречий. Сопоставление драматургии крупных музыкальных форм с особенностями развития музыки в вокальных и инструментальных жанрах.

Стилизация как вид творческого воплощения художественного замысла: поэтизация искусства прошлого, воспроизведение национального или исторического колорита. Транскрипция как жанр классической музыки.

Переложение классической музыки в современных обработках. Сравнительные интерпретации. Мастерство исполнителя: выдающиеся исполнители и исполнительские коллективы.

Использование различных форм музицирования и творческих заданий для освоения учащимися содержания музыкальных произведений.

2.2.17 Содержание учебного предмета «Технология»

Направление «Технологии ведения дома»

5 класс

(2 ч в неделю, всего 70 ч, из них 2 ч — резервное время)

Блок I. Современные материальные, информационные и гуманитарные технологии и перспективы их развития

Раздел 1. Мир технологий. История развития технологий. Основные технологические понятия (2 ч).

Основные технологические понятия. Потребности и технологии. История развития технологий. Реклама. Принципы организации рекламы. Способы воздействия рекламы на потребителя и его потребности. Технологический процесс, его параметры, сырье, ресурсы, результат. Виды ресурсов. Способы получения ресурсов. Взаимозаменяемость ресурсов. Ограниченность ресурсов.

Понятие о творческой проектной деятельности, индивидуальных и коллективных творческих проектах. Цель и задачи проектной деятельности в 5 классе. Составные части годового творческого проекта пятиклассников.

Этапы выполнения проекта. Поисковый (подготовительный) этап: выбор темы проекта, обоснование необходимости изготовления изделия, формулирование требований, к проектируемому изделию. Разработка нескольких вариантов изделия и выбор наилучшего. Технологический этап: разработка конструкции и технологии изготовления изделия, подбор материалов и инструментов, организация рабочего места, изготовление изделия с соблюдением правил безопасной работы, подсчет затрат на изготовление. Заключительный (аналитический) этап: окончательный контроль готового изделия. Испытание изделия. Анализ того, что получилось, а что нет. Защита проекта.

Раздел 2. Технологии в сфере быта. Технологии домашнего хозяйства (2 ч).

Краткие сведения из истории архитектуры и интерьера. Интерьер жилых помещений и их комфортность. Современные стили в интерьере.

Рациональное размещение оборудования кухни и уход за ним. Создание интерьера кухни с учетом запросов и потребностей семьи и санитарно-гигиенических требований. Разделение кухни на зону для приготовления пищи и зону столовой. Отделка интерьера произведениями декоративно-прикладного искусства. Декоративное украшение кухни изделиями собственного изготовления. Размещение оборудования на кухне. Хранение продовольственных и непродовольственных товаров.

Бытовые электроприборы. Бытовая техника и ее развитие. Общие сведения о видах, принципе действия и правилах: эксплуатации бытовых электроприборов на кухне: бытового холодильника, микроволновой печи (СВЧ), посудомоечной машины.

Практическая работа «Планировка кухни».

Блок II. Формирование технологической культуры и проектно-технологического мышления учащихся.

Раздел 3. Технологии обработки пищевых продуктов (14 ч)

Санитария и гигиена на кухне

Санитарно-гигиенические требования к лицам, приготовляющим пищу, к приготовлению пищи, хранению продуктов и готовых блюд.

Необходимый набор посуды для приготовления пищи. Правила и последовательность мытья посуды. Уход за поверхностью стен и пола. Современные моющие и чистящие средства для ухода за посудой, поверхностью стен и пола.

Безопасные приёмы работы на кухне. Правила безопасной работы с газовыми плитами, электронагревательными приборами, горячей посудой и жидкостью, кухонным инвентарём. Первая помощь при порезах и ожогах паром или кипятком.

Физиология питания

Питание как физиологическая потребность. Пищевые (питательные) вещества. Значение белков, жиров, углеводов для жизнедеятельности человека. Пищевая пирамида. Роль витаминов, минеральных веществ и воды в обмене веществ, их содержание в пищевых продуктах. Пищевые отравления. Правила, позволяющие их избежать. Первая помощь при отравлениях. Режим питания. Рациональное питание.

Блюда из круп, бобовых и макаронных изделий

Виды круп, бобовых и макаронных изделий. Правила варки крупяных рассыпных, вязких и жидких каш, макаронных изделий. Технология приготовления блюд из бобовых, обеспечивающая сохранение в них витаминов группы В. Причины увеличения веса и объема при варке. Подача готовых блюд.

Практическая работа «Приготовление и оформление блюда из круп, макаронных изделий».

Бутерброды и горячие напитки

Продукты, используемые для приготовления бутербродов. Виды бутербродов. Технология приготовления бутербродов. Способы оформления открытых бутербродов. Требования к качеству бутербродов. Условия и сроки хранения бутербродов.

Виды горячих напитков. Способы заваривания кофе, какао, чая и трав.

Практические работы: «Приготовление горячих напитков», «Приготовление и оформление бутербродов».

Блюда из овощей и фруктов

Виды овощей, содержание в них минеральных веществ, белков, жиров, углеводов, витаминов. Влияние экологии окружающей среды на качество овощей и фруктов. Определение доброкачественности овощей по внешнему виду. Методы определения количества нитратов в овощах с помощью измерительных приборов, в химических лабораториях, с помощью бумажных индикаторов в домашних условиях. Способы удаления лишних нитратов из овощей.

Общие правила механической кулинарной обработки овощей. Особенности обработки листовых и пряных овощей, лука и чеснока, тыквенных овощей, томатов, капустных овощей.

Правила кулинарной обработки, обеспечивающие сохранение цвета овощей и витаминов. Правила измельчения овощей, наиболее распространённые формы нарезки овощей. Инструменты и приспособления для нарезки.

Использование салатов в качестве самостоятельных блюд и дополнительных гарниров к мясным и рыбным блюдам. Технология приготовления салата из сырых овощей (фруктов). Украшение готовых блюд продуктами, входящими в состав салатов, зеленью.

Значение и виды тепловой обработки продуктов (варка, припускание, бланширование, жарение, пассерование, тушение, запекание). Преимущества и недостатки различных способов тепловой обработки овощей. Технология приготовления салатов и винегретов из

варёных овощей. Условия варки овощей для салатов и винегретов, способствующие сохранению питательных веществ и витаминов. Требования к качеству и оформлению готовых блюд.

Практические работы: «Приготовление и оформление блюда из вареных овощей», «Приготовление и оформление блюда из сырых овощей».

Блюда из яиц

Значение яиц в питании человека. Использование яиц в кулинарии. Меры предосторожности при работе с яйцами. Способы определения свежести яиц. Способы хранения яиц. Технология приготовления блюд из яиц. Подача готовых блюд.

Практическая работа «Приготовление и оформление блюда из яиц»

Приготовление завтрака. Сервировка стола к завтраку

Меню завтрака. Понятие о калорийности продуктов. Понятие о сервировке стола. Особенности сервировки стола к завтраку. Набор столового белья, приборов и посуды для завтрака. Способы складывания салфеток. Правила поведения за столом и пользования столовыми приборами.

Практическая работа «Разработка меню завтрака. Сервировка стола. Складывание салфеток».

Раздел 4. Разработка и изготовление материального продукта.

Создание изделий из текстильных материалов с элементами материаловедения, машиноведения, черчения и художественной обработки (12 ч)

Свойства текстильных материалов.

Классификация текстильных волокон. Натуральные растительные волокна. Изготовление нитей и тканей в условиях прядильного и ткацкого производства и в домашних условиях. Долевая (основная) и поперечная (уточная) нити, кромка и ширина ткани. Ткацкие переплетения. Лицевая и изнаночная сторона ткани. Свойства тканей из натуральных и растительных волокон. Материалы, применяемые в декоративно-прикладном искусстве.

Практические работы: «Определение направления долевой нити в ткани», «Определение лицевой и изнаночной сторон ткани», «Изучение тканей из хлопка и льна».

Конструирование швейных изделий

Способы представления технической и технологической информации. Техническое задание. Технические условия. Технологическая карта. Фартуки в национальном костюме. Общие правила построения и оформления чертежей швейных изделий. Правила пользования чертежными инструментами и принадлежностями. Понятие о масштабе, чертеже, эскизе. Фигура человека и ее измерение. Правила снятия мерок. Последовательность и приемы раскроя швейного изделия. Техники конструирования, моделирования, проектирования. Понятие модели.

Практическая работа: «Снятие мерок и изготовление выкроек».

Швейные ручные работы

Понятие о стежке, строчке, шве. Инструменты, приспособления для выполнения ручных работ. Правила и техника безопасности при работе с иглками, булавками, ножницами. Ручные строчки и стежки, виды ручных стежков и строчек. Технические условия при выполнении ручных работ. Терминология ручных работ. Требования к выполнению ручных работ.

Практическая работа «Изготовление образцов ручных работ».

Швейная машина

Современная бытовая швейная машина с электрическим приводом. Основные узлы швейной машины. Организация рабочего места для выполнения машинных работ. Подготовка швейной машины к работе: намотка нижней нитки на шпульку, заправка верхней и нижней ниток, выведение нижней нитки наверх. Приёмы работы на швейной машине. Неполадки, связанные с неправильной заправкой ниток. Назначение и правила использования регулирующих механизмов.

Практическая работа «Приёмы работы на швейной машине»

Раздел 5. Опыт проектирования, конструирования, моделирования.

Технология изготовления швейных изделий (10 ч).

Составление программы изучения потребностей. Составление технического задания/спецификации на изготовление продукта, призванного удовлетворять выявленную потребность, но не удовлетворяемую в настоящее время потребностью ближайшего окружения или его представителей.

Творческий проект «Наряд для завтрака». Моделирование выкройки в соответствии с фасоном изделия.

Подготовка ткани к раскрою. Раскладка выкроек на ткани с учётом направления долевой нити. Особенности раскладки выкроек в зависимости от ширины ткани и направления рисунка. Инструменты и приспособления для раскроя. Обмеловка выкройки с учётом припусков на швы. Выкраивание деталей швейного изделия. Критерии качества кроя. Правила безопасной работы портновскими булавками, швейными иглами и ножницами.

Основные операции при машинной обработке изделия. Требования к выполнению машинных работ. Правила безопасной работы на швейной машине. Основные операции при машинной обработке изделия: предохранение срезов от осыпания - машинное обметывание зигзагообразной строчкой и оверлогом; постоянное соединение деталей — стачивание; постоянное закрепление подогнутого края - застрачивание (с открытым и закрытым срезами). Требования к выполнению машинных работ.

Оборудование для влажно-тепловой обработки (ВТО) ткани. Правила выполнения ВТО. Основные операции ВТО: приутюживание, разутюживание, заутюживание.

Классификация машинных швов: соединительные (стачной шов вразутюжку и стачной шов взаутюжку) и краевые (шов вподгибку с открытым срезом и шов вподгибку с открытым обметанным срезом, шов вподгибку с закрытым срезом).

Порядок действий при сборке конструкций. Способы соединения деталей. Технологический узел. Последовательность изготовления швейных изделий. Профессии закройщик, портной.

Технология пошива фартука, обработка кармана, нижнего, боковых, верхнего срезов, обработка пояса. Сборка модели. Художественная отделка изделия. Испытание, анализ, варианты модернизации. Апробация полученного материального продукта. Подготовка доклада к защите проекта.

Практические работы «Изготовление образцов машинных работ», «Проведение влажно-тепловых работ», «Обработка проектного изделия».

Раздел 6. Художественные ремесла (8 ч)

Декоративно-прикладное искусство

Понятие «декоративно-прикладное искусство». Традиционные и современные виды декоративно-прикладного искусства России: узорное ткачество, вышивка, кружевоплетение, вязание, роспись по дереву, роспись по ткани, ковроткачество. Знакомство с творчеством народных умельцев своего края, области, села.

Приёмы украшения праздничной одежды в старину: отделка изделий вышивкой, тесьмой; изготовление сувениров к праздникам. Профессия художник декоративно-прикладного искусства и народных промыслов.

Основы композиции и законы восприятия цвета при создании предметов декоративно-прикладного искусства

Понятие композиции. Правила, приёмы и средства композиции. Статичная и динамичная, ритмическая и пластическая композиция. Симметрия и асимметрия. Фактура, текстура и колорит в композиции.

Понятие орнамента. Применение орнамента в народной вышивке. Стилизация реальных форм. Цветовые сочетания в орнаменте. Ахроматические и хроматические цвета. Основные и дополнительные, тёплые и холодные цвета. Гармонические цветовые композиции.

Возможности графических редакторов ПК в создании эскизов, орнаментов, элементов композиции, в изучении различных цветовых сочетаний. Создание композиции на ПК с помощью графического редактора.

Практическая работа «Создание композиций в графическом редакторе или на бумаге».

Лоскутное шитьё

Краткие сведения из истории создания изделий из лоскутов. Возможности лоскутной пластики, её связь с направлениями современной моды. Традиционные узоры в лоскутном шитье: «спираль», «изба» и др.

Материалы для лоскутного шитья, подготовка их к работе. Инструменты и приспособления. Аппликация и стёжка (выстёгивание) в лоскутном шитье. Обработка срезов лоскутного изделия.

Практическая работа «Изготовление образцов лоскутных узоров».

Организация рабочего места. Выполнение эскизов прихватки, выполнение раскроя по шаблонам. Технология изготовления прихватки из лоскутов. Материалы, инструменты, оборудование.

Раздел 7. Введение в проектную деятельность. Технологии творческой и опытнической деятельности (20 ч)

Понятие о творческой проектной деятельности, индивидуальных и коллективных творческих проектах. Цели и задачи проектной деятельности в 5 классе. Составные части годового творческого проекта пятиклассников.

Этапы выполнения проекта. Поисковый (подготовительный) этап: выбор темы проекта, обоснование необходимости изготовления изделия, формулирование требований, к проектируемому изделию. Разработка нескольких вариантов изделия и выбор наилучшего. Технологический этап: разработка конструкции и технологии изготовления изделия, подбор материалов и инструментов, организация рабочего места, изготовление изделия с соблюдением правил безопасной работы, подсчёт затрат на изготовление. Заключительный (аналитический) этап: окончательный контроль готового изделия. Испытание изделия. Анализ того, что получилось, а что нет. Защита проекта.

Творческий проект «Планирование кухни - столовой».

Творческий проект «Приготовление воскресного завтрака для семьи».

Творческий проект «Наряд для завтрака».

Творческий проект «Лоскутное изделие для кухни-столовой».

Составление портфолио и разработка электронной презентации. Презентация и защита творческого проекта.

Блок III. Построение образовательных траекторий и планов в области профессионального самоопределения (2 ч)

Предприятия нашего города, работающие на основе современных производственных технологий. Обзор ведущих технологий, применяющихся на предприятиях Республики Татарстана рабочие места и их функции.

6 класс

(2 ч в неделю, всего 70 ч, из них 2 ч — резервное время)

Блок I. Современные материальные, информационные и гуманитарные технологии и перспективы их развития

Раздел 1. Мир технологий (2 ч)

Технологии возведения, ремонта и содержания зданий и сооружений. Потребности и технологии. Реклама. Компьютерные технологии в строительстве.

Раздел 2. Технологии в сфере быта. Экология жилья (2 ч)

Технологии содержания жилья. Исследование способов жизнеобеспечения и состояния жилых зданий микрорайона/поселения. Взаимодействие со службами ЖКХ. Планировка жилого дома. Экологические материалы. Зонирование помещений жилого дома. Композиция в интерьере: виды композиции, ритм. Декоративное оформление интерьера (цвет, отделочные материалы, текстиль). Использование комнатных растений в интерьере, их декоративная ценность и влияние на микроклимат помещения.

Практические работы: «Декоративное оформление интерьера», «Пересадка комнатных растений».

Блок II. Формирование технологической культуры и проектно-технологического мышления учащихся

Раздел 3. Технологии обработки пищевых продуктов (14 ч)

Блюда из рыбы и нерыбных продуктов моря

Понятие о пищевой ценности рыбы и нерыбных продуктов моря. Содержание в них белков, жиров, углеводов, витаминов. Виды рыбы и нерыбных продуктов моря, продуктов из них. Возможности кулинарного использования рыбы разных видов. Маркировка консервов. Признаки доброкачественности рыбы. Условия и сроки хранения рыбной продукции. Оттаивание мороженой рыбы. Вымачивание солёной рыбы. Разделка рыбы. Санитарные требования при обработке рыбы. Тепловая обработка рыбы. Технология приготовления блюд из рыбы и нерыбных продуктов моря. Подача готовых блюд. Требования к качеству готовых блюд. Условия и сроки хранения рыбной продукции.

Практические работы «Приготовление блюда из рыбы», «Приготовление блюд из морепродуктов».

Блюда из мяса.

Значение мясных блюд в питании. Виды мяса и субпродуктов. Признаки доброкачественности мяса. Органолептические методы определения доброкачественности мяса. Условия и сроки хранения мясной продукции. Оттаивание мороженого мяса. Подготовка мяса к тепловой обработке. Санитарные требования при обработке мяса. Оборудование и инвентарь, применяемые при механической и тепловой обработке мяса. Виды тепловой обработки мяса. Определение качества термической обработки мясных блюд.

Технология приготовления блюд из мяса. Подача к столу. Гарниры к мясным блюдам.

Практическая работа «Приготовление блюд из мяса».

Блюда из птицы.

Виды домашней и сельскохозяйственной птицы и их кулинарное употребление. Способы определения качества птицы. Подготовка птицы к тепловой обработке. Способы разрезания птицы на части. Оборудование и инвентарь, применяемые при механической и тепловой обработке птицы. Виды тепловой обработки птицы. Технология приготовления блюд из птицы.

Оформление готовых блюд и подача их к столу.

Практическая работа «Приготовление блюда из птицы».

Заправочные супы

Значение супов в рационе питания. Технология приготовления бульонов, используемых при приготовлении заправочных супов. Виды заправочных супов. Технология приготовления щей, борща, рассольника, солянки, овощных супов и супов с крупами и мучными изделиями. Оценка готового блюда.

Оформление готового супа и подача к столу

Практическая работа «Приготовление заправочного супа».

Сервировка стола к обеду. Этикет

Меню обеда. Понятие о калорийности продуктов. Сервировка стола к обеду. подача блюд. Правила сервировки стола к обеду. Набор столового белья, приборов и посуды для обеда. Правила поведения за столом и пользования столовыми приборами

Раздел 4. Разработка и изготовление материального продукта.

Создание изделий из текстильных материалов с элементами материаловедения, машиноведения, черчения и художественной обработки (12 ч)

Свойства текстильных материалов

Классификация текстильных химических волокон. Способы их получения. Виды и свойства искусственных и синтетических тканей. Виды нетканых материалов из химических волокон. Профессия оператор в производстве химических волокон.

Лабораторная работа «Изучение свойств текстильных материалов из химических волокон».

Конструирование швейных изделий

Элементарные чертежи и эскизы. Конструкции. Основные характеристики конструкций. Понятие о плечевой одежде. Понятие об одежде с цельнокроеным и втачным рукавом. Определение размеров фигуры человека. Снятие мерок для изготовления плечевой одежды. Построение чертежа основы плечевого изделия с цельнокроеным рукавом.

Практическая работа «Снятие мерок и построение чертежа швейного изделия с цельнокроеным рукавом».

Моделирование швейных изделий

Понятие о моделировании одежды. Моделирование формы выреза горловины. Моделирование плечевой одежды с застежкой на пуговицах. Моделирование отрезной плечевой одежды. Приемы изготовления выкроек дополнительных деталей изделия: подкройной обтачки горловины спинки, подкройной обтачки горловины переда, подборта. Подготовка выкройки к раскрою. Профессия художник по костюму.

Модернизация изделия и создание нового изделия как виды проектирования технологической системы.

Практическая работа «Моделирование и подготовка выкроек к раскрою».

Швейные ручные работы

Инструменты, приспособления для выполнения ручных работ. Правила и техника безопасности при работе с иглками, булавками, ножницами. Технические условия при выполнении ручных работ. Терминология ручных работ. Требования к выполнению ручных работ. Способы переноса линий выкройки на детали кроя с помощью прямых копировальных стежков.

Основные операции при ручных работах: временное соединение мелкой детали с крупной – приметывание; временное ниточное закрепление стачных и вывернутых краев – выметывание.

Практическая работа «Изготовление образцов ручных работ».

Швейная машина

Устройство машинной иглы. неполадки в работе швейной машины, связанные с неправильной установкой иглы, ее поломка. Замена машинной иглы. неполадки в работе швейной машины, связанные с неправильным натяжением ниток. Дефекты машинной строчки: петляние сверху и снизу, слабая и стянутая строчка. Приспособления к швейным машинам. Назначения и правила использования регулятора натяжения верхней нити. Обметывание петель и пришивание пуговицы с помощью швейной машины.

Практическая работа «Устранение дефектов машинной строчки».

Раздел 5. Опыт проектирования, конструирования, моделирования. Технология изготовления швейных изделий (12ч).

Составление программы изучения потребностей. Составление технического задания/спецификации на изготовление продукта, призванного удовлетворять выявленную потребность, но не удовлетворяемую в настоящее время потребностью ближайшего окружения или его представителей.

Творческий проект «Наряд для семейного воскресного обеда». Моделирование выкройки в соответствии с фасоном изделия.

Технология изготовления швейного изделия с цельнокроеным рукавом. Последовательность подготовки ткани к раскрою. Правила раскладки выкроек на ткани. Правила раскроя. Выкраивание деталей из прокладки. Критерии качества кроя. Правила безопасной работы иглками и булавками.

Понятие о дублировании деталей кроя. Технология соединения детали с клеевой прокладкой. Правила безопасной работы утюгом.

Основные машинные операции: присоединение мелкой детали с крупной – притачивание; соединение деталей по контуру с последующим вывертыванием – обтачивание. Обработка припусков шва перед вывертыванием. Классификация швейных машинных швов: соединительные (обтачной с расположением шва на сгибе и в кант).

Обработка мелких деталей швейного изделия обтачным швом – мягкого пояса, бретелей. Подготовка и проведение примерки плечевой одежды с цельнокроеным рукавом. Устранение дефектов после примерки.

Последовательность изготовления плечевой одежды цельнокроеным рукавом. Профессия технолог-конструктор.

Практические работы: «Раскрой швейного изделия», «Дублирование деталей клеевой прокладкой», «Изготовление образцов машинных работ», «Обработка мелких деталей проектного изделия», «Примерка изделия», «Обработка среднего шва спинки, плечевых и нижних срезов рукавов, горловины и застежки проектного изделия; боковых срезов и отрезного изделия; нижнего среза изделия, «Окончательная обработка изделия».

Раздел 6. Художественные ремесла (8 ч)

Вязание крючком

Краткие сведения из истории старинного рукоделия – вязания. Вязаные изделия в современной моде. Материалы и инструменты для вязания. Виды крючков и спиц. Правила подбора инструментов в зависимости от вида изделия и толщины нити. Организация рабочего места при вязании.

Основные виды петель при вязании крючком. Условные обозначения, применяемые при вязании крючком. Вязание полотна: начало вязания, вязание рядами, основные способы вывязывания петель, закрепление вязания. Вязание по кругу: основное кольцо, способы вязания по кругу.

Практические работы: «Вывязывание полотна из столбиков с накидом несколькими способами», «Выполнение плотного вязания по кругу».

Вязание спицами

Вязание спицами узоров из лицевых и изнаночных петель: набор петель на спицы, применение схем узоров с условными обозначениями. Кромочные лицевые и изнаночные петли, закрытие петель последнего ряда. Вязание полотна лицевыми и изнаночными петлями. Вязание цветных узоров. Создание схем для вязания с помощью ПК. Профессия вязальщица текстильно-галантерейных изделий.

Практическая работа «Выполнение образцов вязок лицевыми и изнаночными петлями».

Раздел 7. Введение в проектную деятельность.

Технологии творческой и опытнической деятельности (18 ч)

Цели и задачи проектной деятельности в 6 классе. Составные части годового творческого проекта шестиклассников.

Составление программы изучения потребностей. Составление технического задания/спецификации на изготовление продукта. Планирование (разработка) материального продукта в соответствии с задачей собственной деятельности (включая моделирование и разработку документации) или на основе самостоятельно проведенных исследований потребительских интересов. Составление технологической карты изготовления проектного изделия. Организация рабочего места. Изготовление продукта на основе технологической документации с применением инструментов для вязания.

Творческий проект «Растение в интерьере жилого дома».

Творческий проект «Приготовление воскресного обеда для семьи».

Творческий проект «Наряд для семейного воскресного обеда».

Творческий проект «Вяжем аксессуары крючком и спицами».

Составление портфолио и разработка электронной презентации. Презентация и защита творческого проекта.

Блок III. Построение образовательных траекторий и планов в области профессионального самоопределения

Раздел 8. Современные производственные технологии на предприятиях нашего города, рабочие места

Предприятия нашего города, работающие на основе современных производственных технологий. Обзор ведущих строительных технологий применяющихся на предприятиях, Республики Татарстана профессии в области строительства.

7 класс

(2 ч в неделю, всего 70 ч, из них 2 ч — резервное время)

Блок I. Современные материальные, информационные и гуманитарные технологии и перспективы их развития

Раздел 1. Мир технологий (4 ч).

Понятие технологии. Цикл жизни технологии. История развития технологий.

Управление в технологических системах. Технологическая система как средство для удовлетворения базовых и социальных нужд человека. Входы и выходы технологической системы. Обратная связь. Развитие технологических систем и последовательная передача функций управления и контроля от человека к технологической системе. Системы, полностью управляемые человеком, автоматические и саморегулируемые системы. Станки ЧПУ. Робототехника. Системы автоматического управления.

Автоматизация производства. Производственные технологии автоматизированного производства. Компьютерное управление.

Производственные технологии. Производство, преобразование, распределение, накопление и передача энергии как технология. Использование энергии: механической, электрической, тепловой, гидравлической. Машины для преобразования энергии. Устройства для накопления энергии: аккумуляторы, природные резервуары. Устройства для передачи энергии. Потеря энергии. Последствия потери энергии для экономики и экологии. Пути сокращения потерь энергии. Производство энергии как технология. Развитие технологий получения энергии. Удешевление энергии как один из трендов технологического развития. Достоинства и экологические недостатки разных

Экологическая безопасность при получении, хранении и передаче энергии. Возобновляемые и невозобновляемые источники энергии.

Экологические проблемы развития промышленного производства. Отрасли, наиболее загрязняющие окружающую среду. Экологические последствия хозяйственной деятельности человека: истощение и утрата природных ресурсов, разрушение озонового слоя, изменения климата, гибель флоры и фауны, ухудшение качества продукции, снижение урожайности, ухудшение здоровья и социально-экономического благополучия человека. Переработка бытового мусора и промышленных отходов. Малоотходные и безотходные технологии.

Технологии сельского хозяйства. Технологии растениеводства. Растениеводство, его структура, направления. Понятие о технологии производства продукции растениеводства и ее основных элементах.

Технологии животноводства. Животноводство, его структура, направления. Понятие о технологии получения животноводческой продукции, ее основные элементы. Экологические проблемы развития сельскохозяйственного производства: поступление вредных веществ в почву, деградация и эрозия почвы, неправильное хранение и утилизация отходов животноводства, загрязнение атмосферы выбросами вредных веществ сельскохозяйственными предприятиями, уменьшение площади лесных массивов, изменение природного ландшафта.

Современные информационные технологии. История развития информационных технологий. Основные черты современных ИТ. Основные средства. Услуги. Технологический потенциал и рост. Профессии в сфере информационных технологий. Возможности и области применения средств и инструментов ИКТ в современном производстве и сфере обслуживания.

Раздел 2. Технологии в сфере быта. Экология жилья (4 ч)

Энергетическое обеспечение нашего дома. Освещение и освещенность, нормы освещенности в зависимости от назначения помещения. Роль освещения в интерьере. Понятие о системе освещения жилого помещения. Естественное и искусственное освещение. Типы ламп: накаливания, люминесцентные, галогенные, светодиодные. Особенности конструкции ламп, область применения, потребляемая электроэнергия, достоинства и недостатки.

Типы светильников: рассеянного и направленного освещения. Виды светильников: потолочные висячие, настенные, настольные, напольные, встроенные, рельсовые, тросовые. Современные системы управления светом: выключатели, переключатели, диммеры. Комплексная система управления «умный дом». Типы освещения: общее, местное, направленное, декоративное, комбинированное.

Предметы искусства и коллекции в интерьере. Оформление и размещение картин. Понятие о коллекционировании. Размещение коллекций в интерьере. Профессия дизайнер.

Энергосбережение в быту. Электробезопасность в быту и экология жилища. Зависимость здоровья и самочувствия людей от поддержания чистоты в доме. Электрические бытовые приборы для уборки и создания микроклимата в помещении. Современный пылесос, его функции. Робот-пылесос. Понятие о микроклимате. Приборы для создания микроклимата (климатические приборы): кондиционер, ионизатор-очиститель воздуха, озонатор. Функции климатических приборов.

Практические работы: «Выполнение электронной презентации «Освещение жилого дома», «Систематизация коллекции, книг».

Блок II. Формирование технологической культуры и проектно-технологического мышления учащихся

Раздел 3. Технологии обработки пищевых продуктов (10 ч).

Блюда из молока и кисломолочных продуктов

Значение молока и кисломолочных продуктов в питании человека. Натуральное (цельное) молоко. Молочные продукты. Молочные консервы. Кисломолочные продукты. Сыр. Методы определения качества молока и молочных продуктов. Посуда для приготовления блюд из молока и кисломолочных продуктов. Молочные супы и каши: технология приготовления и требования к качеству. Подача готовых блюд. Технология приготовления творога в домашних условиях. Технология приготовления блюд из кисломолочных продуктов. Профессия мастер производства молочной продукции.

Практическая работа: «Приготовление молочного супа, молочной каши или блюда из творога».

Изделия из жидкого теста

Виды блюд из жидкого теста. Продукты для приготовления жидкого теста. Пищевые разрыхлители для теста. Оборудование, посуда и инвентарь для замешивания теста и выпечки блинов. Технология приготовления теста и изделий из него: блинов, блинчиков с начинкой, оладий и блинного пирога. Подача их к столу.

Практическая работа: «Приготовление изделий из жидкого теста».

Виды теста и выпечки

Продукты для приготовления выпечки. Разрыхлители теста. Инструменты и приспособления для приготовления теста и формирование мучных изделий. Электрические приборы для приготовления выпечки.

Дрожжевое, бисквитное, заварное тесто и тесто для пряничных изделий, виды изделий из них. Рецепт и технология приготовления пресного слоеного и песочного теста. Особенности выпечки изделий из них. Профессия кондитер.

Практическая работа: «Приготовление изделий из песочного теста».

Сладости, десерты, напитки

Виды сладостей: цукаты, конфеты, печенье, безе (меренги). Их значение в питании человека. Вида десертов. Безалкогольные напитки: молочный коктейль, морс. Рецепт и технология их приготовления и подача к столу. Профессия кондитер сахаристых изделий.

Практическая работа: «Приготовление сладких блюд и напитков».

Сервировка сладкого стола. Праздничный этикет

Меню сладкого стола. Сервировка сладкого стола. Набор столового белья, приборов и посуды. Подача кондитерских изделий и сладких блюд. Правила поведения за столом и пользования десертными приборами. Сладкий стол – фуршет. Правила приглашения гостей. Разработка пригласительных билетов с помощью ПК.

Практическая работа: «Разработка меню», «Сервировка праздничного сладкого стола».

Раздел 4. Разработка и изготовление материального продукта. Создание изделий из текстильных материалов с элементами материаловедения, машиноведения, черчения и художественной обработки (12 ч)

Свойства текстильных материалов

Классификация текстильных волокон животного происхождения. Способы их получения. Виды и свойства шерстяных и шелковых тканей. Признаки определения вида ткани по сырьевому составу. Сравнительная характеристика свойств тканей из различных волокон.

Экологические проблемы, вызываемые деятельностью заводов по производству тканей – токсичные вещества, попадающие в атмосферу и сточные воды. Меры экологического контроля.

Лабораторная работа «Определение сырьевого состава тканей и изучение их свойств».

Конструирование швейных изделий

Конструкции. Основные характеристики конструкций. Порядок действий по проектированию конструкции. Понятие о поясной одежде. Виды поясной одежды. Конструкции юбок. Снятие мерок для изготовления поясной одежды. Построение чертежа прямой юбки.

Практические работы: «Изготовление выкроек для образцов ручных и машинных работ», «Снятие мерок и построение чертежа прямой юбки в натуральную величину».

Моделирование швейных изделий

Моделирование. Функции моделей. Использование моделей в процессе проектирования. Приемы моделирования поясной одежды. Моделирование юбки с расширением книзу. Моделирование юбки со складками. Подготовка выкройки к раскрою. Получение выкройки швейного изделия из пакета готовых выкроек, журнала мод, с CD и из Интернета. Анализ и синтез как средства решения задачи. Техника проведения морфологического анализа.

Практические работы: «Моделирование юбки», «Получение выкройки швейного изделия из журнала мод», «Подготовка выкройки проектного изделия к раскрою».

Швейная машина

Простые механизмы как часть технологических систем. Уход за швейной машиной: чистка и смазка движущихся и вращающихся частей. Приспособления к швейной машине для потайного подшивания и окантовывания среза.

Практические работы: «Уход за швейной машиной: чистка и смазка», «Выполнение потайного подшивания и окантовывания среза с помощью приспособлений к швейной машине».

Раздел 5. Опыт проектирования, конструирования, моделирования. Технология изготовления швейных изделий (12 ч).

Творческий проект «Праздничный наряд». Составление технологической карты. Апробация путей оптимизации технологического процесса.

Изготовление продукта на основе технологической документации. Технология изготовления поясного изделия. Правила раскроя. Выкраивание бейки. Критерии качества кроя. Правила безопасности работы ножницами булавками, утюгом. Дублирование детали пояса клеевой прокладкой-корсажем.

Основные операции при ручных работах: прикрепление подогнутого края потайными стежками – подшивание.

Основные машинные операции: подшивание потайным швом с помощью лапки для потайного подшивания; стачивание косых беек; окантовывания среза бейкой. Классификация машинных швов: краевой окантовочный с закрытым срезом и открытым срезом.

Технология обработки среднего шва юбки с застежкой-молнией и разрезом. Притачивание застежки молния вручную и на швейной машине. Технология обработки односторонней, встречной и бантовой складок.

Подготовка и проведение примерки поясной одежды. Устранение дефектов после примерки.

Последовательность обработки поясного изделия после примерки. Технология обработки вытачек, боковых срезов, верхнего среза поясных изделий прямым притачным поясом. Выметывание петли и пришивание пуговицы на поясе. Обработка нижнего среза изделия. Обработка среза в шве. Окончательная чистка и влажно-тепловая обработка изделия.

Практические работы: «Раскрой проектного изделия», «Обработка среднего шва юбки с застежкой-молнией», «Обработка складок», «Подготовка и проведение примерки: вытачек и боковых срезов, верхнего среза прямым притачным поясом, нижнего среза», «Выполнение прорезной петли и пришивание пуговицы», «Чистка и окончательная влажно-тепловая обработка».

Раздел 6. Художественные ремесла (12 ч)

Ручная роспись тканей

Понятие о ручной росписи тканей. Подготовка тканей к росписи. Виды батика. Технология горячего батика. Декоративные эффекты в горячем батике. Технология холодного батика. Декоративные эффекты в холодном батике. Особенности выполнения узелкового батика и свободной росписи. Профессия художник росписи по ткани.

Практическая работа «Выполнение образца росписи ткани в технике холодного батика».

Вышивание

Материалы и оборудование для вышивки. Приемы подготовки ткани к вышивке. Технология выполнения прямых, петлеобразных, петельных, крестообразных и косых ручных стежков.

Техника вышивания швом крест горизонтальными и вертикальными рядами, по диагонали. Использование ПК в вышивке крестом.

Техника вышивания художественной, белой и владимирской гладью. Материалы и оборудование для вышивки гладью. Атласная и штриховая гладь. Швы французский узелок и рококо.

Материалы и оборудование для вышивки атласными лентами. Швы, используемые в вышивки лентами. Стирка и оформление готовой работы. Профессия вышивальщица.

Практические работы: «Выполнение образцов прямых, петлеобразных, петельных, крестообразных и косых ручных стежков», «Выполнение образца вышивки в технике крест», «Выполнение образцов вышивки гладью, французским узелком и рококо», «Выполнение образцов вышивки атласными лентами».

Раздел 7. Введение в проектную деятельность

Технологии творческой и опытнической деятельности (14 ч)

Цели и задачи проектной деятельности в 7 классе. Составные части годового творческого проекта семиклассников.

Составление программы изучения потребностей. Составление технического задания/спецификации на изготовление продукта. Планирование (разработка) материального продукта в соответствии с задачей собственной деятельности (включая моделирование и разработку документации) или на основе самостоятельно проведенных исследований потребительских интересов. Составление технологической карты изготовления проектного изделия. Организация рабочего места. Изготовление продукта на основе технологической документации с применением инструментов для вязания.

Творческий проект «Умный дом».

Творческий проект «Праздничный сладкий стол».

Творческий проект «Праздничный наряд».

Творческий проект «Подарок своими руками».

Блок III. Построение образовательных траекторий и планов в области профессионального самоопределения (2 ч)

Раздел 8. Современные производственные технологии на предприятиях нашего города, рабочие места (2 ч).

Производство и потребление энергии в городе, профессии в сфере энергетики. Автоматизированные производства Республики Татарстана, новые функции рабочих профессий в условиях высокотехнологичных автоматизированных производств и новые требования к кадрам.

8 класс

(1 ч в неделю, всего 35 ч, из них 1 ч — резервное время)

Блок I. Современные материальные, информационные и гуманитарные технологии и перспективы их развития

Раздел 1. Мир технологий

Материалы, изменившие мир. Технологии получения материалов. Современные материалы: многофункциональные материалы, возобновляемые материалы (биоматериалы), пластики и керамика как альтернатива металлам, новые перспективы применения металлов, пористые металлы. Технологии получения и обработки материалов с заданными свойствами (закалка, сплавы, обработка поверхности (бомбардировка и т. п.), порошковая металлургия, композитные материалы, технологии синтеза. Биотехнологии.

Технологии в социальной сфере. Специфика социальных технологий. Технологии работы с общественным мнением. Социальные сети как технология. Технологии сферы услуг.

Современные промышленные технологии получения продуктов питания. Способы обработки продуктов питания и потребительские качества пищи. Вещества, используемые в современных промышленных технологиях получения продуктов питания и их влияние на здоровье человека. Хранение продовольственных продуктов. Составление рациона питания, адекватного ситуации. Составление рациона здорового питания с применением компьютерных программ.

Потребности в перемещении людей и товаров, потребительские функции транспорта. Виды транспорта. История развития транспорта. Используемые виды энергии, характеристика материалов. Энергоэффективность транспортных средств. Экологические

ограничения. Влияние транспорта на окружающую среду. Безопасность транспорта. Транспортная логистика. Регулирование транспортных потоков.

Технологическая эпоха. Технологии и мировое хозяйство. Закономерности технологического развития.

Нанотехнологии. Новые принципы получения материалов и продуктов, с заданными свойствами. Углеродные материалы, органические светодиоды, разлагающаяся биоупаковка, покрытия, с заданными свойствами.

Электроника (фотоника). Квантовые компьютеры. Развитие многофункциональных ИТ-инструментов.

Медицинские технологии. Генная инженерия как технология ликвидации нежелательных наследуемых признаков. Создание генетических тестов. Создание органов и организмов с искусственной генетической программой. Чип с программой генома. Тестирующие препараты. Локальная доставка препарата. Персонафицированная вакцина.

Раздел 2. Технологии в сфере быта(14)

Экология жилища. Система водопровода и канализации в городском и сельском (дачном) домах. Правила их эксплуатации. Современные системы фильтрации воды. Система безопасности жилища. Схемы горячего и холодного водоснабжения в многоэтажном доме. Система канализации в доме.

Мусоропроводы и мусоросборники.

Работа счетчика расхода воды. Способы определения расхода и стоимости расхода воды.

Утилизация сточных вод системы водоснабжения и канализации. Экологические проблемы, связанные с их утилизацией

Бытовые электроприборы. Применение электрической энергии в промышленности, на транспорте и в быту. Электронагревательные приборы, их характеристики по мощности и рабочему напряжению. Виды электронагревательных приборов. Электрическая и индукционная плиты на кухне: принцип действия, правила эксплуатации. Преимущества и недостатки. Пути экономии электрической энергии в быту. Правила безопасного пользования бытовыми электроприборами. Отопительные электроприборы. Назначение, устройство, правила эксплуатации рефлектора, воздухонагревателя, масляного обогревателя (радиатора). Экономия электроэнергии при пользовании отопительными приборами. Устройство и принцип действия электрического фена для сушки волос. Общие сведения о принципе работы, видах и правилах эксплуатации стиральных машин-автоматов, электрических вытяжных устройств.

Электронные приборы: телевизоры, DVD-плееры, музыкальные центры, компьютеры, часы и др. Сокращение их срока службы и поломка при скачках напряжения. Способы защиты приборов от скачков напряжения.

Электромонтажные и сборочные технологии. Общее понятие об электрическом токе, о силе тока, напряжении и сопротивлении. Виды источников тока и приёмников электрической энергии. Условные графические изображения на электрических схемах. Понятие об электрической цепи и принципиальной схеме. Виды проводов. Инструменты для электромонтажных работ. Приёмы монтажа и соединений установочных проводов и установочных изделий. Правила безопасной работы с электроустановками и при выполнении электромонтажных работ. Профессии, связанные с выполнением электромонтажных и наладочных работ.

Электротехнические устройства с элементами автоматики. Принципы работы и способы подключения плавких и автоматических предохранителей. Схема квартирной электропроводки. Подключение бытовых приёмников электрической энергии. Работа счётчика электрической энергии. Способы определения расхода и стоимости электрической энергии. Возможность

одновременного включения нескольких бытовых приборов в сеть с учётом их мощности. Пути экономии электрической энергии. Устройство и принцип работы бытового электрического утюга с элементами автоматики.

Влияние электротехнических и электронных приборов на окружающую среду и здоровье человека. Правила безопасной работы с электроустановками и при выполнении электромонтажных работ. Профессии, связанные с производством, эксплуатацией и обслуживанием электротехнических и электронных устройств.

Практические работы: «Изучение устройства и принципа действия стиральной машины-автомата, электрического фена для сушки волос», «Сборка электрической цепи из деталей конструктора с гальваническим источником тока», «Определение расхода и стоимости электроэнергии за месяц», «Изучение устройства и принципа работы бытового электрического утюга с элементами автоматики»

Блок II. Формирование технологической культуры и проектно-технологического мышления учащихся

Раздел 3. Персонафицированность действий применения и разработки технологических решений (6 ч)

Семейная экономика. Источники семейных доходов и бюджет семьи. Способы выявления потребностей семьи. Минимальные и оптимальные потребности. Потребительская корзина одного человека и членов семьи.

Технология построения семейного бюджета. Доходы и расходы семьи. Рациональное планирование расходов на основе актуальных потребностей семьи.

Технология совершения покупок. Потребительские качества товаров и услуг. Правила поведения при совершении покупки. Способы защиты прав потребителей.

Технология ведения бизнеса. Оценка возможностей предпринимательской деятельности для пополнения семейного бюджета. Выбор возможного объекта или услуги для предпринимательской деятельности на основе анализа потребностей местного населения и рынка потребительских товаров. Взаимосвязь развития промышленного и сельскохозяйственного производства и благосостояния семьи.

Практические работы: «Оценка имеющихся и возможных источников дохода семьи», «Планирование недельных, месячных и годовых расходов семьи с учетом ее состава», «Изучение цен на рынке товаров и услуг в целях минимизации расходов в бюджете семьи», «Анализ качества и потребительских свойств товаров», «Положения законодательства по правам потребителей», «Планирование возможной индивидуальной трудовой деятельности: обоснование объектов и услуг, примерная оценка доходности предприятия».

Раздел 4. Введение в проектную деятельность

Технологии творческой и опытнической деятельности (6 ч)

Изготовление информационного продукта по заданному алгоритму. Изготовление продукта на основе технологической документации с применением элементарных (не требующих регулирования) рабочих инструментов (продукт и технология его изготовления – на выбор образовательной организации).

Моделирование процесса управления в социальной системе (на примере элемента школьной жизни). Компьютерное моделирование, проведение виртуального эксперимента (на примере характеристик транспортного средства).

Разработка проектного замысла по алгоритму («бытовые мелочи»): реализация этапов анализа ситуации, целеполагания, выбора системы и принципа действия / модификации продукта (поисковый и аналитический этапы проектной деятельности). Изготовление материального продукта с применением элементарных (не требующих регулирования) и сложных (требующих регулирования / настройки) рабочих инструментов / технологического оборудования (практический этап проектной деятельности).

№ п/п	Название раздела	Количество часов
5 класс		
Блок I. Современные материальные, информационные и гуманитарные технологии и перспективы их развития		
1.	Раздел 1. Мир технологий. История развития технологий. Основные технологические понятия	2
2.	Раздел 2. Технологии в сфере быта	2
	Технологии в сфере быта.	1
	Энергетическое обеспечение нашего дома	1
Блок II. Формирование технологической культуры и проектно-технологического мышления учащихся		
3.	Раздел 3. Технологии обработки пищевых продуктов	14
	Санитария и гигиена на кухне	1
	Физиология питания	1
	Бутерброды и горячие напитки	2
	Блюда из круп, бобовых и макаронных изделий	2
	Блюда из овощей и фруктов	4
	Блюда из яиц	2
	Приготовление завтрака. Сервировка стола к завтраку	2
4.	Раздел 4. Разработка и изготовление материального продукта. Создание изделий из текстильных материалов с элементами материаловедения, машиноведения, черчения и художественной обработки	12
	Свойства текстильных материалов	4
	Конструирование швейных изделий	4
	Швейные ручные работы.	2
	Швейная машина	2
5.	Раздел 5. Опыт проектирования, конструирования, моделирования. Технология изготовления швейных изделий.	10
	Технология изготовления швейных изделий	10

6.	Раздел 6. Художественные ремесла	8
	Декоративно-прикладное искусство	2
	Основы композиции и законы восприятия цвета при создании предметов декоративно-прикладного искусства	2
	Лоскутное шитьё	4
7.	Раздел 7. Введение в проектную деятельность. Технологии творческой и опытнической деятельности	20
Блок III. Построение образовательных траекторий и планов в области профессионального самоопределения		
8.	Раздел 8. Современные производственные технологии на предприятиях Кузбасса, рабочие места	2
	Итого	70
6 класс		
Блок I. Современные материальные, информационные и гуманитарные технологии и перспективы их развития		
1.	Раздел 1. Мир технологий	2
2.	Раздел 2. Технология в сфере быта. Экология жилья	2
Блок II. Формирование технологической культуры и проектно-технологического мышления учащихся		
3.	Раздел 3. Технологии обработки пищевых продуктов	14
	Блюда из рыбы и нерыбных продуктов моря	4
	Блюда из мяса	4
	Блюда из птицы	2
	Заправочные супы	2
	Сервировка стола к обеду. Этикет	2
4.	Раздел 4. Разработка и изготовление материального продукта. Создание изделий из текстильных материалов с элементами материаловедения, машиноведения, черчения и художественной обработки	12
	Свойства текстильных материалов	2
	Конструирование швейных изделий	4

	Моделирование швейных изделий	2
	Швейные ручные работы.	1
	Швейная машина	3
5.	Раздел 5. Опыт проектирования, конструирования, моделирования. Технология изготовления швейных изделий. Технологии творческой и опытнической деятельности	12
	Технология изготовления швейных изделий	12
6.	Раздел 6. Художественные ремесла	8
	Вязание крючком	4
	Вязание спицами	4
7.	Раздел 7. Введение в проектную деятельность. Технологии творческой и опытнической деятельности	18
Блок III. Построение образовательных траекторий и планов в области профессионального самоопределения		
8.	Раздел 8. Современные производственные технологии на предприятиях нашего города, профессии в области строительства	2
	Итого	70
7 класс		
Блок I. Современные материальные, информационные и гуманитарные технологии и перспективы их развития		
1.	Раздел 1. Мир технологий.	4
	Потребности и технологии. Управление в технологических системах	1
	Производственные технологии	1
	Технологии сельского хозяйства	1
	Современные информационные технологии	1
2.	Раздел 2. Технологии в сфере быта. Экология жилья.	4
	Освещение жилого помещения. Предметы искусства и коллекции в интерьере Экология жилья.	2
	Энергетическое обеспечение нашего дома. Бытовые электроприборы	2
Блок II. Формирование технологической культуры и проектно-технологического мышления учащихся		

3.	Раздел 3. Технологии обработки пищевых продуктов	10
	Блюда из молока и кисломолочных продуктов	2
	Изделия из жидкого теста	2
	Виды теста и выпечки	2
	Сладости, десерты, напитки	2
	Сервировка сладкого стола. Праздничный этикет	2
4.	Раздел 4. Разработка и изготовление материального продукта. Создание изделий из текстильных материалов с элементами материаловедения, машиноведения, черчения и художественной обработки	12
	Свойства текстильных волокон	2
	Конструирование швейных изделий	4
	Моделирование швейных изделий	2
	Швейные ручные работы.	2
	Швейная машина	2
5.	Раздел 5. Опыт проектирования, конструирования, моделирования. Технология изготовления швейных изделий.	12
	Технология изготовления швейных изделий	12
6.	Раздел 6. Художественные ремесла	12
	Ручная роспись тканей	4
	Вышивание	8
7.	Раздел 7. Введение в проектную деятельность. Технологии творческой и опытнической деятельности	14
Блок III. Построение образовательных траекторий и планов в области профессионального самоопределения		
8.	Раздел 8. Современные производственные технологии на предприятиях нашего города, рабочие места	2
	Производство и потребление энергии, профессии в сфере энергетики, функции рабочих профессий	2
	Итого	70

8 класс		
Блок I. Современные материальные, информационные и гуманитарные технологии и перспективы их развития		
1.	Раздел 1. Мир технологий.	5
	Материалы и технологии их получения и обработки	1
	Технологии в социальной сфере	1
	Современные промышленные технологии получения продуктов питания. Транспорт	1
	Технологическая эпоха. Управление в современном производстве	1
	Медицинские технологии	1
2.	Раздел 2. Технологии в сфере быта	14
	Экология жилища	2
	Водоснабжение и канализация в доме	2
	Электротехника. Бытовые электроприборы	6
	Электромонтажные и сборочные технологии	2
	Электротехнические устройства с элементами автоматики	2
Блок II. Формирование технологической культуры и проектно-технологического мышления учащихся		
3.	Раздел 3. Персонафицированность действий применения и разработки технологических решений	6
	Семейная экономика. Бюджет семьи	5
4	Раздел 4. Введение в проектную деятельность. «Технологии творческой и опытнической деятельности»	6
Блок III. Построение образовательных траекторий и планов в области профессионального самоопределения		
5.	Раздел 5. Современное производство и профессиональное самоопределение	4
	Трудовые ресурсы	2
	Система профильного обучения	1
	Предпрофессиональные пробы	1

	Итого	35
	Всего	245

Обобщение опыта получения продуктов различными субъектами, анализ потребительских свойств этих продуктов, запросов групп их потребителей, условий производства. Оптимизация и регламентация технологических режимов производства данного продукта. Пилотное применение технологии на основе разработанных регламентов.

Разработка и реализации персонального проекта, направленного на разрешение лично значимой проблемы. Реализация запланированной деятельности по продвижению продукта. Разработка проектного замысла в рамках избранного вида проекта.

Проектирование как сфера профессиональной деятельности. Последовательность проектирования. Банк идей. Реализация проекта. Оценка проекта.

Варианты творческих проектов: «Освещение помещения», «Семейный бюджет», «Бизнес-план семейного предприятия», «Дом будущего», «Мой профессиональный выбор» и др.

Блок III. Построение образовательных траекторий и планов в области профессионального самоопределения

Раздел 5. Современное производство и профессиональное самоопределение. (4 ч).

Трудовые ресурсы. Сферы и отрасли профессиональной деятельности. Понятия трудового ресурса, рынка труда. Характеристики современного рынка труда. Квалификации и профессии. Цикл жизни профессии. Стратегии профессиональной карьеры. Современные требования к кадрам. Концепции «обучения для жизни» и «обучения через всю жизнь».

Изменение соотношения числа работников в сфере материального производства и в непромышленной сфере, судьба «новых» и «умирающих» профессий как следствие развития промышленного и сельскохозяйственного производства, энергетики и транспорта.

Система профильного обучения: права, обязанности и возможности.

Предпрофессиональные пробы в реальных и / или модельных условиях, дающие представление о деятельности в определенной сфере. Опыт принятия ответственного решения при выборе краткосрочного курса.

Практические работы: «Ознакомление по Единому тарифно-квалификационному справочнику с массовыми профессиями. Ознакомление с профиограммами массовых для региона профессий»; «Анализ предложений работодателей на региональном рынке труда»; «Анализ объявлений о приеме/поиске рабочих мест в СМИ»; «Составление аннотированного списка «новых профессий» и «умирающих профессий» (в том числе в Кемеровской области), «Поиск информации в различных источниках, включая Интернет, о возможностях получения профессионального образования».

III. Тематическое планирование с указанием количества часов, отводимых на изучение каждой темы

Содержание предмета «Технология» (мальчики)

5 класс

Название раздела	Краткое содержание
1. Основы производства	<p>Блок 1. Современные материальные, информационные и гуманитарные технологии и перспективы их развития.</p> <p>Введение. Правила техники безопасности и пожарной безопасности. Санитария и гигиена. Техносфера и сфера природы как среды обитания человека. Характеристики техносферы и её проявления. Потребительские блага и антиблага, их сущность, производство потребительских благ.</p> <p>Общая характеристика производства. Труд как основа производства. Умственный и физический труд. Предметы труда в производстве. Вещество, энергия, информация, объекты живой природы, объекты социальной среды как предметы труда.</p> <p>Общая характеристика современных средств труда. Виды средств труда в производстве. Автоматизация производства. Производственные технологии автоматизированного производства.</p> <p>Понятие о сырье и полуфабрикатах. Сырьё промышленного производства. Первичное и вторичное сырьё. Сельскохозяйственное сырьё.</p> <p>Блок 2. Формирование технологической культуры и проектно-технологического мышления обучающихся.</p> <p>Сбор дополнительной информации по теме в Интернете и справочной литературе. Проведение наблюдений. Составление рациональных перечней потребительских благ для современного человека.</p> <p>Блок 3. Построение образовательных траекторий и планов в области профессионального самоопределения.</p> <p>Предприятия региона проживания обучающихся, работающие на основе современных производственных технологий. Обзор ведущих технологий, применяющихся на предприятиях региона, рабочие места и их функции. Производство материалов на предприятиях региона проживания учащихся.</p>
2. Общая технология	<p>Блок 1. Современные материальные, информационные и гуманитарные технологии и перспективы их развития.</p> <p>Потребности и технологии. Иерархия потребностей. Общественные потребности. Потребности и цели. Развитие потребностей и развитие технологий. Понятие о технологии, её современное понимание как совокупности средств и методов производства. История развития технологий. Цикл жизни технологии. Источники развития технологий: эволюция потребностей, практический опыт, научное знание, технологизация научных идей. Развитие технологий и проблемы антропогенного воздействия на окружающую среду. Технологии и мировое хозяйство. Закономерности технологического развития. Понятие о технологии, её современное понимание как совокупности средств и методов производства. Классификация технологий по разным основаниям.</p> <p>Техническая и технологическая документация.</p>

	<p>Техническая и технологическая документация. Технологический процесс, его параметры, сырье, ресурсы, результат. Виды ресурсов. Способы получения ресурсов. Взаимозаменяемость ресурсов. Ограниченность ресурсов. Технология в контексте производства. Основные признаки проявления технологии в отличие от ремесленного способа деятельности. Алгоритмическая сущность технологии в производстве потребительских благ. Материальные технологии, информационные технологии, социальные технологии.</p> <p>Блок 2. Формирование технологической культуры и проектно-технологического мышления обучающихся.</p> <p>Сбор дополнительной информации по теме в Интернете и справочной литературе. Проведение наблюдений. Составление рациональных перечней потребительских благ для современного человека. Ознакомление с образцами предметов труда. Способы представления технической и технологической информации. Техническое задание. Технические условия. Эскизы и чертежи. Технологическая карта. Алгоритм. Инструкция. Описание систем и процессов с помощью блок-схем.</p> <p>Блок 3. Построение образовательных траекторий и планов в области профессионального самоопределения.</p> <p>Ознакомление с различными профессиями, с предприятиями региона, работающими на основе современных производственных технологий.</p>
<p>3. Техника</p>	<p>Блок 1. Современные материальные, информационные и гуманитарные технологии и перспективы их развития.</p> <p>Понятие техники как форме деятельности и средстве труда. Современное понимание техники. Разновидности техники. Классификация техники и характеристики её классов.</p> <p>Понятие технической системы. Технологические машины как технические системы. Основные конструктивные элементы техники. Рабочие органы техники.</p> <p>Технологии получения, обработки, преобразования и использования Материалов. Условия реализации технологического процесса. Побочные эффекты реализации технологического процесса.</p> <p>Блок 2. Формирование технологической культуры и проектно-технологического мышления обучающихся.</p> <p>Составление иллюстрированных проектных обзоров техники по отдельным отраслям и видам. Ознакомление с имеющимися в кабинетах и мастерских видами техники: инструментами, механизмами, станками, приборами и аппаратами.</p> <p>Ознакомление с конструкцией и принципами работы рабочих органов различных видов техники.</p> <p>Техники проектирования, конструирования, моделирования. Способы выявления потребностей. Методы принятия решения. Анализ альтернативных ресурсов. Опыт проектирования, конструирования, моделирования.</p>

	<p>Блок 3. Построение образовательных траекторий и планов в области профессионального самоопределения. Ознакомление с различными профессиями, с предприятиями региона, работающими на основе современных производственных технологий. Организация транспорта людей и грузов в регионе проживания обучающихся, спектр профессий</p>
<p>4. Технологии получения, обработки, преобразования и использования материалов</p>	<p>1. Виды конструкционных и искусственных материалов Блок 1. Современные материальные, информационные и гуманитарные технологии и перспективы их развития. Древесина как конструкционный материал. Пиломатериалы. Конструкционные древесные материалы. Лесоматериалы, пороки древесины. Производство пиломатериалов и области их применения. Тонкие металлические листы, проволока и искусственные конструкционные материалы. Профильный металлический прокат. Металлы и их сплавы. Чёрные и цветные металлы. Области применения металлов и сплавов. Механические и технологические свойства металлов и сплавов. Блок 2. Формирование технологической культуры и проектно-технологического мышления обучающихся. Характеристика пиломатериалов и древесных материалов. Определение плотности древесины по объёму и массе образца. Определение видов лесоматериалов и пороков древесины. Ознакомление с тонкими металлическими листами, проволокой и искусственными материалами. Распознавание видов металлов и сплавов. Исследование твёрдости, упругости и пластичности сталей. Блок 3. Построение образовательных траекторий и планов в области профессионального самоопределения. Ознакомление с различными профессиями, с предприятиями города и региона, работающими в деревообрабатывающей и металлообрабатывающей промышленности. Производство материалов на предприятиях региона проживания обучающихся (деревообрабатывающая и металлообрабатывающая промышленности). Производство материалов на предприятиях региона проживания учащихся. ПАО «КАМАЗ». 2. Графическое изображение деталей и изделий. Чертёж, эскиз и технический рисунок Блок 1. Современные материальные, информационные и гуманитарные технологии и перспективы их развития Понятия «изделие» и «деталь». Графическое изображение деталей и изделий. Графическая документация: технический рисунок, эскиз, чертеж. Линии и условные обозначения. Способы представления технической и технологической информации. Технологическая карта. Техническое задание. Технические условия. Эскизы и чертежи. Чертежные инструменты. Ознакомление с видами и способами применения контрольно-измерительных и разметочных инструментов. Блок 2. Формирование технологической культуры и проектно-технологического мышления обучающихся</p>

Чтение графического изображения изделия. Отработка приемов работы чертежными инструментами. Конструирование и моделирование изделий из конструкционных и искусственных материалов. Построение чертежа проектного изделия.

Моделирование проектного изделия. Подготовка проектного изделия к обработке.

Инструменты и приспособления для выполнения эскизов, технического рисунка, чертежа. Особенности построения чертежей различных изделий и их деталей.

Прямоугольные проекции на одну, две и три плоскости (виды чертежа). Технологическая карта и ее назначение. Использование ЭВМ для подготовки графической документации.

Блок 3. Построение образовательных траекторий и планов в области профессионального самоопределения.

Ознакомление с профессиями конструктора, столяра, мебельщика, слесаря-инструментальщика, с предприятиями города и региона, работающими в деревообрабатывающем и металлообрабатывающем производстве.

3. Технологии ручной обработки древесины и древесных материалов

Блок 1. Современные материальные, информационные и гуманитарные технологии и перспективы их развития.

Столярный или универсальный верстак, его устройство.

Ручные инструменты и приспособления для обработки древесины и древесных материалов.

Планирование создания изделий. Конструирование и моделирование изделий из древесины. Проектирование изделий из древесины с учётом её свойств. Разметка плоского изделия на заготовке. Разметочные и измерительные инструменты, шаблон. Применение компьютера для разработки графической документации.

Основные технологические операции и приёмы ручной обработки древесины и древесных материалов с помощью механических и электрифицированных (аккумуляторных) ручных инструментов: пиление, строгание, сверление, шлифование; особенности их выполнения. Технологический процесс и точность изготовления изделий.

Правила безопасной работы ручными столярными механическими и электрифицированными инструментами.

Настройка к работе ручных инструментов. Сборка деталей изделия гвоздями, шурупами, склеиванием. Зачистка, окраска и лакирование деревянных поверхностей.

Технология выжигания по дереву.

Изготовление материального продукта с применением элементарных (не требующих регулирования) и сложных (требующих регулирования / настройки) рабочих инструментов / технологического оборудования (практический этап проектной деятельности).

Блок 2. Формирование технологической культуры и проектно-технологического мышления обучающихся

Подготовка рабочего места для ручных столярных работ. Изготовление изделий для образцов ручных работ.

	<p>Блок 3. Построение образовательных траекторий и планов в области профессионального самоопределения. Ознакомление с профессией столяра.</p> <p>4. Технологии ручной обработки металлов и искусственных материалов</p> <p>Блок 1. Современные материальные, информационные и гуманитарные технологии и перспективы их развития. Слесарный верстак, его устройство. Ручные инструменты и приспособления для обработки древесины тонколистового металла и проволоки. Правила безопасности труда при работе ручными слесарными инструментами. Основные технологические операции и приёмы ручной обработки металлов и искусственных материалов механическими и электрифицированными (аккумуляторными) ручными инструментами: правка, разметка, резание, гибка, опиливание, зачистка. Автоматизация производства. Производственные технологии автоматизированного производства. Сверлильный станок: назначение, устройство. Инструменты, оснастка. Приёмы работы на сверлильном станке. Правила безопасной работы на сверлильном станке. Крепление заготовок. Соединение тонких металлических листов фальцевым швом и заклёпками. Правила безопасной работы при ручной обработке металлов и пластмасс. Проектирование изделий из металлического проката и пластмасс. Чертежи деталей и сборочные чертежи из металлического проката. Основные технологические операции обработки сортового проката и искусственных материалов ручными инструментами: разрезание, рубка. Изготовление материального продукта с применением элементарных (не требующих регулирования) и сложных (требующих регулирования / настройки) рабочих инструментов / технологического оборудования (практический этап проектной деятельности).</p> <p>Блок 2. Формирование технологической культуры и проектно-технологического мышления обучающихся Подготовка рабочего места для ручных слесарных работ. Изготовление изделий для образцов ручных работ.</p> <p>Блок 3. Построение образовательных траекторий и планов в области профессионального самоопределения. Ознакомление с профессией слесаря.</p>
<p>5. Технологии домашнего хозяйства</p>	<p>1. Технологии ремонта деталей интерьера, одежды и обуви и ухода за ними</p> <p>Блок 1. Современные материальные, информационные и гуманитарные технологии и перспективы их развития. Интерьер жилого помещения. Требования к интерьеру помещений в городском и сельском доме. Прихожая, гостиная, детская комната, спальня, кухня: их назначение, оборудование, необходимый набор мебели, декоративное убранство.</p>

	<p>Способы ухода за различными видами напольных покрытий, лакированной и мягкой мебели, их мелкий ремонт. Способы удаления пятен с обивки мебели. Технологии ухода за одеждой: хранение, чистка и стирка одежды. Технологии ухода за обувью.</p> <p>Блок 2. Формирование технологической культуры и проектно-технологического мышления обучающихся.</p> <p>Подготовка рабочего места к работе. Выполнение мелкого ремонта обуви, мебели. Удаление пятен с одежды и обивки мебели.</p> <p>Блок 3. Построение образовательных траекторий и планов в области профессионального самоопределения.</p> <p>Ознакомление с профессиями, с предприятиями города и региона в сфере обслуживания и сервиса.</p> <p>2. Эстетика и экология жилища</p> <p>Блок 1. Современные материальные, информационные и гуманитарные технологии и перспективы их развития.</p> <p>Требования к интерьеру жилища: эстетические, экологические, эргономические. Оценка и регулирование микроклимата в доме. Современные приборы для поддержания температурного режима, влажности и состояния воздушной среды. Правила пользования бытовой техникой.</p> <p>Блок 2. Формирование технологической культуры и проектно-технологического мышления обучающихся.</p> <p>Разработка вариантов размещения бытовых приборов.</p> <p>Блок 3. Построение образовательных траекторий и планов в области профессионального самоопределения.</p> <p>Ознакомление с профессиями, с предприятиями города и региона в сфере обслуживания жилища.</p>
<p>6. Технологии получения, преобразования и использования энергии</p>	<p>Блок 1. Современные материальные, информационные и гуманитарные технологии и перспективы их развития.</p> <p>Работа и энергия. Виды энергии. Механическая энергия.</p> <p>Методы и средства получения механической энергии. Взаимное преобразование потенциальной и кинетической энергии. Энергия волн. Применение кинетической и потенциальной энергии в практике.</p> <p>Аккумуляторы механической энергии.</p> <p>Блок 2. Формирование технологической культуры и проектно-технологического мышления обучающихся.</p> <p>Сбор дополнительной информации об областях получения и применения механической энергии в Интернете и</p>

	<p>справочной литературе. Ознакомление с устройствами, использующими кинетическую и потенциальную энергию. Изготовление и испытание маятника Максвелла. Изготовление игрушки «йо-йо».</p> <p>Блок 3. Построение образовательных траекторий и планов в области профессионального самоопределения. Производство и потребление энергии в регионе проживания обучающихся, профессии в сфере энергетики.</p>
<p>7. Технологии получения, обработки и использования информации</p>	<p>Блок 1. Современные материальные, информационные и гуманитарные технологии и перспективы их развития. Информация и ее виды. Объективная и субъективная информация. Современные информационные технологии. Характеристика видов информации в зависимости от органов чувств.</p> <p>Блок 2. Формирование технологической культуры и проектно-технологического мышления обучающихся. Оценка восприятия содержания информации в зависимости от установки. Сравнение скорости и качества восприятия информации различными органами чувств.</p> <p>Блок 3. Построение образовательных траекторий и планов в области профессионального самоопределения. Ознакомление с различными профессиями, с предприятиями региона, работающими на основе современных информационных технологий.</p>
<p>8. Социально-экономические технологии</p>	<p>Блок 1. Современные материальные, информационные и гуманитарные технологии и перспективы их развития. Виды социальных технологий. Технологии общения. Образовательные технологии. Медицинские технологии. Социокультурные технологии. Сущность социальных технологий. Человек как объект социальных технологий. Основные свойства личности человека. Потребности и их иерархия.</p> <p>Общественные потребности. Потребности и цели. Способы выявления потребностей. Развитие потребностей и развитие технологий. Реклама. Принципы организации рекламы. Способы воздействия рекламы на потребителя и его потребности.</p> <p>Блок 2. Формирование технологической культуры и проектно-технологического мышления обучающихся. Тесты по оценке свойств личности. Составление и обоснование перечня личных потребностей, их иерархическое построение. Составление программы изучения потребностей. Разработка технологий общения при конфликтных ситуациях. Разработка сценариев проведения семейных и общественных мероприятий.</p> <p>Блок 3. Построение образовательных траекторий и планов в области профессионального</p>

	<p>самоопределения. Ознакомление с профессиями, с предприятиями города, работающими в рекламе</p>
<p>9. Методы и средства творческой и проектной деятельности</p>	<p>Блок 1. Современные материальные, информационные и гуманитарные технологии и перспективы их развития. Сущность творчества и проектной деятельности. Творчество в жизни и деятельности человека. Проект как форма представления результатов творчества. Основные этапы проектной деятельности и их характеристики. Проектирование и изготовление изделий. Разработка проектного замысла по алгоритму («бытовые мелочи»): реализация этапов анализа ситуации, целеполагания, выбора системы и принципа действия / модификации продукта (поисковый и аналитический этапы проектной деятельности). Технические и технологические задачи при проектировании изделия, возможные пути их решения (выбор материалов, рациональной конструкции, инструментов и технологий, порядка сборки, вариантов отделки). Подготовка графической и технологической документации. Методы принятия решения. Анализ и синтез как средство решения задачи. Техническая и технологическая документация проекта, их виды и варианты оформления. Разработка и изготовление материального продукта с применением элементарных (не требующих регулирования) и сложных (требующих регулирования, настройки) рабочих инструментов, технологического оборудования (практический этап проектной деятельности). Апробация полученного материального продукта. Модернизация материального продукта. Способы проведения презентации проектов. Использование ПК при выполнении и презентации проекта.</p> <p>Блок 2. Формирование технологической культуры и проектно-технологического мышления обучающихся. Самооценка интересов и склонностей к какому-либо виду деятельности. Разработка проектного замысла по алгоритму («бытовые мелочи»): реализация этапов анализа ситуации, целеполагания, выбора системы и принципа действия / модификации продукта (поисковый и аналитический этапы проектной деятельности). Логика построения и особенности разработки отдельных видов проектов: технологический проект, бизнес-проект (бизнес-план), инженерный проект, дизайн-проект, исследовательский проект, социальный проект. Бюджет проекта. Составление перечня и краткой характеристики этапов проектирования конкретного продукта труда. Разработка и изготовление материального продукта. Апробация полученного материального продукта. Модернизация материального продукта. Составление технологической карты известного технологического процесса. Апробация путей оптимизации технологического процесса. Планирование (разработка) материального продукта в соответствии с задачей собственной деятельности (включая моделирование и разработку документации) или на основе самостоятельно проведенных исследований</p>

	<p>потребительских интересов (тематика: дом и его содержание, школьное здание и его содержание).Реализация запланированной деятельности по продвижению продукта</p> <p>Анализ качества проектной документации проектов, выполненных ранее одноклассниками.</p> <p>Логика построения и особенности разработки отдельных видов проектов: технологический проект, бизнес-проект (бизнес-план), инженерный проект, дизайн-проект, исследовательский проект, социальный проект. Бюджет проекта. Фандрайзинг. Специфика фандрайзинга для разных типов проектов. Составление технологической карты известного технологического процесса. Апробация путей оптимизации технологического процесса. Планирование (разработка) материального продукта в соответствии с задачей собственной деятельности (включая моделирование и разработку документации) или на основе самостоятельно проведенных исследований потребительских интересов (тематика: дом и его содержание, школьное здание и его содержание). Самооценка интересов и склонностей к какому-либо виду деятельности.</p> <p>Разработка проектного замысла по алгоритму. Составление перечня и краткой характеристики этапов проектирования конкретного продукта труда. Анализ качества проектной документации проектов, выполненных ранее одноклассниками.</p> <p>Реализация запланированной деятельности по продвижению продукта.</p>
--	---

6 класс

Название раздела	Краткое содержание
<p>Основы производства</p>	<p>Блок 1. Современные материальные, информационные и гуманитарные технологии и перспективы их развития.</p> <p>Вводное занятие. Инструктаж по ТБ работы в мастерской технологии. Организация рабочего места. Соблюдение правил безопасного труда. Правила техники безопасности и пожарной безопасности. Санитария и гигиена.</p> <p>Характеристики современного рынка труда. Умственный и физический труд, общая характеристика современных средств труда. Виды средств труда в производстве. Вещество, энергия, информация, объекты живой природы, объекты социальной среды как предметы труда. Энергия, информация, социальные объекты как предметы труда.</p> <p>Технологии сельского хозяйства. Понятие о сырье и полуфабрикатах. Сырьё промышленного производства. Первичное и вторичное сырьё. Сельскохозяйственное сырьё. Предметы труда сельскохозяйственного производства. Энергетическое обеспечение нашего дома. Энергетические установки и аппараты как средства труда.</p> <p>Производственные технологии. Промышленные технологии.</p> <p>Предприятия региона проживания обучающихся, работающие на основе современных производственных технологий. Обзор ведущих технологий, применяющихся на предприятиях региона, рабочие места и их функции.</p>

	<p>Блок 2. Формирование технологической культуры и проектно-технологического мышления. Ознакомление с образцами предметов труда различных производств. Сбор дополнительной информации по теме в Интернете и справочной литературе. Проведение наблюдений.</p> <p>Подготовка иллюстрированных рефератов и коллажей по темам раздела. Ознакомление с образцами предметов труда различных производств.</p> <p>Блок 3. Построение образовательных траекторий и планов в области профессионального самоопределения. Понятия трудового ресурса, рынка труда. Продукт труда. Автоматизированные производства региона проживания обучающихся, новые функции рабочих профессий в условиях высокотехнологичных автоматизированных производств и новые требования к кадрам.</p> <p>Ознакомление с различными профессиями, с предприятиями региона, работающими на основе современных производственных технологий.</p>
<p>Общая технология</p>	<p>Блок 1. Современные материальные, информационные и гуманитарные технологии и их перспективы развития. Производство, преобразование, распределение, накопление и передача энергии как технология. Основные признаки проявления технологии в отличие от ремесленного способа деятельности. Алгоритмическая сущность технологии в производстве потребительских благ. Производственная, технологическая и трудовая дисциплина. Техническая и технологическая документация. Особенности создания технологической документации для деревообрабатывающего и металлообрабатывающего производства. Технологическая система как средство для удовлетворения базовых и социальных нужд человека. Входы и выходы технологической системы. Управление в технологических системах. Обратная связь. Развитие технологических систем и последовательная передача функций управления и контроля от человека технологической системе. Развитие технологий и проблемы антропогенного воздействия на окружающую среду. Условия реализации технологического процесса. Побочные эффекты реализации технологического процесса. Культура производства. Технологическая культура и её проявления в современном производстве. Культура труда человека. Технологии в сфере быта. Технологии возведения, ремонта и содержания зданий и сооружений. Экология жилья. Технологии содержания жилья. Взаимодействие со службами ЖКХ.</p>

	<p>Блок 2. Формирование технологической культуры и проектно-технологического мышления. Составление рациональных перечней потребительских благ для современного человека. Ознакомление с технической и технологической документацией. Подготовка рефератов. Исследование способов жизнеобеспечения и состояния жилых зданий микрорайона; решения задач на взаимодействие со службами ЖКХ.</p> <p>Блок 3. Построение образовательных траекторий и планов в области профессионального самоопределения. Ознакомление с различными профессиями в сфере ЖКХ, строительства, со строительной отраслью города, региона.</p>
Техника	<p>Блок 1. Современные материальные, информационные и гуманитарные технологии и их перспективы развития. Бытовая техника и ее развитие. Двигатели машин, как основных видов техники. Виды двигателей Двигатели машин, как основных видов техники. Виды двигателей. Передаточные механизмы в технике: виды, предназначение и характеристики. Электрическая, гидравлическая и пневматическая трансмиссии. Органы управления техникой. Системы управления. Автоматизированная техника. Автоматические устройства и машины.</p> <p>Блок 2. Формирование технологической культуры и проектно-технологического мышления. Ознакомление с конструкциями и работой различных передаточных двигателей, механизмов и трансмиссий. Изучение моделей передаточных механизмов. Упражнение на технологической машине. Работы по настройке и регулированию механизмов и систем технологической машины. Порядок действий по сборке конструкции, механизма. Техника для транспортирования. Сравнение характеристик транспортных средств. Сборка моделей из конструктора. Технологический узел. Понятие модели. Моделирование транспортных средств Ознакомление с принципиальной конструкцией двигателей. Уход за технологической машиной: уборка, чистка и смазка, замена ремня. Устранение дефектов вращения сверла.</p> <p>Блок 3. Построение образовательных траекторий и планов в области профессионального самоопределения.</p>

	<p>Ознакомление с различными профессиями, с предприятиями региона, работающими на основе современных производственных технологий</p>
<p>Технологии получения, обработки, преобразования и использования материалов</p>	<p>1. Технологии ручной и машинной обработки древесины и древесных материалов. Графическое изображение деталей и изделий. Чертёж, эскиз и технический рисунок</p> <p>Блок 1. Современные материальные, информационные и гуманитарные технологии и их перспективы развития.</p> <p>Древесина как конструкционный материал. Лесоматериалы, пороки древесины. Пиломатериалы. Конструкционные древесные материалы.</p> <p>Правила безопасной работы ручными столярными механическими и электрифицированными инструментами.</p> <p>Токарный станок для вытачивания изделий из древесины: устройство, назначение, принцип работы. Кинематическая схема.</p> <p>Токарные стамески. Технология токарных работ. Современные станки для обработки древесных материалов. Правила безопасности при работе на токарном станке.</p> <p>Блок 2. Формирование технологической культуры и проектно-технологического мышления.</p> <p>Опыт конструирования и моделирования. Эскизы и чертежи. Технологическая карта.</p> <p>Изготовление изделия из древесины и древесных материалов. Организация рабочего места для столярных работ.</p> <p>Опыт конструирования. Порядок действий по сборке конструкции, механизма.</p> <p>Логика проектирования технологической системы. Модернизация изделия и создание нового изделия как виды проектирования технологической системы.</p> <p>Конструирование и моделирование изделий из древесины. Разработка сборочного чертежа со спецификацией</p>

объемного изделия и составление технологической карты. Разработка конструкторской и технологической документации на проектируемое изделие с применением компьютера.

Изготовление изделия из древесных материалов с применением различных способов соединения деталей. Порядок действий по сборке конструкции. Сборка деталей изделия. Отделка изделия.

Правила безопасности при работе на токарном станке.

Токарный станок для вытачивания изделий из древесины: устройство, назначение, принцип работы, кинематическая схема. Подготовка к работе токарного станка для вытачивания изделий из древесины.

Технология токарных работ. Инструменты и приспособления.

Точение древесины. Черновое и чистовое. Вытачивание деревянной детали по чертежу и технологической.

Современные станки для обработки древесных материалов.

Точение древесины. Отделка изделия.

Блок 3. Построение образовательных траекторий и планов в области профессионального самоопределения.

Производство материалов на предприятиях региона проживания обучающихся. Ознакомление с различными профессиями, с предприятиями города и региона, работающими в текстильной промышленности.

Древесные материалы: фанера, древесно-стружечные (ДСП) и древесно-волоконистые материалы (ДВП), оргалит, картон. Конструирование деталей изделия.

2. Технологии ручной и машинной обработки металлов и искусственных материалов

Блок 1. Современные материалы, информационные и гуманитарные технологии и их перспективы развития.

Чёрные и цветные металлы и сплавы. Механические и технологические свойства металлов и сплавов.

Профильный металлический прокат. Области применения металлов и сплавов.

Сверлильный станок: назначение, устройство. Инструменты и оснастка. Приёмы работы на сверлильном станке. Крепление заготовок. Правила безопасной работы на сверлильном станке.

Блок 2. Формирование технологической культуры и проектно-технологического мышления.

Чёрные и цветные металлы и сплавы. Механические и технологические свойства металлов и сплавов.

Профильный металлический прокат. Области применения металлов и сплавов.

Моделирование. Проектирование изделий из металлического проката и пластмасс.

Чертежи деталей из металлического проката.

Опыт конструирования. Порядок действий по сборке конструкции, механизма.

Логика проектирования технологической системы. Модернизация изделия и создание нового изделия как виды проектирования технологической системы.

Устройство штангенциркуля. Измерение штангенциркулем. Правила безопасной работы со штангенциркулем.

Применение штангенциркуля для разработки чертежей и изготовления изделий из проката.

	<p>Сборочные чертежи из металлического проката. Основные технологические операции обработки сортового проката и искусственных материалов ручными инструментами: разрезание, рубка. Основные технологические операции обработки сортового проката и искусственных материалов ручными инструментами: опиливание, зачистка. Способы соединения деталей. Сборка деталей изделия. Отделка изделий из металла и пластмасс. Блок 3. Построение образовательных траекторий и планов в области профессионального самоопределения. Концепция «обучения для жизни» и «обучения через всю жизнь». Знакомство с профессиями, востребованными в городе Набережные Челны и регионе.</p>
<p>Технологии домашнего хозяйства</p>	<p>1. Технологии ремонтно-отделочных работ Блок 1. Современные материальные, информационные и гуманитарные технологии и их перспективы развития. Виды ремонтно-отделочных работ. Современные материалы для выполнения ремонтно-отделочных работ в жилых помещениях. Инструменты и приспособления для выполнения малярных работ. Правила безопасной работы при окрашивании поверхностей. Блок 2. Формирование технологической культуры и проектно-технологического мышления. Подготовка поверхностей стен помещений под окраску или оклейку: заделка трещин, шпатлевание, шлифовка. Подбор и составление перечня инструментов. Выбор краски по каталогам. Окраска поверхностей. Блок 3. Построение образовательных траекторий и планов в области профессионального самоопределения. Ознакомление с профессиями, с предприятиями города и региона в сфере ЖКХ</p> <p>2. Технологии ремонта элементов систем водоснабжения и канализации Блок 1. Современные материальные, информационные и гуманитарные технологии и их перспективы развития. Схемы горячего и холодного водоснабжения в многоквартирном доме. Система канализации в доме. Мусоропроводы и мусоросборники. Виды инструментов и приспособлений для санитарно – технических работ. Их назначение, способы и приемы работы с ними. Устройство водоразборных кранов и вентилей. Способы монтажа кранов, вентилей и смесителей. Устройство сливных бачков различных типов. Блок 2. Формирование технологической культуры и проектно-технологического мышления. Ознакомление со схемой системы водоснабжения и канализации в</p>

	<p>школе и дома.</p> <p>Ознакомление с сантехническими инструментами и приспособлениями</p>
<p>Технологии получения, преобразования и использования энергии</p>	<p>Блок 1. Современные материальные, информационные и гуманитарные технологии и их перспективы развития.</p> <p>Технологии в сфере быта. Электробезопасность в быту и экология жилища. Электроприборы. Экология жилья. Хранение непродовольственных продуктов. Электрическая энергия. Производство, преобразование, распределение, накопление и передача энергии как технология. Электроприёмники. Электрические цепи, их подключения. Схемы электрических цепей. Преобразование электрической энергии в другие виды энергии и работу. Электромонтажные и сборочные технологии.</p> <p>Освещение и освещенность, нормы освещенности в зависимости от назначения помещения. Отопление и тепловые потери. Энергосбережение в быту.</p> <p>Блок 2. Формирование технологической культуры и проектно-технологического мышления.</p> <p>Чтение электрических схем. Разработка схемы модели электротехнической установки. Сборка и испытание электрических цепей с источником постоянного тока. Сбор дополнительной информации об областях получения и применения электрической энергии в Интернете и справочной литературе.</p>
<p>Технологии получения, обработки и использования информации</p>	<p>Блок 1. Современные материальные, информационные и гуманитарные технологии и их перспективы развития.</p> <p>Способы отображения информации. Знаки символы, образы и реальные объекты как средства отображения информации. Технологии записи и представления информации разными средствами.</p> <p>Чтение электрических схем. Разработка схемы модели электротехнической установки.</p> <p>Блок 2. Формирование технологической культуры и проектно-технологического мышления.</p> <p>Проведение хронометража и фотографии учебной деятельности. Освоение методов запоминания информации. Аудио-, фото- и видеозапись информации. Представление информации вербальными и невербальными средствами</p>
<p>Социально-экономические технологии</p>	<p>Блок 1. Современные материальные, информационные и гуманитарные технологии и их перспективы развития.</p> <p>Методы и средства получения информации в процессе социальных технологий.</p> <p>Опросы. Анкетирование. Интервью. Наблюдение.</p> <p>Блок 2. Формирование технологической культуры и проектно-технологического мышления.</p> <p>Тесты по оценке свойств личности.</p> <p>Составление вопросников, анкет и тестов для контроля знаний по учебным предметам. Проведение анкетирования и обработка результатов. Составление вопросников для выявления требований к качеству конкретного товара.</p> <p>Интервью. Наблюдение.</p>

	<p>Изготовление информационного продукта по заданному алгоритму</p> <p>Блок 3. Построение образовательных траекторий и планов в области профессионального самоопределения</p> <p>Автоматизированные производства региона проживания обучающихся, новые функции рабочих профессий в условиях высокотехнологичных автоматизированных производств и новые требования к кадрам.</p>
Методы и средства творческой и проектной деятельности	<p>Блок 1. Современные материальные, информационные и гуманитарные технологии и их перспективы развития.</p> <p>Понятие о техническом задании. Этапы проектирования и конструирования.</p> <p>Техническая и технологическая документация проекта, их виды и варианты оформления. Методы творческой деятельности: мозговой штурм, морфологический анализ.</p> <p>Методы поиска научно-технической информации. Применение ИКТ для поиска информации и формирования базы данных.</p> <p>Обоснование идеи изделия. Поиск необходимой информации и создание баз данных с использованием ИКТ.</p> <p>Блок 2. Формирование технологической культуры и проектно-технологического мышления.</p> <p>Составление технологической карты известного технологического процесса. Апробация путей оптимизации технологического процесса. Техническая и технологическая документация проекта, их виды и варианты оформления. Составление краткой характеристики этапов проектирования конкретного продукта труда.</p> <p>Опыт проектирования, конструирования, моделирования. Методы творческой деятельности: метод фокальных объектов, мозговой штурм, морфологический анализ.</p> <p>Разработка творческого проекта. Конструирование изделия, определение состава деталей.</p> <p>Выполнение эскиза, модели изделия. Составление учебной инструкционной карты.</p> <p>Изготовление деталей и контроль их размеров. Сборка и отделка изделия. Презентация проекта.</p>

7 класс

Название раздела	Краткое содержание
1. Основы производства	<p>Блок 1. Современные материальные, информационные и гуманитарные технологии и перспективы их развития.</p> <p>Общая характеристика современных средств труда. Виды средств труда в производстве. Понятие о сырье и полуфабрикатах. Сырьё промышленного производства. Первичное и вторичное сырьё. Сельскохозяйственное сырьё.</p> <p>Энергетические установки и аппараты как средства труда.</p> <p>Продукт труда. Средства измерения и контроля процесса производства и продуктов труда.</p> <p>Потребности в перемещении людей и товаров, потребительские функции транспорта. Виды транспорта, история развития транспорта. Влияние транспорта на окружающую среду. Безопасность транспорта.</p>

	<p>Транспортная логистика. Регулирование транспортных потоков. Транспортные средства при производстве материальных и нематериальных благ. Особенности транспортировки жидкостей и газов.</p> <p>Актуальные и перспективные технологии в области энергетики. Предприятия региона проживания обучающихся, работающие на основе современных производственных технологий. Обзор ведущих технологий, применяющихся на предприятиях региона, рабочие места и их функции.</p> <p>Блок 2. Формирование технологической культуры и проектно-технологического мышления обучающихся.</p> <p>Сравнение характеристик транспортных средств. Моделирование транспортных средств. Подготовка иллюстрированных рефератов и коллажей по темам раздела. Ознакомление с образцами предметов труда различных производств. Подготовка иллюстрированных рефератов и коллажей по темам раздела. Ознакомление с образцами предметов труда различных производств.</p> <p>Блок 3. Построение образовательных траекторий и планов в области профессионального самоопределения.</p> <p>Ознакомление с различными профессиями, с предприятиями региона, работающими на основе современных производственных технологий</p>
<p>2. Общая технология</p>	<p>Блок 1. Современные материальные, информационные и гуманитарные технологии и перспективы их развития.</p> <p>Культура производства. Технологическая культура и её проявления в современном производстве. Культура труда человека. Характеристики культуры труда современного труженика.</p> <p>Виды технологий по сферам производства. Производственные технологии. Промышленные технологии. Технологии сельского хозяйства. Основные признаки высоких технологий. Общепроизводственные и отраслевые виды технологии. Виды распространённых технологий ведущих отраслей производства. Общие и отличительные признаки сходных отраслевых технологий.</p> <p>Блок 2. Формирование технологической культуры и проектно-технологического мышления обучающихся.</p> <p>Ознакомление с образцами предметов труда. Учебное управление технологическими средствами труда. Подготовка рефератов.</p> <p>Блок 3. Построение образовательных траекторий и планов в области профессионального самоопределения.</p> <p>Ознакомление с различными профессиями, с предприятиями региона, работающими на основе современных производственных технологий.</p>
<p>3. Техника</p>	<p>Блок 1. Современные материальные, информационные и гуманитарные технологии и перспективы</p>

	<p>их развития.</p> <p>Понятие технической системы. Технологические машины как технические системы. Основные конструктивные элементы техники. Рабочие органы техники. Конструкции. Основные характеристики конструкций. Порядок действий по проектированию конструкции / механизма, удовлетворяющей (-его) заданным условиям. Моделирование. Функции моделей. Использование моделей в процессе проектирования технологической системы. Простые механизмы как часть технологических систем.</p> <p>Блок 2. Формирование технологической культуры и проектно-технологического мышления обучающихся.</p> <p>Порядок действий по сборке конструкции / механизма. Способы соединения деталей. Технологический узел. Понятие модели.</p> <p>Ознакомление с принципиальной конструкцией двигателей. Ознакомление с конструкциями и работой различных передаточных механизмов и трансмиссий.</p> <p>Изготовление моделей передаточных механизмов. Изучение конструкции и принципов работы устройств и систем управления техникой, автоматических устройств бытовой техники. Сборка простых автоматических устройств из деталей конструктора.</p> <p>Блок 3. Построение образовательных траекторий и планов в области профессионального самоопределения.</p> <p>Ознакомление с профессиями, обслуживающими автоматизированные производства</p>
<p>4. Технологии получения, обработки, преобразования и использования материалов</p>	<p>1. Технологии машинной обработки конструкционных материалов.</p> <p>Древесина.</p> <p>Блок 1. Современные материальные, информационные и гуманитарные технологии и перспективы их развития.</p> <p>Физико-механические свойства древесины. Сушка древесины. Строение древесины. Характеристика основных пород древесины. Технологические и декоративные свойства древесины. Зависимость области применения древесины от ее свойств. Правила сушки и хранения древесины. Токарный станок для вытачивания изделий из древесины: устройство, назначение, принцип работы. Кинематическая схема. Технология токарных работ. Современные станки для обработки древесных материалов. Правила безопасности при работе на токарном станке.</p> <p>Традиционные виды декоративно-прикладного творчества и народных промыслов России.</p> <p>Правила заточки дереворежущих инструментов. Настройка инструментов. Отклонения и допуски на размеры деталей.</p> <p>Шиповые столярные соединения. Разметка и зашлифовка шипов и проушин. Соединение деталей</p>

шкантами и шурупами с нагелями. Точение конических и фасонных деталей. Правила безопасной работы. Контроль и оценка качества изделий. Выявление дефектов и их удаление. Профессии, связанные с обработкой древесины. Машины в лесной и деревообрабатывающей промышленности.

Блок 2. Формирование технологической культуры и проектно-технологического мышления обучающихся.

Конструирование и моделирование изделий из древесины. Разработка сборочного чертежа со спецификацией объёмного изделия и составление технологической карты. Разработка конструкторской и технологической документации на проектируемое изделие с применением компьютера.

Изготовление изделия из древесных материалов с применением различных способов соединения деталей.

Подготовка к работе токарного станка для вытачивания изделий из древесины.

Вытачивание деревянной детали по чертежу и технологической карте.

Определение плотности древесины по объёму и весу образца. Определение влажности образцов древесины. Разработка конструкции и выполнение чертежа изделия, заполнение спецификации. Разработка и составление технологической карты на изготовление изделия.

Заточка и развод зубьев пилы. Правка и доводка лезвий ножей для стругов, стамесок и долот. Настройка стругов. Расчёт отклонений и допусков на размеры вала и отверстия. Расчёт размеров, разметка, изготовление и сборка шипового соединения. Разметка отверстий под шканты. Сборка изделия шкантами. Сборка углового соединения шурупами в нагель. Точение фасонной детали.

Защитная и декоративная отделка изделия. Визуальный и инструментальный контроль качества деталей. Выявление дефектов и их устранение. Соблюдение правил безопасности труда при работе ручными инструментами и на технологических машинах.

Изготовление изделий декоративно-прикладного назначения с использованием технологий художественной обработки материалов.

Блок 3. Построение образовательных траекторий и планов в области профессионального самоопределения.

Ознакомление с различными профессиями, с предприятиями региона, работающими на основе современных производственных технологий, связанные с созданием изделий из древесины и древесных материалов

2. Металлы и пластмассы.

Блок 1. Современные материальные, информационные и гуманитарные технологии и перспективы их развития.

Автоматические устройства и автоматизированная техника. Автоматические устройства и машины. Станки с ЧПУ. Сущность управления в технологических системах. Характеристика автоматических и саморегулируемых систем.

Автоматизация в деятельности представителей различных профессий.

Токарно-винторезные станки и их назначение. Инструменты и приспособления. Крепление заготовки и резца. Правила безопасной работы на токарном станке. Виды и приёмы работ.

Чертежи деталей, вытачиваемых на токарном станке. Информация о токарных станках с ЧПУ.

Нарезание резьбы. Правила безопасной работы при нарезании резьбы.

Блок 2. Формирование технологической культуры и проектно-технологического мышления обучающихся.

Ознакомление с устройством и принципом работы токарно-винторезного станка. Крепление заготовки и резца. Точение наружной цилиндрической поверхности заготовки. Точение детали по чертежу и технологической карте с соблюдением правил безопасной работы. Контроль размеров детали.

Вытачивание ступенчатых деталей (изделий) и нарезание резьбы.

Блок 3. Построение образовательных траекторий и планов в области профессионального самоопределения.

Ознакомление с различными профессиями, с предприятиями города и региона, работающими на основе современных производственных технологий

3. Технологии термической обработки конструкционных материалов.

Блок 1. Современные материальные, информационные и гуманитарные технологии и перспективы их развития.

Термическая обработка сталей. Правила безопасной работы при термообработке сталей.

Блок 2. Формирование технологической культуры и проектно-технологического мышления обучающихся.

Распознавание видов металлов и сплавов. Исследование твёрдости, упругости и пластичности сталей. Обработка закалённой и незакалённой стали.

Блок 3. Построение образовательных траекторий и планов в области профессионального самоопределения.

Ознакомление с профессиями сталелитейных предприятий города, региона

4. Черчение и графика

	<p>Блок 1. Современные материальные, информационные и гуманитарные технологии и перспективы их развития.</p> <p>Понятие о конструкторской и технологической документации. Детали, имеющие форму тел вращения, их конструктивные элементы, изображение и последовательность выполнения чертежа. ЕСКД. Чертёж детали, сборочный чертёж, спецификация, чертёж общего вида, электромонтажный чертёж, схемы и инструкции как конструкторские документы. Правила составления и демонстрации технологических карт. ЕСТД.</p> <p>Выполнение чертежей деталей, изготавливаемых на токарном и фрезерном станках. Понятие о секущей плоскости, сечениях и разрезах. Виды штриховки. Изображение фаски и резьбы, простановка их размеров. Применение резьбовых соединений. Допускаемые отклонения размеров.</p> <p>Блок 2. Формирование технологической культуры и проектно-технологического мышления обучающихся.</p> <p>Изучение графической документации. Выполнение эскиза и технического рисунка детали. Простановка размеров. Чтение чертежа. Выполнение чертежа детали с точёными и фрезерными поверхностями. Измерение размеров изделия и простановка их на чертеже. Измерение детали и простановка размеров на чертеже.</p> <p>Блок 3. Построение образовательных траекторий и планов в области профессионального самоопределения.</p> <p>Ознакомление с профессиями конструктора, столяра, мебельщика, слесаря-инструментальщика, с предприятиями города и региона, работающими в деревообрабатывающем и металлообрабатывающем производстве.</p>
<p>5. Технологии домашнего хозяйства</p>	<p>Ремонтно - отделочные работы</p> <p>Блок 1. Современные материальные, информационные и гуманитарные технологии и перспективы их развития.</p> <p>Основы технологии оклейки помещений обоями. Виды обоев и обойного клея.</p> <p>Основы технологии малярных работ. Виды красок и инструментов. Нанесение рисунков с помощью трафаретов.</p> <p>Организация рабочего места для малярных работ.</p> <p>Основы технологии плиточных работ. Виды плитки и плиточного клея. Правила безопасного труда.</p> <p>Блок 2. Формирование технологической культуры и проектно-технологического мышления обучающихся.</p> <p>Изучение видов обоев и технологии оклейки ими помещений.</p> <p>Изучение технологии малярных работ. Ознакомление с технологией плиточных работ</p>

	<p>Блок 3. Построение образовательных траекторий и планов в области профессионального самоопределения.</p> <p>Ознакомление с профессиями, с предприятиями города и региона, производящими строительные и отделочные материалы и работающими на основе современных производственных технологий</p>
<p>6. Технологии получения, преобразования и использования энергии</p>	<p>Блок 1. Современные материальные, информационные и гуманитарные технологии и перспективы их развития.</p> <p>Использование энергии: механической, электрической, тепловой, гидравлической. Машины для преобразования энергии. Устройства для накопления энергии. Устройства для передачи энергии. Потеря энергии. Последствия потери энергии для экономики и экологии. Пути сокращения потерь энергии. Альтернативные источники энергии.</p> <p>Электрическая схема. Энергия магнитного поля и энергия электромагнитного поля и их применение. Устройства для накопления энергии. Устройства для передачи энергии. Энергетическое обеспечение нашего дома. Электроприборы. Потеря энергии. Последствия потери энергии для экономики и экологии.</p> <p>Электроприборы. Бытовая техника и ее развитие. Культура потребления: выбор продукта / услуги. Освещение и освещенность, нормы освещенности в зависимости от назначения помещения. Отопление и тепловые потери. Энергосбережение в быту. Электробезопасность в быту и экология жилища. Пути сокращения потерь энергии. Альтернативные источники энергии.</p> <p>Блок 2. Формирование технологической культуры и проектно-технологического мышления обучающихся.</p> <p>Сбор дополнительной информации об областях получения и применения электрической и электромагнитной энергии в Интернете и справочной литературе.</p> <p>Ознакомление с устройством и применением электромагнитных и магнитоэлектрических измерительных приборов.</p> <p>Опыты с магнитным, электрическим и электромагнитным полем.</p> <p>Блок 3. Построение образовательных траекторий и планов в области профессионального</p>

	<p>самоопределения.</p> <p>Ознакомление с профессиями в сфере энергетики, с энергетическими предприятиями региона</p>
<p>7. Технологии получения, обработки и использования информации</p>	<p>Блок 1. Современные материальные, информационные и гуманитарные технологии и перспективы их развития.</p> <p>Технологии получения информации. Методы и средства наблюдений. Опыты и исследования.</p> <p>Коммуникационные технологии. Сущность коммуникации, её структура и характеристики. Средства и методы коммуникации.</p> <p>Блок 2. Формирование технологической культуры и проектно-технологического мышления обучающихся.</p> <p>Освоение методов запоминания информации. Аудио-, фото- и видеозапись информации.</p> <p>Представление, запись информации и обработка с помощью компьютера.</p> <p>Проведение хронометража и фотографии учебной деятельности.</p> <p>Блок 3. Построение образовательных траекторий и планов в области профессионального самоопределения.</p> <p>Ознакомление с различными профессиями в сфере информационных технологий.</p>
<p>8. Социально-экономические технологии</p>	<p>Блок 1. Современные материальные, информационные и гуманитарные технологии и перспективы их развития.</p> <p>Понятия трудового ресурса, рынка труда. Характеристики современного рынка труда. Квалификации и профессии. Цикл жизни профессии. Стратегии профессиональной карьеры.</p> <p>Рынок и его сущность. Маркетинг как вид социальной технологии. Спрос и его характеристики. Потребительная и меновая стоимость товара. Деньги. Методы и средства стимулирования сбыта.</p> <p>Блок 2. Формирование технологической культуры и проектно-технологического мышления обучающихся.</p> <p>Составление вопросников для выявления требований к качеству конкретного товара.</p> <p>Оценка качества рекламы в средствах массовой информации.</p> <p>Блок 3. Построение образовательных траекторий и планов в области профессионального самоопределения.</p>

	<p>Ознакомление с различными профессиями, с предприятиями региона, работающими на основе современных информационных, социальных технологий, в сфере рекламы, продвижения товара на рынке услуг.</p>
9. Методы и средства творческой и проектной деятельности	<p>Блок 1. Современные материальные, информационные и гуманитарные технологии и перспективы их развития. Техническая и технологическая документация проекта, их виды и варианты оформления.</p> <p>Анализ и синтез как средства решения задачи. Техника проведения морфологического анализа. Методы творческой деятельности: метод фокальных объектов, мозговой штурм, морфологический анализ. Дизайн в процессе проектирования продукта труда. Методы творчества в проектной деятельности.</p> <p>Блок 2. Формирование технологической культуры и проектно-технологического мышления обучающихся.</p> <p>Разработка и реализации персонального проекта, направленного на разрешение лично значимой для обучающегося проблемы. Разработка изделия на основе метода фокальных объектов и морфологической матрицы. Сбор информации по стоимостным показателям составляющих проекта. Расчёт себестоимости проекта. Подготовка презентации проекта с помощью Microsoft PowerPoint</p>

8 класс

Название раздела	Краткое содержание
1. Технологии в энергетике	<p>Блок 1. Современные материальные, информационные и гуманитарные технологии и перспективы их развития. Общая характеристика современных средств труда. Виды средств труда в производстве. Понятие о сырье и полуфабрикатах. Сырьё промышленного производства. Первичное и вторичное сырьё. Сельскохозяйственное сырьё. Энергетические установки и аппараты как средства труда. Продукт труда. Средства измерения и контроля процесса производства и продуктов труда. Актуальные и перспективные технологии в области энергетике. Предприятия региона проживания обучающихся, работающие на основе современных производственных технологий. Обзор ведущих технологий, применяющихся на предприятиях региона, рабочие места и их функции.</p> <p>Использование энергии: механической, электрической, тепловой, гидравлической. Машины для преобразования энергии. Устройства для накопления энергии. Устройства для передачи энергии. Потеря</p>

	<p>энергии. Последствия потери энергии для экономики и экологии. Пути сокращения потерь энергии. Альтернативные источники энергии.</p> <p>Электрическая схема. Энергия магнитного поля и энергия электромагнитного поля и их применение. Устройства для накопления энергии. Устройства для передачи энергии. Энергетическое обеспечение нашего дома. Электроприборы. Потеря энергии. Последствия потери энергии для экономики и экологии.</p> <p>Электроприборы. Бытовая техника и ее развитие. Культура потребления: выбор продукта / услуги. Освещение и освещенность, нормы освещенности в зависимости от назначения помещения. Отопление и тепловые потери. Энергосбережение в быту. Электробезопасность в быту и экология жилища. Пути сокращения потерь энергии. Альтернативные источники энергии.</p> <p>Блок 2. Формирование технологической культуры и проектно-технологического мышления обучающихся.</p> <p>Сбор дополнительной информации об областях получения и применения электрической и электромагнитной энергии в Интернете и справочной литературе.</p> <p>Ознакомление с устройством и применением электромагнитных и магнитоэлектрических измерительных приборов.</p> <p>Опыты с магнитным, электрическим и электромагнитным полем.</p> <p>Блок 3. Построение образовательных траекторий и планов в области профессионального самоопределения.</p> <p>Ознакомление с профессиями в сфере энергетики, с энергетическими предприятиями региона</p>
<p>2. Материальные технологии. Технологии художественно-прикладной обработки материалов</p>	<p>Блок 1. Современные материальные, информационные и гуманитарные технологии и перспективы их развития.</p> <p>Культура производства. Технологическая культура и её проявления в современном производстве. Культура труда человека. Характеристики культуры труда современного труженика. Виды технологий по сферам производства. Производственные технологии. Промышленные технологии. Технологии сельского хозяйства. Основные признаки высоких технологий. Общепроизводственные и отраслевые виды технологии. Виды распространённых технологий ведущих отраслей производства. Общие и отличительные признаки сходных отраслевых технологий.</p> <p>Технология токарных работ. Современные станки для обработки древесных материалов. Правила</p>

безопасности при работе на токарном станке. Чертежи деталей, вытачиваемых на токарном станке. Подготовка иллюстрированных рефератов и коллажей по темам раздела. Ознакомление с образцами предметов труда различных производств. Точение фасонной детали.

Традиционные виды декоративно-прикладного творчества и народных промыслов России. Художественное ручное тиснение по фольге. Инструменты и материалы. Приёмы выполнения работ.

История применения изделий, выполненных в технике басмы. Технология получения рельефных рисунков на фольге в технике басмы. Материалы и инструменты.

Технология изготовления декоративных изделий из проволоки. Материалы и инструменты. Приёмы выполнения работ. Профессии, связанные с художественной обработкой металла.

Технология художественной обработки изделий в технике просечного металла (просечное железо). Материалы и инструменты. Приёмы выполнения работ.

Чеканка как способ художественной обработки металла. Инструменты и материалы. Приёмы выполнения чеканки. Правила безопасной работы.

Блок 2. Формирование технологической культуры и проектно-технологического мышления обучающихся.

Ознакомление с образцами предметов труда. Учебное управление технологическими средствами труда. Подготовка рефератов.

Защитная и декоративная отделка изделия. Визуальный и инструментальный контроль качества деталей. Выявление дефектов и их устранение. Соблюдение правил безопасности труда при работе ручными инструментами и на технологических машинах.

Изготовление изделий декоративно-прикладного назначения с использованием технологий художественной обработки материалов.

Разработка эскизов изделий для ручного тиснения по фольге с учётом эстетических свойств. Изготовление изделия ручным тиснением по фольге.

Разработка эскизов декоративных изделий, изготавливаемых в технике басмы. Осваивать технологию изготовления изделия в технике басмы.

Разработка эскизов декоративных изделий из проволоки. Изготовление декоративных ажурных изделий из металла.

Разработка эскизов декоративных изделий, изготавливаемых в технике просечного металла. Изготовление изделий в технике просечного металла, шлифовать и отделявать их.

Ознакомление с технологией изготовления металлических рельефов методом чеканки. Освоение приёмов чеканки.

Блок 3. Построение образовательных траекторий и планов в области профессионального самоопределения.

	<p>Ознакомление с различными профессиями, с предприятиями региона, работающими на основе современных производственных технологий.</p>
<p>3.Черчение и графика</p>	<p>Черчение и графика Блок 1. Современные материальные, информационные и гуманитарные технологии и перспективы их развития. Выполнение чертежей деталей, изготавливаемых на токарном станке по дереву. Допускаемые отклонения размеров.</p> <p>Блок 2. Формирование технологической культуры и проектно-технологического мышления обучающихся.</p> <p>Изучение графической документации. Выполнение эскиза и технического рисунка детали. Простановка размеров. Чтение чертежа. Выполнение чертежа детали с точёными поверхностями. Измерение размеров изделия и простановка их на чертеже. Измерение детали и простановка размеров на чертеже.</p> <p>Блок 3. Построение образовательных траекторий и планов в области профессионального самоопределения.</p> <p>Ознакомление с профессиями конструктора, столяра, мебельщика, слесаря-инструментальщика, с предприятиями города и региона, работающими в деревообрабатывающем и металлообрабатывающем производстве.</p>
<p>4. Технологии кулинарной обработки пищевых продуктов</p>	<p>Блок 1. Современные материальные, информационные и гуманитарные технологии и перспективы их развития. Способы обработки продуктов питания и потребительские качества пищи.</p> <p>Понятие «индустрия питания». Предприятия общественного питания. Современные промышленные способы обработки продуктов питания. Промышленное оборудование. Технологии тепловой обработки пищевых продуктов. Контроль потребительских качеств пищи. Органолептический и лабораторный методы контроля. Бракеражная комиссия. Профессии в индустрии питания. Продукты для приготовления выпечки. Разрыхлители теста. Оборудование, инструменты и приспособления для приготовления теста и формования мучных изделий. Электрические приборы для приготовления выпечки. Виды теста и изделий из него.</p> <p>Рецептура и технология приготовления пресного слоёного теста. Технология выпечки изделий из него. Профессии кондитерского производства. Рецепт и технология приготовления песочного теста. Технология выпечки изделий из него. Профессии кондитерского производства.</p>

Меню праздничного сладкого стола. Сервировка сладкого стола. Правила подачи и дегустации сладких блюд. Стол «фуршет». Этикет приглашения гостей. Разработка приглашения к сладкому столу. Профессия официант. Хранение продовольственных продуктов.

Технология сервировки стола. Правила этикета.

Блок 2. Формирование технологической культуры и проектно-технологического мышления обучающихся.

Поиск и изучение информации об исторических типах предприятий Исследование влияния способов выпечки пресного слоёного теста на качество изделий.

Поиск информации об отличии классической технологии приготовления пресного слоёного теста от технологии приготовления скороспелого слоёного теста.

Исследование работы школьной столовой.

Планирование последовательности технологических операций по приготовлению теста и выпечки. Осваивание безопасных приемов труда. Приготовление пресного слоёного теста. Выпекание изделия из пресного слоёного теста. Исследование влияния способов выпечки пресного слоёного теста на качество изделий.

Приготовление изделий из песочного теста. Разработка приглашения в редакторе Microsoft Word на торжество. Разработка меню праздничного сладкого стола. Приготовление песочного теста. Выпекание изделия из песочного теста. Составление меню праздничного сладкого стола. Сервировка сладкого стола.

Проведение оценки качества выпечки.

Разработка в редакторе Microsoft Word приглашение.

Ознакомление с видами теста. Подбор оборудование, инструментов и приспособления для приготовления теста, формования и выпечки мучных изделий.

Поиск информации об истории песочного печенья курабье и этикете кондитерского производства, профессией официант

Блок 3. Построение образовательных траекторий и планов в области профессионального самоопределения.

Ознакомление с предприятием общественного питания на примере школьной столовой.

Ознакомление с современными промышленными способами обработки продуктов питания и промышленным оборудованием.

Ознакомление с органолептическими и лабораторными методами контроля качества пищи.

Ознакомление с профессиями в индустрии питания в России: харчевня, чайная, трактир.

	Ознакомление с профессиями кондитерского производства, профессией официант
5. Технологии растениеводства и животноводства	<p>Блок 1. Современные материальные, информационные и гуманитарные технологии и перспективы их развития. Биотехнология как наука и технология. Краткие сведения об истории развития биотехнологий. Основные направления биотехнологий. Объекты биотехнологий. Изучение объекта биотехнологии (дрожжевые грибки). Ознакомление с историей развития биотехнологий. Применение биотехнологий в растениеводстве, животноводстве, рыбном хозяйстве, энергетике и добыче полезных ископаемых, в тяжёлой, лёгкой и пищевой промышленности, экологии, медицине, здравоохранении, фармакологии, биоэлектронике, космонавтике, получении химических веществ. Профессия специалист-технолог в области природоохранных (экологических) биотехнологий.</p> <p>Блок 2. Формирование технологической культуры и проектно-технологического мышления обучающихся. Изготовление кисломолочного продукта (йогурта).</p> <p>Блок 3. Построение образовательных траекторий и планов в области профессионального самоопределения. Ознакомление с профессией специалист-технолог в области природоохранных (экологических) биотехнологий.</p> <p>Блок 1. Современные материальные, информационные и гуманитарные технологии и перспективы их развития. Технологии сельского хозяйства. Технологии разведения животных. Понятие «порода». Клонирование животных. Ветеринарная защита животных от болезней. Ветеринарный паспорт. Профессии селекционер по племенному животноводству, ветеринарный врач. Ознакомление с основными ветеринарными документами для домашних животных. Содержание животных как элемент технологии преобразования животных организмов в интересах человека. Строительство и оборудование помещений для животных, технические устройства, обеспечивающие необходимые условия содержания животных и уход за ними.</p> <p>Блок 2. Формирование технологической культуры и проектно-технологического мышления обучающихся. Поиск информации о методах улучшения пород кошек, собак в клубах; признаках основных заболеваний домашних животных. Выполнение на макетах и муляжах санитарной обработки и других профилактических мероприятий для кошек, собак.</p>

	<p>Ознакомление с методами улучшения пород домашних животных. Находить и предъявлять информацию о заболеваниях домашних животных. Ознакомление с ветеринарными документами домашних животных.</p> <p>Сбор информации и описание условий содержания домашних животных в своей семье, семьях друзей.</p> <p>Проектирование и изготовление простейших технических устройств, обеспечивающих условия содержания животных и облегчающих уход за ними: клетки, будки для собак, автопоилки для птиц, устройства для аэрации аквариумов, автоматизированные кормушки для кошек и др. Бездомные животные как проблема своего микрорайона.</p> <p>Блок 3. Построение образовательных траекторий и планов в области профессионального самоопределения.</p> <p>Ознакомление с различными профессиями, с предприятиями региона, работающими в животноводческой отрасли.</p>
<p>6.Исследовательская и созидательная деятельность</p>	<p>Блок 1. Современные материальные, информационные и гуманитарные технологии и перспективы их развития.</p> <p>Реализация этапов выполнения творческого проекта. Выполнение требований к готовому изделию. Расчёт затрат на изготовление проекта. Защита (презентация) проекта Техническая и технологическая документация проекта, их виды и варианты оформления.</p> <p>Анализ и синтез как средства решения задачи. Техника проведения морфологического анализа. Методы творческой деятельности: метод фокальных объектов, мозговой штурм, морфологический анализ. Дизайн в процессе проектирования продукта труда. Методы творчества в проектной деятельности.</p> <p>Блок 2. Формирование технологической культуры и проектно-технологического мышления обучающихся.</p> <p>Разработка и реализации персонального проекта, направленного на разрешение лично значимой для обучающегося проблемы.</p> <p>Изготовление проектного изделия. Разработка изделия на основе метода фокальных объектов и морфологической матрицы. Нахождение необходимой информации с использованием сети Интернет. Выполнение эскизов деталей изделия. Составление учебных технологических карт с помощью компьютера. Изготовление детали, сборка и отделка изделия, контролирование качества. Оценивание стоимости материалов.</p> <p>Окончание для изготовления изделия, сопоставляя её с возможной рыночной ценой товара. Сбор информации по стоимостным показателям составляющих проекта. Расчёт себестоимости проекта Разрабатывать варианты рекламы. Подготавливать пояснительную записку. Оформление проектных</p>

	материалов. Подготовка презентации проекта с помощью Microsoft PowerPoint. Проведение презентации проекта.
--	---

2.2.18. СОДЕРЖАНИЕ КУРСА ЗНАНИЯ О ФИЗИЧЕСКОЙ КУЛЬТУРЕ

Содержание учебной программы для 5 класса 5 класс, 105 часов

Содержание курса.

Тематическое планирование.

Раздел 1. Основы знаний (в процессе уроков)

История физической культуры.

Олимпийские игры древности. Возрождение Олимпийских игр и олимпийского движения.

История зарождения олимпийского движения в России. Олимпийское движение в России (СССР).

Выдающиеся достижения отечественных спортсменов на Олимпийских играх.

Характеристика видов

спорта, входящих в программу Олимпийских игр.

Физическая культура в современном обществе.

Всероссийский физкультурно – спортивный комплекс «Готов к труду и обороне».

Страницы истории Зарождение Олимпийских игр древности. Исторические сведения о развитии древних Олимпийских игр (виды состязаний, правила их проведения, известные участники и победители).

Роль Пьера де Кубертена в становлении и развитии Олимпийских игр современности.

Цель и задачи современного олимпийского движения. Физические упражнения и игры в Киевской Руси, Московском государстве, на Урале и в Сибири. Первые спортивные клубы в дореволюционной России.

Наши соотечественники — олимпийские чемпионы.

Физкультура и спорт в Российской Федерации на современном этапе

Физическая культура человека

Индивидуальные комплексы адаптивной (лечебной) и корригирующей физической культуры.

Проведение самостоятельных занятий по коррекции осанки и телосложения

Познай себя

Росто-весовые показатели.

Правильная и неправильная осанка. Упражнения для сохранения и поддержания правильной осанки с предметом на голове. Упражнения для укрепления мышц стопы. Зрение. Гимнастика для глаз. Психологические особенности возрастного развития. Физическое самовоспитание. Влияние физических упражнений на основные системы организма

Режим дня и его основное содержание.

Всестороннее и гармоничное физическое развитие

Здоровье и здоровый образ жизни.

Слагаемые здорового образа жизни. Режим дня. Утренняя гимнастика. Основные правила для проведения самостоятельных занятий.

Адаптивная физическая культура. Подбор спортивного инвентаря для занятий физическими упражнениями в домашних условиях.

Личная гигиена. Банные процедуры. Рациональное питание. Режим труда и отдыха. Вредные привычки. Допинг

Режим дня и его основное содержание.

Всестороннее и гармоничное физическое развитие

Здоровье и здоровый образ жизни.

Слагаемые здорового образа жизни. Режим дня. Утренняя гимнастика. Основные правила для проведения самостоятельных занятий.

Адаптивная физическая культура. Подбор спортивного инвентаря для занятий физическими упражнениями в домашних условиях.

Личная гигиена. Банные процедуры. Рациональное питание. Режим труда и отдыха

Вредные привычки. Допинг

Оценка эффективности занятий физической культурой.

Самонаблюдение и самоконтроль

Самоконтроль

Субъективные и объективные показатели самочувствия.

Измерение резервов организма и состояния здоровья с помощью функциональных проб

Первая помощь и самопомощь во время занятий физической культурой и спортом

Первая помощь при травмах Соблюдение правил безопасности, страховки и разминки. Причины возникновения травм и повреждений при занятиях физической культурой и спортом. Характеристика типовых травм, простейшие приёмы и правила оказания самопомощи и первой помощи при травмах

Раздел 2. Двигательные умения и навыки

Лёгкая атлетика 22 часов.

Беговые упражнения

Овладение техникой спринтерского бега

История лёгкой атлетики. Высокий старт от 10 до 15 м. Бег с ускорением от 30 до 40 м. Скоростной бег до 40 м. Бег на результат 60 м.

Овладение техникой длительного бега

Бег в равномерном темпе от 10 до

12 мин.

Бег на 1000 м.

Прыжковые упражнения

Овладение техникой прыжка в длину

Прыжки в длину с 7—9 шагов разбега.

Овладение техникой прыжка в высоту

Прыжки в высоту с 3—5 шагов разбега.

Метание малого мяча

Овладение техникой метания малого мяча в цель и на дальность

Метание теннисного мяча с места на дальность отскока от стены, на заданное расстояние, на дальность, в коридор 5—6 м, в горизонтальную и вертикальную цель (1 x 1 м) с расстояния 6—8 м, с 4—5 бросковых шагов на дальность и заданное расстояние. Бросок набивного мяча (2 кг) двумя руками из-за головы, от груди, снизу вперёд-вверх, из положения стоя грудью и боком в направлении броска с места; то же с шага; снизу вверх на заданную и максимальную высоту. Ловля набивного мяча (2 кг) двумя руками после броска партнёра, после броска вверх: с хлопками ладонями, после поворота на 90°, после приседания.

Развитие выносливости.

Кросс до 15 мин, бег с препятствиями и на местности, минутный бег, эстафеты, круговая тренировка.

Развитие скоростно-силовых способностей

Всевозможные прыжки и многоскоки, метания в цель и на дальность разных снарядов из разных исходных положений, толчки и броски набивных мячей весом до 3 кг с учётом возрастных и половых особенностей.

Развитие скоростных способностей

Эстафеты, старты из различных исходных положений, бег с ускорением, с максимальной скоростью

Знания о физической культуре

Влияние легкоатлетических упражнений на укрепление здоровья и основные системы организма; название разучиваемых упражнений и основы правильной техники их выполнения; правила соревнований в беге, прыжках и метаниях; разминка для выполнения легкоатлетических упражнений; представления о темпе, скорости и объёме легкоатлетических упражнений, направленных на развитие выносливости, быстроты, силы, координационных способностей. Правила техники безопасности при занятиях лёгкой атлетикой

Проведение самостоятельных занятий прикладной физической подготовкой

Упражнения и простейшие программы развития выносливости, скоростно-силовых, скоростных и координационных способностей на основе освоенных легкоатлетических упражнений. Правила самоконтроля и гигиены

Овладение организаторскими умениями

Измерение результатов; подача команд; демонстрация упражнений; помощь в оценке результатов и проведении соревнований, в подготовке места проведения занятий

Гимнастика 18 часа

Краткая характеристика вида спорта

Требования к технике безопасности. Самостоятельные занятия по гимнастике и самоподготовке к сдаче норм ВФСК «ГТО».

История гимнастики. Основная гимнастика. Спортивная гимнастика. Художественная гимнастика. Аэробика. Спортивная акробатика.

Правила техники безопасности и страховки во время занятий физическими упражнениями. Техника выполнения физических упражнений

Организуемые команды и приёмы

Освоение строевых упражнений

Перестроение из колонны по одному в колонну по четыре дроблением и сведением; из колонны по два и по четыре в колонну по одному разведением и слиянием, по восемь в движении.

Упражнения общеразвивающей направленности (без предметов)

Освоение общеразвивающих упражнений без предметов на месте и в движении 5 классы.

Сочетание различных положений рук, ног, туловища.

Сочетание движений руками с ходьбой на месте и в движении, с маховыми движениями ногой, с подскоками, с приседаниями, с поворотами. Простые связки.

Общеразвивающие упражнения в парах

Упражнения общеразвивающей направленности (с предметами)

Освоение общеразвивающих упражнений с предметами 5 классы.

Мальчики: с набивным и большим мячом, гантелями (1—3 кг). Девочки: с обручами, булавами, большим мячом, палками

Упражнения и комбинации на гимнастических брусках

Освоение и совершенствование висов и упоров 5 класс.

Мальчики: висы согнувшись и прогнувшись; подтягивание в висячем положении; поднимание прямых ног в висячем положении. Девочки: смешанные висы; подтягивание из висячего положения лёжа.

Опорные прыжки

Освоение опорных прыжков

Вскок в упор присев; соскок прогнувшись (козёл в ширину, высота 80—100 см).

Акробатические упражнения и комбинации

Освоение акробатических упражнений

Кувырок вперёд и назад; стойка на лопатках.

Развитие координационных способностей

Общеразвивающие упражнения без предметов и с предметами; то же с различными способами ходьбы, бега, прыжков, вращений.

Упражнения с гимнастической скамейкой, на гимнастическом бревне, на гимнастической стенке, брусках, перекладине, гимнастическом козле и коне. Акробатические упражнения. Прыжки с пружинного гимнастического мостика в глубину. Эстафеты и игры с использованием гимнастических упражнений и инвентаря

Развитие силовых способностей и силовой выносливости

Лазанье по канату, шесту, гимнастической лестнице. Подтягивания, упражнения в висах и упорах, с гантелями, набивными мячами

Развитие скоростно-силовых способностей

Опорные прыжки, прыжки со скакалкой, броски набивного мяча

Развитие гибкости

Общеразвивающие упражнения с повышенной амплитудой для плечевых, локтевых, тазобедренных, коленных суставов и позвоночника.

Упражнения с партнёром, акробатические, на гимнастической стенке. Упражнения с предметами

Знания о физической культуре

Значение гимнастических упражнений для сохранения правильной осанки, развития силовых способностей и гибкости; страховка и помощь во время занятий; обеспечение техники безопасности; упражнения для разогревания; основы выполнения гимнастических упражнений

Проведение самостоятельных занятий прикладной физической подготовкой

Упражнения и простейшие программы по развитию силовых, координационных способностей и гибкости с предметами и без предметов, акробатические, с использованием гимнастических снарядов. Правила самоконтроля. Способы регулирования физической нагрузки

Овладение организаторскими умениями

Помощь и страховка; демонстрация упражнений; выполнения обязанностей командира отделения; установка и уборка снарядов; составление с помощью учителя простейших комбинаций упражнений. Правила соревнований «Отдай мяч и выйди».

Баскетбол 20 часов.

Краткая характеристика вида спорта

Требования к технике безопасности.

История баскетбола. Основные правила игры в баскетбол. Основные приёмы игры. Правила техники безопасности

Овладение техникой передвижений, остановок, поворотов и стоек

Стойки игрока. Перемещения в стойке приставными шагами боком, лицом и спиной вперёд. Остановка двумя шагами и прыжком. Повороты без мяча и с мячом. Комбинации из освоенных элементов техники передвижений (перемещения в стойке, остановка, поворот, ускорение).

Освоение техники ведения мяча

5 класс.

Ведение мяча в низкой, средней и высокой стойке на месте, в движении по прямой, с изменением направления движения и скорости; ведение без сопротивления защитника ведущей и не ведущей рукой.

Овладение техникой бросков мяча

Броски одной и двумя руками с места и в движении (после ведения, после ловли) без сопротивления защитника.

Максимальное расстояние до корзины — 3,60 м.

Освоение индивидуальной техники защиты

Вырывание и выбивание мяча.

Закрепление техники владения мячом и развитие координационных способностей

Комбинация из освоенных элементов: ловля, передача, ведение, бросок.

Закрепление техники перемещений, владения мячом и развитие координационных способностей

Комбинация из освоенных элементов техники перемещений и владения мячом.

Освоение тактики игры

Тактика свободного нападения. Позиционное нападение (5:0) без изменения позиций игроков. Нападение быстрым прорывом (1:0).

Взаимодействие двух игроков

Овладение игрой и комплексное развитие психомоторных способностей

Игра по упрощённым правилам мини-баскетбола. Игры и игровые задания 2:1, 3:1, 3:2, 3:3.

Волейбол 18 часов.

Краткая характеристика вида спорта.

Требования к технике безопасности.

История волейбола. Основные правила игры в волейбол. Основные приёмы игры в волейбол. Правила техники безопасности

Овладение техникой передвижений, остановок, поворотов и стоек

Стойки игрока. Перемещения в стойке приставными шагами боком, лицом и спиной вперёд. Ходьба, бег и выполнение заданий (сесть на пол, встать, подпрыгнуть и др.). Комбинации из освоенных элементов техники передвижений (перемещения в стойке, остановки, ускорения)

Освоение техники приёма и передач мяча

Передача мяча сверху двумя руками на месте и после перемещения вперёд. Передачи мяча над собой. То же через сетку

Овладение игрой и комплексное развитие психомоторных способностей

Игра по упрощённым правилам мини-волейбола.

Игры и игровые задания с ограниченным числом игроков (2:2, 3:2, 3:3) и на укороченных площадках.

Развитие координационных способностей (ориентирование в пространстве, быстрота реакций и перестроение двигательных действий, дифференцирование силовых, пространственных и временных параметров движений, способностей к согласованию движений и ритму)

Упражнения по овладению и совершенствованию в технике перемещений и владения мячом типа бег с изменением направления, скорости, челночный бег с ведением и без ведения мяча и др.; метания в цель различными мячами, жонглирование, упражнения на быстроту и точность реакций, прыжки в заданном ритме; всевозможные упражнения с мячом, выполняемые также в сочетании с бегом, прыжками, акробатическими упражнениями и др. Игровые упражнения типа 2:1, 3:1, 2:2, 3:2, 3:3

Развитие выносливости

Эстафеты, круговая тренировка, подвижные игры с мячом, двусторонние игры длительностью от 20 с до 12 мин

Развитие скоростных и скоростно-силовых способностей.

Бег с ускорением, изменением направления, темпа, ритма, из различных исходных положений. Ведение мяча в высокой, средней и низкой стойке с максимальной частотой в течение 7—10 с. Подвижные игры, эстафеты с мячом и без мяча. Игровые упражнения с набивным мячом, в сочетании с прыжками, метаниями и бросками мячей разного веса в цель и на дальность.

Приём мяча снизу двумя руками на месте и после перемещения вперёд. То же через сетку.

Освоение техники нижней прямой подачи

Нижняя прямая подача мяча с расстояния 3—6 м от сетки

Освоение техники прямого нападающего удара

Прямой нападающий удар после подбрасывания мяча партнёром

Закрепление техники владения мячом и развитие координационных способностей

Комбинации из освоенных элементов: приём, передача, удар

Закрепление техники перемещений, владения мячом и развитие координационных способностей
Комбинации из освоенных элементов техники перемещений и владения мячом.
Освоение тактики игры
Тактика свободного нападения. Позиционное нападение без изменения позиций игроков (6:0). Закрепление тактики свободного нападения.
Позиционное нападение с изменением позиций
Знания о спортивной игре
Терминология избранной спортивной игры; техника ловли, передачи, ведения мяча или броска; тактика нападений (быстрый прорыв, расстановка игроков, позиционное нападение) и защиты (зонная и личная защита).
Правила и организация избранной игры (цель и смысл игры, игровое поле, количество участников, поведение игроков в нападении и защите). Правила техники безопасности при занятиях спортивными играми.
Самостоятельные занятия прикладной физической подготовкой
Упражнения по совершенствованию координационных, скоростно-силовых, силовых способностей и выносливости. Игровые упражнения по совершенствованию технических приёмов (ловля, передача, броски или удары в цель, ведение, сочетание приёмов). Подвижные игры и игровые задания, приближённые к содержанию разучиваемых спортивных игр. Правила самоконтроля.
Овладение организаторскими умениями
Организация и проведение подвижных игр и игровых заданий, приближённых к содержанию разучиваемой игры, помощь в судействе, комплектование команды, подготовка места проведения игры
Футбол 3 часа.
Краткая характеристика вида спорта
Требования к технике безопасности.
История футбола. Основные правила игры в футбол. Основные приёмы игры в футбол. Подвижные игры для освоения передвижения и остановок. Правила техники безопасности
Овладение техникой передвижений, остановок, поворотов и стоек.
Стойки игрока. Перемещения в стойке приставными шагами боком и спиной вперёд, ускорения, старты из различных положений.
Комбинации из освоенных элементов техники передвижений (перемещения, остановки, повороты, ускорения).
Освоение ударов по мячу и остановок мяча
Ведение мяча по прямой с изменением направления движения и скорости ведения без сопротивления защитника ведущей и неведущей ногой.
Овладение техникой ударов по воротам
Удары по воротам указанными способами на точность (меткость) попадания мячом в цель.
Закрепление техники владения мячом и развитие координационных способностей
Комбинации из освоенных элементов: ведение, удар (пас), приём мяча, остановка, удар по воротам
Закрепление техники перемещений, владения мячом и развитие координационных способностей

Комбинации из освоенных элементов техники перемещений и владения мячом

Освоение тактики игры

Тактика свободного нападения. Позиционные нападения без изменения позиций игроков. Нападение в игровых заданиях 3:1, 3:2, 3:3, 2:1 с атакой и без атаки на ворота.

Освоение техники плавания.

Специальные плавательные упражнения для изучения кроля на груди, спине, брасса.

Старты. Повороты. Нырание ногами и головой

Развитие выносливости

Повторное проплавание отрезков 25—50 м по 2—6 раз; 100—150 м по 3—4 раза. Проплавание до 400 м. Игры и развлечения на воде

Развитие координационных способностей

Упражнения по совершенствованию техники движений рук, ног, туловища, плавание в полной координации. Координационные упражнения на суше. Игры и развлечения на воде.

Лыжная подготовка (лыжные гонки) 18 часов

Освоение техники лыжных ходов

Одновременный одношажный ход (стартовый вариант). Коньковый ход. Торможение и поворот «плугом». Прохождение дистанции 4,5 км. Игры «Гонки с выбыванием», «Как по часам», «Биатлон».

Знания.

Правила самостоятельного выполнения упражнений и домашних заданий. Значение занятий лыжным спортом для поддержания работоспособности. Виды лыжного спорта. Применение лыжных мазей. Требования к одежде и обуви занимающегося лыжами. Техника безопасности при занятиях лыжным спортом. Оказание помощи при обморожениях и травмах

Знания

Названия упражнений и основные признаки техники плавания. Влияние занятий плаванием на развитие выносливости, координационных способностей. Правила соревнований и определение победителя. Техника безопасности при проведении занятий плаванием. Личная и общественная гигиена. Самоконтроль

Самостоятельные занятия

Упражнения по совершенствованию техники плавания и развитие двигательных способностей

Овладение организаторскими способностями

Помощь в подготовке места проведения занятий, инвентаря) в организации и проведении соревнований. Правила соревнований, правила судейства

Рефераты и итоговые работы

Раздел 3. Развитие двигательных способностей

Способы двигательной (физкультурной) деятельности

Основные двигательные способности Пять основных двигательных способностей: гибкость, сила, быстрота, выносливость и ловкость

Выбор упражнений и составление индивидуальных комплексов для утренней зарядки, физкультминуток и физкультпауз (подвижных перемен)

Гибкость

Упражнения для рук и плечевого пояса.

Упражнения для пояса.

Упражнения для ног и тазобедренных

Суставов.

Сила

Упражнения для развития силы рук.

Упражнения для развития силы ног.

Упражнения для развития силы мышц туловища.

Быстрота

Упражнения для развития быстроты движений (скоростных способностей). Упражнения, одновременно развивающие силу и быстроту.

Выносливость

Упражнения для развития выносливости.

Ловкость

Упражнения для развития двигательной ловкости. Упражнения для развития локомоторной ловкости.

Организация и проведение пеших туристских походов. Требование к технике безопасности и бережному отношению к природе (экологические требования)

Туризм История туризма в мире и в России. Пеший туризм. Техника движения по равнинной местности. Организация привала. Бережное отношение к природе. Первая помощь при травмах в пешем туристском походе.

Плавание 3 часа.

Освоение техники плавания

Совершенствование навыков плавания. Способы освобождения от захватов тонущего. Толкание и буксировка плывущего предмета.

Способы транспортировки пострадавшего в воде.

Развитие выносливости

Совершенствование двигательных способностей и выносливости.

Развитие координационных способностей

Совершенствование координационных способностей.

Знания.

Повторение пройденного материала.

Национальные виды - 3 часа

Овладение техникой приёмов

Стойки и передвижения в стойке. Захваты рук и туловища. Освобождение от захватов. Приёмы борьбы за выгодное положение. Борьба за предмет. Упражнения по овладению приёмами страховки.

Развитие координационных способностей

Повторение пройденного материала по приёмам единоборств. Подвижные игры типа «Выталкивание из круга», «Бой петухов», «Часовые и разведчики», «Перетягивание в парах» и т. п.

Развитие силовых способностей и силовой выносливости

Силовые упражнения и единоборства в парах.

Знания.

Виды единоборств. Правила поведения учащихся во время занятий. Гигиена борца. Влияние занятий единоборствами на организм человека и развитие его координационных и кондиционных способностей. Оказание первой помощи при травмах.

Самостоятельные занятия

Упражнения в парах, овладение приёмами страховки, подвижные игры.

Овладение организаторскими способностями

Подготовка мест занятий. Выполнение обязанностей командира отделения, помощника судьи. Оказание помощи слабоуспевающим товарищам в овладении программным материалом.

Содержание учебной программы для 6 класса, 105 часов.

Содержание курса.

Тематическое планирование.

Раздел 1. Основы знаний (в процессе уроков)

История физической культуры.

Олимпийские игры древности. Возрождение Олимпийских игр и олимпийского движения.

История зарождения олимпийского движения в России. Олимпийское движение в России (СССР).

Выдающиеся достижения отечественных спортсменов на Олимпийских играх.

Характеристика видов

спорта, входящих в программу Олимпийских игр.

Физическая культура в современном обществе. Всероссийский физкультурно – спортивный комплекс «ГТО».

Страницы истории Зарождение Олимпийских игр древности. Исторические сведения о развитии древних Олимпийских игр (виды состязаний, правила их проведения, известные участники и победители).

Роль Пьера де Кубертена в становлении и развитии Олимпийских игр современности.

Цель и задачи современного олимпийского движения. Физические упражнения и игры в Киевской Руси, Московском государстве, на Урале и в Сибири. Первые спортивные клубы в дореволюционной России.

Наши соотечественники — олимпийские чемпионы.

Физкультура и спорт в Российской Федерации на современном этапе

Физическая культура человека

Индивидуальные комплексы адаптивной (лечебной) и корригирующей физической культуры.

Проведение самостоятельных занятий по коррекции осанки и телосложения

Познай себя

Росто-весовые показатели.

Правильная и неправильная осанка. Упражнения для сохранения и поддержания правильной осанки с предметом на голове. Упражнения для укрепления мышц стопы. Зрение. Гимнастика для глаз. Психологические особенности возрастного развития. Физическое самовоспитание. Влияние физических упражнений на основные системы организма.

Режим дня и его основное содержание.

Всестороннее и гармоничное физическое развитие

Здоровье и здоровый образ жизни.

Слагаемые здорового образа жизни. Режим дня. Утренняя гимнастика. Основные правила для проведения самостоятельных занятий.

Адаптивная физическая культура. Подбор спортивного инвентаря для занятий физическими упражнениями в домашних условиях.

Личная гигиена. Банные процедуры. Рациональное питание. Режим труда и отдыха. Вредные привычки. Допинг

Оценка эффективности занятий физической культурой.

Самонаблюдение и самоконтроль

Самоконтроль

Субъективные и объективные показатели самочувствия.

Измерение резервов организма и состояния здоровья с помощью функциональных проб.

Первая помощь при травмах Соблюдение правил безопасности, страховки и разминки. Причины возникновения травм и повреждений при занятиях физической культурой и спортом. Характеристика типовых травм, простейшие приёмы и правила оказания самопомощи и первой помощи при травмах

Раздел 2. Двигательные умения и навыки

Лёгкая атлетика 22 часов.

Беговые упражнения

Овладение техникой спринтерского бега

История лёгкой атлетики. Высокий старт от 10 до 15 м. Бег с ускорением от 30 до 40 м. Скоростной бег до 40 м. Бег на результат 60 м.

Овладение техникой длительного бега

Бег в равномерном темпе от 10 до

12 мин.

Бег на 1000 м.

Прыжковые упражнения

Овладение техникой прыжка в длину

Прыжки в длину с 7—9 шагов разбега.

Овладение техникой прыжка в высоту

Прыжки в высоту с 3—5 шагов разбега.

Метание малого мяча

Овладение техникой метания малого мяча в цель и на дальность

Метание теннисного мяча с места на дальность отскока от стены, на заданное расстояние, на дальность, в коридор 5—6 м, в горизонтальную и вертикальную цель (1 x 1 м) с расстояния 6—8 м, с 4—5 бросковых шагов на дальность и заданное расстояние. Бросок набивного мяча (2 кг) двумя руками из-за головы, от груди, снизу вперёд-вверх, из положения стоя грудью и боком в направлении броска с места; то же с шага; снизу вверх на заданную и максимальную высоту. Ловля набивного мяча (2 кг) двумя руками после броска партнёра, после броска вверх: с хлопками ладонями, после поворота на 90°, после приседания.

Развитие выносливости.

Кросс до 15 мин, бег с препятствиями и на местности, минутный бег, эстафеты, круговая тренировка.

Развитие скоростно-силовых способностей.

Всевозможные прыжки и многоскоки, метания в цель и на дальность разных снарядов из разных исходных положений, толчки и броски набивных мячей весом до 3 кг с учётом возрастных и половых особенностей

Развитие скоростных способностей

Эстафеты, старты из различных исходных положений, бег с ускорением, с максимальной скоростью

Знания о физической культуре

Влияние легкоатлетических упражнений на укрепление здоровья и основные системы организма; название разучиваемых упражнений и основы правильной техники их выполнения; правила соревнований в беге, прыжках и метаниях; разминка для выполнения легкоатлетических упражнений; представления о темпе, скорости и объёме легкоатлетических упражнений, направленных на развитие выносливости, быстроты, силы, координационных способностей. Правила техники безопасности при занятиях лёгкой атлетикой.

Проведение самостоятельных занятий прикладной физической подготовкой

Упражнения и простейшие программы развития выносливости, скоростно-силовых, скоростных и координационных способностей на основе освоенных легкоатлетических упражнений. Правила самоконтроля и гигиены

Овладение организаторскими умениями

Измерение результатов; подача команд; демонстрация упражнений; помощь в оценке результатов и проведении соревнований, в подготовке места проведения занятий

Гимнастика 18 часов.

Краткая характеристика вида спорта

Требования к технике безопасности. Самостоятельные занятия по гимнастике и самоподготовке к сдаче норм ВФСК «ГТО».

История гимнастики. Основная гимнастика. Спортивная гимнастика. Художественная гимнастика. Аэробика. Спортивная акробатика.

Правила техники безопасности и страховки во время занятий физическими упражнениями. Техника выполнения физических упражнений.

Организуемые команды и приёмы

Освоение строевых упражнений

бкласс.

Строевой шаг, размыкание и смыкание на месте.

Упражнения общеразвивающей направленности (без предметов)

Освоение общеразвивающих упражнений без предметов на месте и в движении

Сочетание различных положений рук, ног, туловища.

Сочетание движений руками с ходьбой на месте и в движении, с маховыми движениями ног, с подскоками, с приседаниями, с поворотами. Простые связки.

Общеразвивающие упражнения в парах.

Упражнения общеразвивающей направленности (с предметами)

Освоение общеразвивающих упражнений с предметами

Мальчики: с набивным и большим мячом, гантелями (1—3 кг). Девочки: с обручами, булавами, большим мячом, палками.

Упражнения и комбинации на гимнастических брусках

Освоение и совершенствование висов и упоров

бкласс.

Мальчики: махом одной и толчком другой подъём переворотом в упор; махом назад соскок; сед ноги врозь, из седа на бедре соскок поворотом. Девочки: наскок прыжком в упор на нижнюю жердь; соскок с поворотом; размахивание изгибами; вис лёжа; вис присев.

Опорные прыжки

Освоение опорных прыжков

Прыжок ноги врозь (козёл в ширину, высота 100—110 см).

Акробатические упражнения и комбинации

Освоение акробатических упражнений

бкласс.

Два кувырка вперёд слитно; «мост» из положения стоя с помощью.

Развитие координационных способностей

Общеразвивающие упражнения без предметов и с предметами; то же с различными способами ходьбы, бега, прыжков, вращений.

Упражнения с гимнастической скамейкой, на гимнастическом бревне, на гимнастической стенке, брусках, перекладине, гимнастическом козле и коне. Акробатические упражнения. Прыжки с пружинного гимнастического мостика в глубину. Эстафеты и игры с использованием гимнастических упражнений и инвентаря.

Развитие силовых способностей и силовой выносливости

Лазанье по канату, шесту, гимнастической лестнице. Подтягивания, упражнения в висах и упорах, с гантелями, набивными мячами.

Развитие скоростно-силовых способностей

Опорные прыжки, прыжки со скакалкой, броски набивного мяча.

Развитие гибкости

б класс.

Общеразвивающие упражнения с повышенной амплитудой для плечевых, локтевых, тазобедренных, коленных суставов и позвоночника. Упражнения с партнёром, акробатические, на гимнастической стенке. Упражнения с предметами.

Знания о физической культуре

Значение гимнастических упражнений для сохранения правильной осанки, развития силовых способностей и гибкости; страховка и помощь во время занятий; обеспечение техники безопасности; упражнения для разогревания; основы выполнения гимнастических упражнений.

Проведение самостоятельных занятий прикладной физической подготовкой

Упражнения и простейшие программы по развитию силовых, координационных способностей и гибкости с предметами и без предметов, акробатические, с использованием гимнастических снарядов. Правила самоконтроля. Способы регулирования физической нагрузки.

Овладение организаторскими умениями

Помощь и страховка; демонстрация

упражнений; выполнения обязанностей командира отделения; установка и уборка снарядов; составление с помощью учителя простейших комбинаций упражнений. Правила соревнований.

Баскетбол 20 часов.

Краткая характеристика вида спорта

Требования к технике безопасности

История баскетбола. Основные правила игры в баскетбол. Основные приёмы игры. Правила техники безопасности.

Овладение техникой передвижений, остановок, поворотов и стоек

Стойки игрока. Перемещения в стойке приставными шагами боком, лицом и спиной вперёд. Остановка двумя шагами и прыжком. Повороты без мяча и с мячом. Комбинации из освоенных элементов техники передвижений (перемещения в стойке, остановка, поворот, ускорение).

Освоение техники ведения мяча

Ведение мяча в низкой, средней и высокой стойке на месте, в движении по прямой, с изменением направления движения и скорости; ведение без сопротивления защитника ведущей и не ведущей рукой.

Овладение техникой бросков мяча

Броски одной и двумя руками с места и в движении (после ведения, после ловли) без сопротивления защитника.

Максимальное расстояние до корзины — 3,60 м.

Освоение индивидуальной техники защиты

Вырывание и выбивание мяча.

Закрепление техники владения мячом и развитие координационных способностей

Комбинация из освоенных элементов: ловля, передача, ведение, бросок.

Закрепление техники перемещений, владения мячом и развитие координационных способностей

Комбинация из освоенных элементов техники перемещений и владения мячом.

Освоение тактики игры

Тактика свободного нападения. Позиционное нападение (5:0) без изменения позиций игроков. Нападение быстрым прорывом (1:0).
Взаимодействие двух игроков «Отдай мяч и выйди».
Овладение игрой и комплексное развитие психомоторных способностей

Игра по упрощённым правилам мини-баскетбола. Игры и игровые задания 2:1, 3:1, 3:2, 3:3.

Волейбол 18 часов.

Краткая характеристика вида спорта.

Требования к технике безопасности

История волейбола. Основные правила игры в волейбол. Основные приёмы игры в волейбол. Правила техники безопасности.

Овладение техникой передвижений, остановок, поворотов и стоек

Стойки игрока. Перемещения в стойке приставными шагами боком, лицом и спиной вперёд. Ходьба, бег и выполнение заданий (сесть на пол, встать, подпрыгнуть и др.). Комбинации из освоенных элементов техники передвижений (перемещения в стойке, остановки, ускорения).

Освоение техники приёма и передач мяча.

Передача мяча сверху двумя руками на месте и после перемещения вперёд. Передачи мяча над собой. То же через сетку.

Овладение игрой и комплексное развитие психомоторных способностей

Процесс совершенствования психомоторных способностей. Дальнейшее обучение технике движений и продолжение развития психомоторных способностей.

Развитие координационных способностей (ориентирование в пространстве, быстрота реакций и перестроение двигательных действий, дифференцирование силовых, пространственных и временных параметров движений, способностей к согласованию движений и ритму)

Упражнения по овладению и совершенствованию в технике перемещений и владения мячом типа бег с изменением направления, скорости, челночный бег с ведением и без ведения мяча и др.; метания в цель различными мячами, жонглирование, упражнения на быстроту и точность реакций, прыжки в заданном ритме; всевозможные упражнения с мячом, выполняемые также в сочетании с бегом, прыжками, акробатическими упражнениями и др. Игровые упражнения типа 2:1, 3:1, 2:2, 3:2, 3:3

Развитие выносливости

Эстафеты, круговая тренировка, подвижные игры с мячом, двусторонние игры длительностью от 20 с до 12 мин.

Развитие скоростных и скоростно-силовых способностей ~

Бег с ускорением, изменением направления, темпа, ритма, из различных исходных положений. Ведение мяча в высокой, средней и низкой стойке с максимальной частотой в течение 7—10 с. Подвижные игры, эстафеты с мячом и без мяча. Игровые упражнения с набивным мячом, в сочетании с прыжками, метаниями и бросками мячей разного веса в цель и на дальность.

Приём мяча снизу двумя руками на месте и после перемещения вперёд. То же через сетку.

Освоение техники нижней прямой подачи

Нижняя прямая подача мяча с расстояния 3—6 м через сетку.

Освоение техники прямого нападающего удара.

Прямой нападающий удар после подбрасывания мяча партнёром.
Закрепление техники владения мячом и развитие координационных способностей.
Комбинации из освоенных элементов: приём, передача, удар
Закрепление техники перемещений, владения мячом и развитие координационных способностей.
Дальнейшее закрепление техники и продолжение развития координационных способностей.
Освоение тактики игры
Закрепление тактики свободного нападения.
Позиционное нападение с изменением позиций.
Знания о спортивной игре.
Терминология избранной спортивной игры; техника ловли, передачи, ведения мяча или броска; тактика нападений (быстрый прорыв, расстановка игроков, позиционное нападение) и защиты (зонная и личная защита).
Правила и организация избранной игры (цель и смысл игры, игровое поле, количество участников, поведение игроков в нападении и защите). Правила техники безопасности при занятиях спортивными играми
Самостоятельные занятия прикладной физической подготовкой
Упражнения по совершенствованию координационных, скоростно-силовых, силовых способностей и выносливости. Игровые упражнения по совершенствованию технических приёмов (ловля, передача, броски или удары в цель, ведение, сочетание приёмов). Подвижные игры и игровые задания, приближённые к содержанию разучиваемых спортивных игр. Правила самоконтроля.
Овладение организаторскими умениями
Организация и проведение подвижных игр и игровых заданий, приближённых к содержанию разучиваемой игры, помощь в судействе, комплектование команды, подготовка места проведения игры
Футбол 3 часа.
Краткая характеристика вида спорта
Требования к технике безопасности.
История футбола. Основные правила игры в футбол. Основные приёмы игры в футбол. Подвижные игры для освоения передвижения и остановок. Правила техники безопасности
Овладение техникой передвижений, остановок, поворотов и стоек
Комбинации из освоенных элементов техники передвижений (перемещения, остановки, повороты, ускорения).
Освоение ударов по мячу и остановок мяча
Дальнейшее закрепление техники. Ведение мяча по прямой с изменением направления движения и скорости ведения с пассивным сопротивлением защитника ведущей и неведущей ногой.
Овладение техникой ударов по воротам
Удары по воротам указанными способами на точность (меткость) попадания мячом в цель.

Закрепление техники владения мячом и развитие координационных способностей

Комбинации из освоенных элементов: ведение, удар (пас), приём мяча, остановка, удар по воротам.

Закрепление техники перемещений, владения мячом и развитие координационных способностей.

Комбинации из освоенных элементов техники перемещений и владения мячом

Освоение тактики игры.

Тактика свободного нападения. Позиционные нападения без изменения позиций игроков. Нападение в игровых заданиях 3:1, 3:2, 3:3, 2:1 с атакой и без атаки на ворота.

Освоение техники плавания.

Специальные плавательные упражнения для изучения кроля на груди, спине, брасса.

Старты. Повороты. Ныряние ногами и головой

Развитие выносливости

Повторное проплавание отрезков 25—50 м по 2—6 раз; 100—150 м по 3—4 раза. Проплавание до 400 м. Игры и развлечения на воде

Развитие координационных способностей

Упражнения по совершенствованию техники движений рук, ног, туловища, плавание в полной координации. Координационные упражнения на суше. Игры и развлечения на воде.

Лыжная подготовка (лыжные гонки) 18 часов.

Освоение техники лыжных ходов

Одновременный одношажный ход (стартовый вариант). Коньковый ход. Торможение и поворот «плугом». Прохождение дистанции 4,5 км. Игры «Гонки с выбыванием», «Как по часам», «Биатлон».

Знания.

Правила самостоятельного выполнения упражнений и домашних заданий. Значение занятий лыжным спортом для поддержания работоспособности. Виды лыжного спорта. Применение лыжных мазей. Требования к одежде и обуви занимающегося лыжами. Техника безопасности при занятиях лыжным спортом. Оказание помощи при обморожениях и травмах.

Знания.

Названия упражнений и основные признаки техники плавания. Влияние занятий плаванием на развитие выносливости, координационных способностей. Правила соревнований и определение победителя. Техника безопасности при проведении занятий плаванием. Личная и общественная гигиена. Самоконтроль.

Самостоятельные занятия

Упражнения по совершенствованию техники плавания и развитие двигательных способностей.

Овладение организаторскими способностями

Помощь в подготовке места проведения занятий, инвентаря) в организации и проведении соревнований. Правила соревнований, правила судейства.

Рефераты и итоговые работы

Раздел 3. Развитие двигательных способностей.

Способы двигательной (физкультурной) деятельности

Выбор упражнений и составление индивидуальных комплексов для утренней зарядки, физкультминуток и физкультпауз (подвижных перемен).

Основные двигательные способности Пять основных двигательных способностей: гибкость, сила, быстрота, выносливость и ловкость

Гибкость

Упражнения для рук и плечевого пояса.

Упражнения для пояса.

Упражнения для ног и тазобедренных суставов.

Сила.

Упражнения для развития силы рук.

Упражнения для развития силы ног.

Упражнения для развития силы мышц туловища.

Быстрота

Упражнения для развития быстроты движений (скоростных способностей). Упражнения, одновременно развивающие силу и быстроту

Выносливость

Упражнения для развития выносливости

Ловкость

Упражнения для развития двигательной ловкости. Упражнения для развития локомоторной ловкости

Организация и проведение пеших туристских походов. Требование к технике безопасности и бережному отношению к природе (экологические требования).

Туризм История туризма в мире и в России. Пеший туризм. Техника движения по равнинной местности. Организация привала. Бережное отношение к природе. Первая помощь при травмах в пешем туристском походе.

Плавание 3 часа.

Освоение техники плавания

Совершенствование навыков плавания. Способы освобождения от захватов тонущего. Толкание и буксировка плывущего предмета.

Способы транспортировки пострадавшего в воде

Развитие выносливости

Совершенствование двигательных способностей и выносливости

Развитие координационных способностей

Совершенствование координационных способностей

Знания.

Повторение пройденного материала

Национальные виды – 3 часа.

Овладение техникой приёмов

Стойки и передвижения в стойке. Захваты рук и туловища. Освобождение от захватов. Приёмы борьбы за выгодное положение. Борьба за предмет. Упражнения по овладению приёмами страховки.

Развитие координационных способностей

Повторение пройденного материала по приёмам единоборств. Подвижные игры типа «Выталкивание из круга», «Бой петухов», «Часовые и разведчики», «Перетягивание в парах» и т. п.

Развитие силовых способностей и силовой выносливости

Силовые упражнения и единоборства в парах

Знания

Виды единоборств. Правила поведения учащихся во время занятий. Гигиена борца. Влияние занятий единоборствами на организм человека и развитие его координационных и кондиционных способностей. Оказание первой помощи при травмах. -

Самостоятельные занятия

Упражнения в парах, овладение приёмами страховки, подвижные игры

Овладение организаторскими способностями

Подготовка мест занятий. Выполнение обязанностей командира отделения, помощника судьи. Оказание помощи слабоуспевающим товарищам в овладении программным материалом.

Содержание учебной программы для 7 класса, 105 часов.

Содержание курса

Тематическое планирование

Раздел 1. Основы знаний (в процессе уроков).

История физической культуры.

Олимпийские игры древности. Возрождение Олимпийских игр и олимпийского движения.

История зарождения олимпийского движения в России. Олимпийское движение в России (СССР).

Выдающиеся достижения отечественных спортсменов на Олимпийских играх.

Характеристика видов

спорта, входящих в программу Олимпийских игр.

Физическая культура в современном обществе. Всероссийский физкультурно – спортивный комплекс «ГТО».

Страницы истории Зарождение Олимпийских игр древности. Исторические сведения о развитии древних Олимпийских игр (виды состязаний, правила их проведения, известные участники и победители).

Роль Пьера де Кубертена в становлении и развитии Олимпийских игр современности.

Цель и задачи современного олимпийского движения. Физические упражнения и игры в Киевской Руси, Московском государстве, на Урале и в Сибири. Первые спортивные клубы в дореволюционной России.

Наши соотечественники — олимпийские чемпионы.

Физкультура и спорт в Российской Федерации на современном этапе.

Физическая культура человека

Индивидуальные комплексы адаптивной (лечебной) и корригирующей физической культуры.

Проведение самостоятельных занятий по коррекции осанки и телосложения.

Познай себя

Росто-весовые показатели.

Правильная и неправильная осанка. Упражнения для сохранения и поддержания правильной осанки с предметом на голове. Упражнения для укрепления мышц стопы. Зрение. Гимнастика для глаз. Психологические особенности возрастного развития. Физическое самовоспитание. Влияние физических упражнений на основные системы организма.

Режим дня и его основное содержание.

Всестороннее и гармоничное физическое развитие

Здоровье и здоровый образ жизни.

Слагаемые здорового образа жизни. Режим дня. Утренняя гимнастика. Основные правила для проведения самостоятельных занятий.

Адаптивная физическая культура. Подбор спортивного инвентаря для занятий физическими упражнениями в домашних условиях.

Личная гигиена. Банные процедуры. Рациональное питание. Режим труда и отдыха. Вредные привычки. Допинг

Оценка эффективности занятий физической культурой.

Самонаблюдение и самоконтроль

Самоконтроль

Субъективные и объективные показатели самочувствия.

Измерение резервов организма и состояния здоровья с помощью функциональных проб

Первая помощь и самопомощь во время занятий физической культурой и спортом

Первая помощь при травмах Соблюдение правил безопасности, страховки и разминки. Причины возникновения травм и повреждений при занятиях физической культурой и спортом. Характеристика типовых травм, простейшие приёмы и правила оказания самопомощи и первой помощи при травмах.

Раздел 2. Двигательные умения и навыки.

Лёгкая атлетика 22 часа.

Беговые упражнения.

Овладение техникой спринтерского бега

Высокий старт от 30 до 40 м.

Бег с ускорением от 40 до 60 м. Скоростной бег до 60 м.

Бег на результат 60 м.

Овладение техникой длительного бега

Бег в равномерном темпе: мальчики до 20 мин, девочки до 15 мин. Бег на 1500 м

Прыжковые упражнения

Овладение техникой прыжка в длину

Прыжки в длину с 9—11 шагов разбега

Овладение техникой прыжка в высоту

Процесс совершенствования прыжков в высоту

Метание малого мяча

Овладение техникой метания малого мяча в цель и на дальность

Метание теннисного мяча на дальность отскока от стены с места, с шага, с двух шагов, с трёх шагов; в горизонтальную и вертикальную цель (1x1 м) с расстояния 10—12 м.

Метание мяча весом 150 г с места на дальность и с 4—5 бросковых шагов с разбега в коридор 10 м на дальность и заданное расстояние.

Бросок набивного мяча (2 кг) двумя руками из различных и. п., стоя грудью и боком в направлении метания с места, с шага, с двух шагов, с трёх шагов вперёд-вверх; снизу вверх на заданную и максимальную высоту. Ловля набивного мяча (2 кг) двумя руками после броска партнёра, после броска вверх.

Развитие выносливости

Кросс до 15 мин, бег с препятствиями и на местности, минутный бег, эстафеты, круговая тренировка.

Развитие скоростно-силовых способностей

Всевозможные прыжки и многоскоки, метания в цель и на дальность разных снарядов из разных исходных положений, толчки и броски набивных мячей весом до 3 кг с учётом возрастных и половых особенностей.

Развитие скоростных способностей

Эстафеты, старты из различных исходных положений, бег с ускорением, с максимальной скоростью.

Знания о физической культуре

Влияние легкоатлетических упражнений на укрепление здоровья и основные системы организма; название разучиваемых упражнений и основы правильной техники их выполнения; правила соревнований в беге, прыжках и метаниях; разминка для выполнения легкоатлетических упражнений; представления о темпе, скорости и объёме легкоатлетических упражнений, направленных на развитие выносливости, быстроты, силы, координационных способностей. Правила техники безопасности при занятиях лёгкой атлетикой.

Проведение самостоятельных занятий прикладной физической подготовкой

Упражнения и простейшие программы развития выносливости, скоростно-силовых, скоростных и координационных способностей на основе освоенных легкоатлетических упражнений. Правила самоконтроля и гигиены.

Овладение организаторскими умениями

Измерение результатов; подача команд; демонстрация упражнений; помощь в оценке результатов и проведении соревнований, в подготовке места проведения занятий

Гимнастика 18 часов.

Краткая характеристика вида спорта

Требования к технике безопасности. Самостоятельные занятия по гимнастике и самоподготовки к сдаче норм ВФСК «ГТО».

История гимнастики. Основная гимнастика. Спортивная гимнастика. Художественная гимнастика. Аэробика. Спортивная акробатика.

Правила техники безопасности и страховки во время занятий физическими упражнениями. Техника выполнения физических упражнений.

Организующие команды и приёмы

Освоение строевых упражнений

Перестроение из колонны по одному в колонну по четыре дроблением и сведением; из колонны по два и по четыре в колонну по одному разведением и слиянием, по восемь в движении.

Строевой шаг, размыкание и смыкание на месте.

Выполнение команд «Пол-оборота направо!», «Пол-оборота налево!», «Полшага!», «Полный шаг!».

Упражнения общеразвивающей направленности (без предметов)

Освоение общеразвивающих упражнений без предметов на месте и в движении

Сочетание различных положений рук, ног, туловища.

Сочетание движений руками с ходьбой на месте и в движении, с маховыми движениями ног, с подскоками, с приседаниями, с поворотами. Простые связки.

Общеразвивающие упражнения в парах.

Упражнения общеразвивающей направленности (с предметами)

Освоение общеразвивающих упражнений с предметами

Мальчики: с набивным и большим мячом, гантелями (1—3 кг). Девочки: с обручами, булавами, большим мячом, палками.

Упражнения и комбинации на гимнастических брусках

Освоение и совершенствование висов и упоров

Мальчики: подъём переворотом в упор толчком двумя; передвижение в висе; махом назад соскок. Девочки: махом одной и толчком другой подъём переворотом в упор на нижнюю жердь.

Опорные прыжки

Освоение опорных прыжков

Мальчики: прыжок согнув ноги (козёл в ширину, высота 100—115 см). Девочки: прыжок ноги врозь (козёл в ширину, высота 105—110 см).

Акробатические упражнения и комбинации

Освоение акробатических упражнений

Мальчики: кувырок вперёд в стойку на лопатках; стойка на голове с согнутыми ногами. Девочки: кувырок назад в полушпагат.

Развитие координационных способностей

Общеразвивающие упражнения без предметов и с предметами; то же с различными способами ходьбы, бега, прыжков, вращений.

Упражнения с гимнастической скамейкой, на гимнастическом бревне, на гимнастической стенке, брусках, перекладине, гимнастическом козле и коне. Акробатические упражнения. Прыжки с пружинного гимнастического мостика в глубину. Эстафеты и игры с использованием гимнастических упражнений и инвентаря.

Развитие силовых способностей и силовой выносливости

Лазанье по канату, шесту, гимнастической лестнице. Подтягивания, упражнения в висах и упорах, с гантелями, набивными мячами.
Развитие скоростно-силовых способностей
Опорные прыжки, прыжки со скакалкой, броски набивного мяча.
Развитие гибкости
Общеразвивающие упражнения с повышенной амплитудой для плечевых, локтевых, тазобедренных, коленных суставов и позвоночника.
Упражнения с партнёром, акробатические, на гимнастической стенке. Упражнения с предметами.
Знания о физической культуре
Значение гимнастических упражнений для сохранения правильной осанки, развития силовых способностей и гибкости; страховка и помощь во время занятий; обеспечение техники безопасности; упражнения для разогревания; основы выполнения гимнастических упражнений.

Проведение самостоятельных занятий прикладной физической подготовкой
Упражнения и простейшие программы по развитию силовых, координационных способностей и гибкости с предметами и без предметов, акробатические, с использованием гимнастических снарядов. Правила самоконтроля. Способы регулирования физической нагрузки.
Овладение организаторскими умениями
Помощь и страховка; демонстрация упражнений; выполнения обязанностей командира отделения; установка и уборка снарядов; составление с помощью учителя простейших комбинаций упражнений. Правила соревнований.

Баскетбол 20 часов.
Краткая характеристика вида спорта
Требования к технике безопасности
История баскетбола. Основные правила игры в баскетбол. Основные приёмы игры. Правила техники безопасности
Овладение техникой передвижений, остановок, поворотов и стоек
Дальнейшее обучение технике движений.
Ловля и передача мяча двумя руками от груди и одной рукой от плеча на месте и в движении с пассивным сопротивлением защитника.
Освоение техники ведения мяча
Дальнейшее обучение технике движений.
Ведение мяча в низкой, средней и высокой стойке на месте, в движении по прямой, с изменением направления движения и скорости; ведение с пассивным сопротивлением защитника.
Овладение техникой бросков мяча
Дальнейшее обучение технике движений.
Броски одной и двумя руками с места и в движении (после ведения, после ловли, в прыжке) с пассивным противодействием.
Максимальное расстояние до корзины — 4,80 м.
Освоение индивидуальной техники защиты
Перехват мяча

Закрепление техники владения мячом и развитие координационных способностей

Дальнейшее обучение технике движений.

Закрепление техники перемещений, владения мячом и развитие координационных способностей

Дальнейшее обучение технике движений.

Освоение тактики игры.

Дальнейшее обучение технике движений.

Позиционное нападение (5:0) с изменением позиций. Нападение быстрым прорывом (2:1)

Овладение игрой и комплексное развитие психомоторных способностей

Игра по правилам мини-баскетбола. Дальнейшее обучение технике движений

Волейбол 18 часов.

Краткая характеристика вида спорта.

Требования к технике безопасности

История волейбола. Основные правила игры в волейбол. Основные приёмы игры в волейбол. Правила техники безопасности

Овладение техникой передвижений, остановок, поворотов и стоек

Стойки игрока. Перемещения в стойке приставными шагами боком, лицом и спиной вперёд. Ходьба, бег и выполнение заданий (сесть на пол, встать, подпрыгнуть и др.). Комбинации из освоенных элементов техники передвижений (перемещения в стойке, остановки, ускорения).

Освоение техники приёма и передач мяча.

Передача мяча сверху двумя руками на месте и после перемещения вперёд. Передачи мяча над собой. То же через сетку

Овладение игрой и комплексное развитие психомоторных способностей

Процесс совершенствования психомоторных способностей. Дальнейшее обучение технике движений и продолжение развития психомоторных способностей.

Развитие координационных способностей (ориентирование в пространстве, быстрота реакций и перестроение двигательных действий, дифференцирование силовых, пространственных и временных параметров движений, способностей к согласованию движений и ритму)

Упражнения по овладению и совершенствованию в технике перемещений и владения мячом типа бег с изменением направления, скорости, челночный бег с ведением и без ведения мяча и др.; метания в цель различными мячами, жонглирование, упражнения на быстроту и точность реакций, прыжки в заданном ритме; всевозможные упражнения с мячом, выполняемые также в сочетании с бегом, прыжками, акробатическими упражнениями и др. Игровые упражнения типа 2:1, 3:1, 2:2, 3:2, 3:3.

Развитие выносливости

Эстафеты, круговая тренировка, подвижные игры с мячом, двусторонние игры длительностью от 20 с до 12 мин.

Развитие скоростных и скоростно-силовых способностей.

Бег с ускорением, изменением направления, темпа, ритма, из различных исходных положений. Ведение мяча в высокой, средней и низкой стойке с максимальной частотой в течение 7—10 с. Подвижные игры, эстафеты с мячом и без мяча. Игровые упражнения с набивным мячом, в сочетании с прыжками, метаниями и бросками мячей разного веса в цель и на дальность.

Приём мяча снизу двумя руками на месте и после перемещения вперёд. То же через сетку.

Освоение техники нижней прямой подачи

Нижняя прямая подача мяча с расстояния 3—6 м через сетку.

Освоение техники прямого нападающего удара

Прямой нападающий удар после подбрасывания мяча партнёром

Закрепление техники владения мячом и развитие координационных способностей.

Комбинации из освоенных элементов: приём, передача, удар.

Закрепление техники перемещений, владения мячом и развитие координационных способностей

Дальнейшее закрепление техники и продолжение развития координационных способностей.

Освоение тактики игры.

Закрепление тактики свободного нападения.

Позиционное нападение с изменением позиций.

Знания о спортивной игре.

Терминология избранной спортивной игры; техника ловли, передачи, ведения мяча или броска; тактика нападений (быстрый прорыв, расстановка игроков, позиционное нападение) и защиты (зонная и личная защита).

Правила и организация избранной игры (цель и смысл игры, игровое поле, количество участников, поведение игроков в нападении и защите). Правила техники безопасности при занятиях спортивными играми.

Самостоятельные занятия прикладной физической подготовкой.

Упражнения по совершенствованию координационных, скоростно-силовых, силовых способностей и выносливости. Игровые упражнения по совершенствованию технических приёмов (ловля, передача, броски или удары в цель, ведение, сочетание приёмов). Подвижные игры и игровые задания, приближённые к содержанию разучиваемых спортивных игр. Правила самоконтроля.

Овладение организаторскими умениями

Организация и проведение подвижных игр и игровых заданий, приближённых к содержанию разучиваемой игры, помощь в судействе, комплектование команды, подготовка места проведения игры.

Футбол 3 часа.

Краткая характеристика вида спорта

Требования к технике безопасности

История футбола. Основные правила игры в футбол. Основные приёмы игры в футбол. Подвижные игры для освоения передвижения и остановок. Правила техники безопасности

Овладение техникой передвижений, остановок, поворотов и стоек

Стойки игрока. Перемещения в стойке приставными шагами боком и спиной вперёд, ускорения, старты из различных положений. Комбинации из освоенных элементов техники передвижений (перемещения, остановки, повороты, ускорения).

Освоение ударов по мячу и остановок мяча

Дальнейшее закрепление техники. Ведение мяча по прямой с изменением направления движения и скорости ведения с пассивным сопротивлением защитника ведущей и неведущей ногой

Овладение техникой ударов по воротам

Удары по воротам указанными способами на точность (меткость) попадания мячом в цель.

Закрепление техники владения мячом и развитие координационных способностей

Комбинации из освоенных элементов: ведение, удар (пас), приём мяча, остановка, удар по воротам

Закрепление техники перемещений, владения мячом и развитие координационных способностей

Комбинации из освоенных элементов техники перемещений и владения мячом.

Освоение тактики игры

Позиционные нападения с изменением позиций игроков. Дальнейшее закрепление приёмов тактики.

Освоение техники плавания

Специальные плавательные упражнения для изучения кроля на груди, спине, брасса.

Старты. Повороты. Нырание ногами и головой.

Развитие выносливости

Повторное проплывание отрезков 25—50 м по 2—6 раз; 100—150 м по 3—4 раза. Проплывание до 400 м. Игры и развлечения на воде.

Развитие координационных способностей

Упражнения по совершенствованию техники движений рук, ног, туловища, плавание в полной координации. Координационные упражнения на суше. Игры и развлечения на воде.

Лыжная подготовка (лыжные гонки) 18 часов.

Освоение техники лыжных ходов

Попеременный четырёхшажный ход. Переход с попеременных ходов на одновременные. Преодоление контруклона. Прохождение дистанции до 5 км. Горнолыжная эстафета с преодолением препятствий и др.

Знания.

Правила самостоятельного выполнения упражнений и домашних заданий. Значение занятий лыжным спортом для поддержания работоспособности. Виды лыжного спорта. Применение лыжных мазей. Требования к одежде и обуви занимающегося лыжами. Техника безопасности при занятиях лыжным спортом. Оказание помощи при обморожениях и травмах.

Названия упражнений и основные признаки техники плавания. Влияние занятий плаванием на развитие выносливости, координационных способностей. Правила соревнований и определение победителя. Техника безопасности при проведении занятий плаванием. Личная и общественная гигиена. Самоконтроль.

Самостоятельные занятия

Упражнения по совершенствованию техники плавания и развитие двигательных способностей

Овладение организаторскими способностями

Помощь в подготовке места проведения занятий, инвентаря) в организации и проведении соревнований. Правила соревнований, правила судейства

Рефераты и итоговые работы

Раздел 3. Развитие двигательных способностей.

Способы двигательной (физкультурной) деятельности

Основные двигательные способности Пять основных двигательных способностей: гибкость, сила, быстрота, выносливость и ловкость.

Выбор упражнений и составление индивидуальных комплексов для утренней зарядки, физкультминуток и физкультпауз (подвижных перемен)

Гибкость

Упражнения для рук и плечевого пояса.

Упражнения для пояса.

Упражнения для ног и тазобедренных суставов.

Сила

Упражнения для развития силы рук.

Упражнения для развития силы ног.

Упражнения для развития силы мышц туловища.

Быстрота

Упражнения для развития быстроты движений (скоростных способностей). Упражнения, одновременно развивающие силу и быстроту

Выносливость

Упражнения для развития выносливости

Ловкость

Упражнения для развития двигательной ловкости. Упражнения для развития локомоторной ловкости

Организация и проведение пеших туристских походов. Требования к технике безопасности и бережному отношению к природе (экологические требования)

Туризм История туризма в мире и в России. Пеший туризм. Техника движения по равнинной местности. Организация привала. Бережное отношение к природе. Первая помощь при травмах в пешем туристском походе.

Плавание 3 часа.

Освоение техники плавания

Совершенствование навыков плавания. Способы освобождения от захватов тонущего. Толкание и буксировка плывущего предмета.

Способы транспортировки пострадавшего в воде.

Развитие выносливости

Совершенствование двигательных способностей и выносливости

Развитие координационных способностей

Совершенствование координационных способностей

Знания

Повторение пройденного материала

Национальные виды - 3 часа.

Овладение техникой приёмов

Стойки и передвижения в стойке. Захваты рук и туловища. Освобождение от захватов. Приёмы борьбы за выгодное положение. Борьба за предмет. Упражнения по овладению приёмами страховки.

Развитие координационных способностей

Повторение пройденного материала по приёмам единоборств. Подвижные игры типа «Выталкивание из круга», «Бой петухов», «Часовые и разведчики», «Перетягивание в парах» и т. п.

Развитие силовых способностей и силовой выносливости

Силовые упражнения и единоборства в парах

Знания

Виды единоборств. Правила поведения учащихся во время занятий. Гигиена борца. Влияние занятий единоборствами на организм человека и развитие его координационных и кондиционных способностей. Оказание первой помощи при травмах.

Самостоятельные занятия

Упражнения в парах, овладение приёмами страховки, подвижные игры

Овладение организаторскими способностями

Подготовка мест занятий. Выполнение обязанностей командира отделения, помощника судьи. Оказание помощи слабоуспевающим товарищам в овладении программным материалом.

Содержание программы для 8 класс, 105 часов.

Содержание курса.

Тематическое планирование

Раздел 1. Основы знаний (в процессе уроков).

Физическое развитие человека.

Всероссийский физкультурно – спортивный комплекс «Готов к труду и обороне» (далее ВФСК «ГТО»).

Влияние возрастных особенностей организма на физическое развитие и физическую подготовленность 8 класса. Характеристика возрастных и половых особенностей организма и их связь с показателями физического развития

Роль опорно-двигательного аппарата в выполнении физических упражнений 8 класс.

Опорно-двигательный аппарат и мышечная система, их роль в осуществлении двигательных актов. Правильная осанка как один из основных показателей физического развития человека. Основные средства формирования и профилактики нарушений осанки и коррекции телосложения

Значение нервной системы в управлении движениями и регуляции систем организма

8 класс.

Значение нервной системы в управлении движениями и регуляции систем дыханий.

Психические процессы в обучении двигательным действиям в 8 классе.

Психологические предпосылки овладения движениями. Участие в двигательной деятельности психических процессов (внимание, восприятие, мышление, воображение, память).

Самонаблюдение и самоконтроль

Самоконтроль при занятиях физическими упражнениями 8 классы.

Регулярное наблюдение физкультурником за состоянием своего здоровья, физического развития и самочувствия при занятиях физической культурой и спортом. Учёт данных самоконтроля в дневнике самоконтроля.

Оценка эффективности занятий физкультурно-оздоровительной деятельностью

Оценка техники движений, способы выявления и устранения ошибок в технике выполнения упражнений (технических ошибок)

Основы обучения и самообучения двигательным действиям 8 классы.

Педагогические, физиологические и психологические основы обучения технике двигательных действий.

Двигательные умения и навыки как основные способы освоения новых двигательных действий (движений). Техника движений и её основные показатели. Профилактика появления ошибок и способы их устранения.

Личная гигиена в процессе занятий физическими упражнениями.

Общие гигиенические правила, режим дня, утренняя зарядка и её влияние на работоспособность человека. Физкультминутки (физкультпаузы), их значение для профилактики утомления в условиях учебной и трудовой деятельности. Закаливание организма, правила безопасности и гигиенические требования во время закаливающих процедур. Восстановительный массаж, его роль в укреплении здоровья человека. Техника и правила выполнения простейших приёмов массажа. Банные процедуры и их задачи, связь с укреплением здоровья. Правила поведения в бане и гигиенические требования к банным процедурам.

Предупреждение травматизма и оказание первой помощи при травмах и ушибах.

Причины возникновения травм и повреждений при занятиях физической культурой и спортом. Характеристика типовых травм, простейшие приёмы и правила оказания первой помощи при травмах

Совершенствование физических способностей.

Физическая подготовка как система регулярных занятий по развитию физических (кондиционных и координационных) способностей.

Основные правила их совершенствования.

Адаптивная физическая культура.

Адаптивная физическая культура как система занятий физическими упражнениями по укреплению и сохранению здоровья, коррекции осанки и телосложения, профилактики утомления.

Профессионально-прикладная физическая подготовка.

Прикладная физическая подготовка как система тренировочных занятий для освоения профессиональной деятельности, всестороннего и гармоничного физического совершенствования.

История возникновения и формирования физической культуры.

Появление первых примитивных игр и физических упражнений. Физическая культура в разные общественно-экономические формации.

Мифы и легенды о зарождении Олимпийских игр древности. Исторические сведения о развитии древних Олимпийских игр (виды состязаний, правила их проведения, известные участники и победители).

Физическая культура олимпийское движение России (СССР).

Олимпийское движение в дореволюционной России, роль А. Д. Бутовского в его становлении и развитии. Первые успехи российских спортсменов на Олимпийских играх. Основные этапы развития олимпийского движения в России (СССР). Выдающиеся достижения отечественных спортсменов на Олимпийских играх. Сведения о московской Олимпиаде 1980 г. и о предстоящей зимней Олимпиаде в Сочи в 2014 г.

Возрождение Олимпийских игр и олимпийского движения.

Олимпиады: странички истории 8 классы.

Летние и зимние Олимпийские игры современности. Двухкратные и трёхкратные отечественные и зарубежные победители Олимпийских игр. Допинг. Концепция честного спорта.

Раздел 2. Базовые виды спорта школьной программы.

Баскетбол 20 часов.

Содержание курса

Тематическое планирование

Овладение техникой передвижений, остановок, поворотов и стоек.

Дальнейшее закрепление техники передвижений, остановок, поворотов и стоек

Освоение ловли и передач мяча.

Дальнейшее закрепление техники ловли и передач мяча

Освоение техники ведения мяча.

Дальнейшее закрепление техники ведения мяча.

Овладение техникой бросков мяча.

Дальнейшее закрепление техники бросков мяча.

Броски одной и двумя руками в прыжке.

Освоение индивидуальной техники защиты

Дальнейшее закрепление техники вырывания и выбивания мяча, перехвата.

Совершенствование техники вырывания и выбивания мяча, перехвата.

Закрепление техники владения мячом и развитие координационных способностей.
Дальнейшее закрепление техники владения мячом и развитие координационных способностей.
Совершенствование техники.
Закрепление техники перемещений, владения мячом и развитие координационных способностей.
Дальнейшее закрепление техники перемещений, владения мячом и развитие координационных способностей.
Совершенствование техники.
Освоение тактики игры.
Дальнейшее закрепление тактики игры.
Позиционное нападение и личная защита в игровых взаимодействиях 2:2, 3:3, 4:4, 5:5 на одну корзину. Нападение быстрым прорывом (3:2). Взаимодействие двух (трёх) игроков в нападении и защите (тройка и малая, через «заслон», восьмёрка).
Овладение игрой и комплексное развитие психомоторных способностей.
Игра по упрощённым правилам баскетбола.
Совершенствование психомоторных способностей.
Футбол 3 часа.
Овладение техникой передвижений, остановок, поворотов и стоек.
Совершенствование техники передвижений, остановок, поворотов и стоек.
Освоение ударов по мячу и остановок мяча.
Удар по катящемуся мячу внешней стороной подъёма, носком, серединой лба (по летящему мячу). Вбрасывание мяча, из-за боковой линии с места и с шагом.
Удар по летящему мячу внутренней стороной стопы и средней частью подъёма.
Закрепление техники ударов по мячу и остановок мячу.
Освоение техники ведения мяча.
Совершенствование техники ведения мяча.
Овладение техникой ударов по воротам.
Совершенствование техники ударов по воротам.
Закрепление техники владения мячом и развитие координационных способностей.
Совершенствование техники владения мячом.
Закрепление техники перемещений, владения мячом и развитие координационных способностей.
Совершенствование техники перемещений, владения мячом.
Освоение тактики игры.
Совершенствование тактики игры.
Овладение игрой и комплексное развитие психомоторных способностей.
Дальнейшее развитие психомоторных способностей.
Волейбол 17 часов.

Овладение техникой передвижений, остановок, поворотов и стоек.
Совершенствование техники передвижений, остановок, поворотов и стоек.
Освоение техники приёма и передач мяча.
Передача мяча над собой, во встречных колоннах. Отбивание мяча кулаком через сетку.
Передача мяча у сетки и в прыжке через сетку. Передача мяча сверху, стоя спиной к цели.
Овладение игрой и комплексное развитие психомоторных способностей.
Игра по упрощённым правилам волейбола.
Совершенствование психомоторных способностей и навыков игры.
Совершенствование психомоторных способностей и навыков игры.
Развитие координационных способностей* (ориентирование в пространстве, быстрота реакций и перестроение двигательных действий, дифференцирование силовых, пространственных и временных параметров движений, способностей к согласованию движений и ритму).
Давнейшее обучение технике движений.
Совершенствование координационных способностей.
Развитие выносливости.
Дальнейшее развитие выносливости.
Совершенствование выносливости.
Развитие скоростных и скоростно-силовых способностей.
Дальнейшее развитие скоростных и скоростно-силовых способностей. Совершенствование скоростных и скоростно-силовых способностей.
Освоение техники нижней прямой подачи.
Нижняя прямая подача мяча. Приём подачи.
Приём мяча, отражённого сеткой. Нижняя прямая подача мяча в заданную часть площадки.
Освоение техники прямого нападающего удара.
Дальнейшее обучение технике прямого нападающего удара.
Прямой нападающий удар при встречных передачах.
Закрепление техники владения мячом и развитие координационных способностей.
Совершенствование координационных способностей.
Закрепление техники перемещений, владения мячом и развитие координационных способностей.
Совершенствование координационных способностей.
Освоение тактики игры.
Дальнейшее обучение тактике игры. Совершенствование тактики освоенных игровых действий.
Совершенствование тактики освоенных игровых действий. Игра в нападении в зоне 3. Игра в защите.

Знания о спортивной игре.

Терминология избранной спортивной игры; техника ловли, передачи, ведения мяча или броска; тактика нападений (быстрый прорыв, расстановка игроков, позиционное нападение) и защиты (зонная и личная защита). Правила и организация избранной игры (цель и смысл игры, игровое поле, количество участников, поведение игроков в нападении и защите). Правила техники безопасности при занятиях спортивными играми.

Самостоятельные занятия.

Упражнения по совершенствованию координационных, скоростно - силовых, силовых способностей и выносливости. Игровые упражнения по совершенствованию технических приёмов (ловля, передача, броски или удары в цель, ведение, сочетание приёмов). Подвижные игры и игровые задания, приближённые к содержанию разучиваемых спортивных игр. Правила самоконтроля.

Овладение организаторскими умениями.

Организация и проведение подвижных игр и игровых заданий, приближённых к содержанию разучиваемой игры, помощь в судействе, комплектование команды, подготовка места проведения игры.

Гимнастика 18 часов.

Освоение строевых упражнений

Команда «Прямо!», повороты в движении направо, налево

Переход с шага на месте на ходьбу в колонне и в шеренге; перестроения из колонны по одному в колонны по два, по четыре в движении.

Освоение общеразвивающих упражнений без предметов на месте и в движении.

Совершенствование двигательных способностей.

Освоение и совершенствование висов и упоров.

Мальчики: из виса на подколениках через стойку на руках опускание в упор присев; подъём махом назад в сед ноги врозь; подъём завесом вне. Девочки: из упора на нижней жерди опускание вперёд в вис присев; из виса присев на нижней жерди махом одной и толчком другой в вис прогнувшись с опорой на верхнюю жердь; вис лёжа на нижней жерди; сед боком на нижней жерди, соскок.

Мальчики: подъём переворотом в упор махом и силой; подъём махом вперёд в сед ноги врозь. Девочки: вис прогнувшись на нижней жерди с опорой ног о верхнюю; переход в упор на нижнюю жердь.

Освоение опорных прыжков

Мальчики: прыжок согнув ноги (козёл в длину, высота 110—115 см). Девочки: прыжок боком с поворотом на 90° (конь в ширину, высота 110 см).

Освоение акробатических упражнений

Мальчики: кувырок назад в упор стоя ноги врозь; кувырок вперёд и назад; длинный кувырок; стойка на голове и руках.

Девочки: «мост» и поворот в упор стоя на одном колене; кувырки вперёд и назад.

Мальчики: из упора присев силой стойка на голове и руках; длинный кувырок вперёд с трёх шагов разбега. Девочки: равновесие на одной; выпад вперёд; кувырок вперёд.

Развитие координационных способностей.

Совершенствование кондиционных способностей.

Развитие силовых способностей и силовой выносливости.
Совершенствование силовых способностей и силовой выносливости.
Развитие скоростно-силовых способностей.
Совершенствование скоростно-силовых способностей.
Развитие гибкости.
Совершенствование способностей двигательных.
Знания о физической культуре.
Значение гимнастических упражнений для развития координационных способностей; страховка и помощь во время занятий; обеспечение техники безопасности; упражнения для самостоятельной тренировки.
Самостоятельные занятия.
Совершенствование силовых, координационных способностей и гибкости.
Овладение организаторскими умениями.
Самостоятельное составление простейших комбинаций упражнений, направленных на развитие координационных и кондиционных способностей. Дозировка упражнений.
Легкая атлетика 22 часа.
Овладение техникой спринтерского бега.
Низкий старт до 30 м
- от 70 до 80 м
- до 70 м.
Дальнейшее обучение технике спринтерского бега.
Совершенствование двигательных способностей.
Овладение техникой прыжка в длину.
Прыжки в длину с 11—13 шагов разбега.
Дальнейшее обучение технике прыжка в длину.
Овладение техникой прыжка в высоту.
Прыжки в высоту с 7—9 шагов разбега.
Совершенствование техники прыжка в высоту.
Овладение техникой метания малого мяча в цель и на дальность.
Дальнейшее овладение техникой метания малого мяча в цель и на дальность.
Метание теннисного мяча в горизонтальную и вертикальную цель (1X1 м) (девушки — с расстояния 12—14 м, юноши — до 16 м). Бросок набивного мяча (2 кг) двумя руками из различных исходных положений с места, с шага, с двух шагов, с трёх шагов, с четырёх шагов вперёд-вверх.

Метание теннисного мяча и мяча весом 150 г с места на дальность, с 4—5 бросковых шагов с укороченного и полного разбега на дальность, в коридор 10 м и на заданное расстояние; в горизонтальную и вертикальную цель 1x1 м) с расстояния (юноши — до 18 м, девушки - 12-14 м), Бросок набивного мяча (юноши -3 кг, девушки - 2 кг) двумя руками из различных и. п. с места и с двух-четырёх шагов вперёд-вверх.

Развитие скоростно-силовых способностей.

Дальнейшее развитие скоростно-силовых способностей.

Совершенствование скоростно-силовых способностей.

Знания о физической культуре.

Влияние легкоатлетических упражнений на укрепление здоровья и основные системы организма; название разучиваемых упражнений и основы правильной техники их выполнения; правила соревнований в беге, прыжках и метаниях; разминка для выполнения легкоатлетических упражнений; представления о темпе, скорости и объёме легкоатлетических упражнений, направленных на развитие выносливости, быстроты, силы, координационных способностей. Правила техники безопасности при занятиях лёгкой атлетикой.

Знания о физической культуре.

Влияние легкоатлетических упражнений на укрепление здоровья и основные системы организма; название разучиваемых упражнений и основы правильной техники их выполнения; правила соревнований в беге, прыжках и метаниях; разминка для выполнения легкоатлетических упражнений; представления о темпе, скорости и объёме легкоатлетических упражнений, направленных на развитие выносливости, быстроты, силы, координационных способностей. Правила техники безопасности при занятиях лёгкой атлетикой.

Самостоятельные занятия

Упражнения и простейшие программы развития выносливости, скоростно-силовых, скоростных и координационных способностей на основе освоенных легкоатлетических упражнений Правила самоконтроля и гигиены.

Овладение организаторскими умениями

Измерение результатов; подача команд; демонстрация упражнений; помощь в оценке результатов и проведении соревнований, в подготовке места проведения занятий.

Лыжная подготовка (лыжные гонки) 19 часов.

Освоение техники лыжных ходов.

Одновременный одношажный ход (стартовый вариант). Коньковый ход. Торможение и поворот «плугом». Прохождение дистанции 4,5 км. Игры «Гонки с выбыванием», «Как по часам», «Биатлон».

Попеременный четырёхшажный ход. Переход с попеременных ходов на одновременные. Преодоление контруклона. Прохождение дистанции до 5 км. Горнолыжная эстафета с преодолением препятствий и др..

Знания.

Правила самостоятельного выполнения упражнений и домашних заданий. Значение занятий лыжным спортом для поддержания работоспособности. Виды лыжного спорта. Применение лыжных мазей. Требования к одежде и обуви занимающегося лыжами. Техника безопасности при занятиях лыжным спортом. Оказание помощи при обморожениях и травмах.

Элементы единоборств - 3 часа.

Овладение техникой приёмов.

Стойки и передвижения в стойке. Захваты рук и туловища. Освобождение от захватов. Приёмы борьбы за выгодное положение. Борьба за предмет. Упражнения по овладению приёмами страховки.

Развитие координационных способностей

Повторение пройденного материала по приёмам единоборств. Подвижные игры типа «Выталкивание из круга», «Бой петухов», «Часовые и разведчики», «Перетягивание в парах» и т. п.

Развитие силовых способностей и силовой выносливости.

Силовые упражнения и единоборства в парах.

Знания.

8 классы.

Виды единоборств. Правила поведения учащихся во время занятий. Гигиена борца. Влияние занятий единоборствами на организм человека и развитие его координационных и кондиционных способностей. Оказание первой помощи при травмах.

Самостоятельные занятия.

Упражнения в парах, овладение приёмами страховки, подвижные игры.

Овладение организаторскими способностями.

Подготовка мест занятий. Выполнение обязанностей командира отделения, помощника судьи. Оказание помощи слабоуспевающим товарищам в овладении программным материалом.

Плавание – 3 часа.

Освоение техники плавания.

Совершенствование навыков плавания. Способы освобождения от захватов тонущего. Толкание и буксировка плывущего предмета.

Способы транспортировки пострадавшего в воде.

Развитие выносливости.

8 классы. Совершенствование двигательных способностей и выносливости.

Развитие координационных способностей.

Совершенствование координационных способностей.

Знания

Повторение пройденного материала.

Самостоятельные занятия

Упражнения по совершенствованию техники плавания и развитие двигательных способностей.

Овладение организаторскими способностями.

Помощь в подготовке места проведения занятий, инвентаря, в организации и проведении соревнований. Правила соревнований, правила судейства.

Раздел 3. Самостоятельные занятия физическими упражнениями.

Утренняя гимнастика.

Комплексы упражнений утренней гимнастики без предметов и с предметами

Выбирайте виды спорта.

Примерные возрастные нормы для занятий некоторыми летними и зимними видами спорта.

Повышение общей физической подготовленности для тех учащихся, которые бы хотели заниматься спортом. Нормативы физической подготовленности для будущих легкоатлетов, лыжников, баскетболистов и волейболистов, боксёров.

Тренировку начинаем с разминки.

Обычная разминка.

Спортивная разминка.

Упражнения для рук, туловища, ног.

Повышайте физическую подготовленность

Упражнения для развития силы. Упражнения для развития быстроты и скоростно-силовых возможностей. Упражнения для развития выносливости.

Координационные упражнения подвижных и спортивных игр. Легкоатлетические координационные упражнения. Упражнения на гибкость.

Содержание программы для 9 класса, всего 102 часа

Содержание курса.

Тематическое планирование.

Раздел 1. Основы знаний (в процессе уроков).

Физическое развитие человека.

Всероссийский физкультурно – спортивный комплекс «Готов к труду и обороне». (далее ВФСК «ГТО»).

Влияние возрастных особенностей организма на физическое развитие и физическую подготовленность 9 классы.

Характеристика возрастных и половых особенностей организма и их связь с показателями физического развития.

Роль опорно-двигательного аппарата в выполнении физических упражнений 9 классы.

Опорно-двигательный аппарат и мышечная система, их роль в осуществлении двигательных актов. Правильная осанка как один из основных показателей физического развития человека. Основные средства формирования и профилактики нарушений осанки и коррекции телосложения.

Значение нервной системы в управлении движениями и регуляции систем организма.

Значение нервной системы в управлении движениями и регуляции систем дыханий.

Психические процессы в обучении двигательным действиям 9 классы.

Психологические предпосылки овладения движениями. Участие в двигательной деятельности психических процессов (внимание, восприятие, мышление, воображение, память).

Самонаблюдение и самоконтроль

Самоконтроль при занятиях физическими упражнениями 9 классы.

Регулярное наблюдение физкультурником за состоянием своего здоровья, физического развития и самочувствия при занятиях физической культурой и спортом. Учёт данных самоконтроля в дневнике самоконтроля.

Оценка эффективности занятий физкультурно-оздоровительной деятельностью

Оценка техники движений, способы выявления и устранения ошибок в технике выполнения упражнений (технических ошибок)

Основы обучения и самообучения двигательным действиям 9 классы.

Педагогические, физиологические и психологические основы обучения технике двигательных действий.

Двигательные умения и навыки как основные способы освоения новых двигательных действий (движений). Техника движений и её основные показатели. Профилактика появления ошибок и способы их устранения.

Личная гигиена в процессе занятий физическими упражнениями.

Общие гигиенические правила, режим дня, утренняя зарядка и её влияние на работоспособность человека. Физкультминутки (физкультпаузы), их значение для профилактики утомления в условиях учебной и трудовой деятельности. Закаливание организма, правила безопасности и гигиенические требования во время закаливающих процедур. Восстановительный массаж, его роль в укреплении здоровья человека. Техника и правила выполнения простейших приёмов массажа. Банные процедуры и их задачи, связь с укреплением здоровья. Правила поведения в бане и гигиенические требования к банным процедурам.

Предупреждение травматизма и оказание первой помощи при травмах и ушибах.

Причины возникновения травм и повреждений при занятиях физической культурой и спортом. Характеристика типовых травм, простейшие приёмы и правила оказания первой помощи при травмах.

Совершенствование физических способностей.

Физическая подготовка как система регулярных занятий по развитию физических (кондиционных и координационных) способностей.

Основные правила их совершенствования.

Адаптивная физическая культура.

Адаптивная физическая культура как система занятий физическими упражнениями по укреплению и сохранению здоровья, коррекции осанки и телосложения, профилактики утомления.

Профессионально-прикладная физическая подготовка.

Прикладная физическая подготовка как система тренировочных занятий для освоения профессиональной деятельности, всестороннего и гармоничного физического совершенствования.

История возникновения и формирования физической культуры.

Появление первых примитивных игр и физических упражнений. Физическая культура в разные общественно-экономические формации.

Мифы и легенды о зарождении Олимпийских игр древности. Исторические сведения о развитии древних Олимпийских игр (виды состязаний, правила их проведения, известные участники и победители).

Физическая культура олимпийское движение России (СССР).

Олимпийское движение в дореволюционной России, роль А. Д. Бутовского в его становлении и развитии. Первые успехи российских спортсменов на Олимпийских играх. Основные этапы развития олимпийского движения в России (СССР). Выдающиеся достижения

отечественных спортсменов на Олимпийских играх. Сведения о московской Олимпиаде 1980 г. и о предстоящей зимней Олимпиаде в Сочи в 2014 г.

Возрождение Олимпийских игр и олимпийского движения.

Олимпиады: странички истории

Летние и зимние Олимпийские игры современности. Двухкратные и трёхкратные отечественные и зарубежные победители Олимпийских игр. Допинг. Концепция честного спорта.

Раздел 2. Базовые виды спорта школьной программы.

Баскетбол 19 часов.

Содержание курса

Тематическое планирование

Овладение техникой передвижений, остановок, поворотов и стоек.

Дальнейшее закрепление техники передвижений, остановок, поворотов и стоек.

Освоение ловли и передач мяча.

Дальнейшее закрепление техники ловли и передач мяча.

Освоение техники ведения мяча.

Дальнейшее закрепление техники ведения мяча.

Овладение техникой бросков мяча.

Дальнейшее закрепление техники

бросков мяча.

Броски одной и двумя руками в прыжке.

Освоение индивидуальной техники защиты.

Дальнейшее закрепление техники вырывания и выбивания мяча, перехвата.

Совершенствование техники вырывания и выбивания мяча, перехвата.

Закрепление техники владения мячом и развитие координационных способностей.

Дальнейшее закрепление техники владения мячом и развитие координационных способностей.

Совершенствование техники.

Закрепление техники перемещений, владения мячом и развитие координационных способностей.

Дальнейшее закрепление техники перемещений, владения мячом и развитие координационных способностей.

Совершенствование техники.

Освоение тактики игры.

Дальнейшее закрепление тактики игры.

Позиционное нападение и личная защита в игровых взаимодействиях 2:2, 3:3, 4:4, 5:5 на одну корзину. Нападение быстрым прорывом (3:2). Взаимодействие двух (трёх) игроков в нападении и защите (тройка и малая, через «заслон», восьмёрка).

Овладение игрой и комплексное развитие психомоторных способностей.

Игра по упрощённым правилам баскетбола.
Совершенствование психомоторных способностей.
Футбол 3 часа.
Овладение техникой передвижений, остановок, поворотов и стоек.
Совершенствование техники передвижений, остановок, поворотов и стое
Освоение ударов по мячу и остановок мяч.
Удар по катящемуся мячу внешней стороной подъёма, носком, серединой лба (по летящему мячу). Вбрасывание мяча, из-за боковой линии с места и с шагом.
Удар по летящему мячу внутренней стороной стопы и средней частью подъёма.
Закрепление техники ударов по мячу и остановок мяча.
Освоение техники ведения мяча.
Совершенствование техники ведения мяча.
Овладение техникой ударов по воротам.
Совершенствование техники ударов по воротам.
Закрепление техники владения мячом и развитие координационных способностей.
Совершенствование техники владения мячом.
Закрепление техники перемещений, владения мячом и развитие координационных способностей.
Совершенствование техники перемещений, владения мячом.
Освоение тактики игры.
Совершенствование тактики игры.
Овладение игрой и комплексное развитие психомоторных способностей.
Дальнейшее развитие психомоторных способностей.
Волейбол 17 часов.
Овладение техникой передвижений, остановок, поворотов и стоек.
Совершенствование техники передвижений, остановок, поворотов и стоек.
Освоение техники приёма и передач мяч.
Передача мяча над собой, во встречных колоннах. Отбивание мяча кулаком через сетку.
Передача мяча у сетки и в прыжке через сетку. Передача мяча сверху, стоя спиной к цели.
Овладение игрой и комплексное развитие психомоторных способностей.
Игра по упрощённым правилам волейбола.
Совершенствование психомоторных способностей и навыков игры
Совершенствование психомоторных способностей и навыков игры.
Развитие координационных способностей* (ориентирование в пространстве, быстрота реакций и перестроение двигательных действий, дифференцирование силовых, пространственных и временных параметров движений, способностей к согласованию движений и ритму).

Давнейшее обучение технике движений.
Совершенствование координационных способностей.
Развитие выносливости.
Дальнейшее развитие выносливости.
Совершенствование выносливости.
Развитие скоростных и скоростно-силовых способностей.
Дальнейшее развитие скоростных и скоростно-силовых способностей. Совершенствование скоростных и скоростно-силовых способностей.
Освоение техники нижней прямой подачи.
Нижняя прямая подача мяча. Приём подачи.
Приём мяча, отражённого сеткой. Нижняя прямая подача мяча в заданную часть площадки.
Освоение техники прямого нападающего удара.
Дальнейшее обучение технике прямого нападающего удара.
Прямой нападающий удар при встречных передачах.
Закрепление техники владения мячом и развитие координационных способностей.
Совершенствование
Координационных способностей.
Закрепление техники перемещений, владения мячом и развитие координационных способностей.
Совершенствование
Координационных способностей.
Освоение тактики игры.
Дальнейшее обучение тактике игры. Совершенствование тактики освоенных игровых действий.
Совершенствование тактики освоенных игровых действий. Игра в нападении в зоне 3. Игра в защите.
Знания о спортивной игре.
Терминология избранной спортивной игры; техника ловли, передачи, ведения мяча или броска; тактика нападений (быстрый прорыв, расстановка игроков, позиционное нападение) и защиты (зонная и личная защита). Правила и организация избранной игры (цель и смысл игры, игровое поле, количество участников, поведение игроков в нападении и защите). Правила техники безопасности при занятиях спортивными играми.
Самостоятельные занятия.
Упражнения по совершенствованию координационных, скоростно - силовых, силовых способностей и выносливости. Игровые упражнения по совершенствованию технических приёмов (ловля, передача, броски или удары в цель, ведение, сочетание приёмов).
Подвижные игры и игровые задания, приближённые к содержанию разучиваемых спортивных игр. Правила самоконтроля.
Овладение организаторскими умениями.

Организация и проведение подвижных игр и игровых заданий, приближённых к содержанию разучиваемой игры, помощь в судействе, комплектование команды, подготовка места проведения игры.

Гимнастика 18 часов.

Освоение строевых упражнений

Команда «Прямо!», повороты в движении направо, налево

Переход с шага на месте на ходьбу в колонне и в шеренге; перестроения из колонны по одному в колонны по два, по четыре в движении.

Освоение общеразвивающих упражнений без предметов на месте и в движении.

Совершенствование двигательных способностей.

Освоение и совершенствование висов и упоров.

Мальчики: из виса на подколенках через стойку на руках опускание в упор присев; подъём махом назад в сед ноги врозь; подъём завесом вне. Девочки: из упора на нижней жерди опускание вперёд в вис присев; из виса присев на нижней жерди махом одной и толчком другой в вис прогнувшись с опорой на верхнюю жердь; вис лёжа на нижней жерди; сед боком на нижней жерди, соскок

Мальчики: подъём переворотом в упор махом и силой; подъём махом вперёд в сед ноги врозь. Девочки: вис прогнувшись на нижней жерди с опорой ног о верхнюю; переход в упор на нижнюю жердь.

Освоение опорных прыжков.

Мальчики: прыжок согнув ноги (козёл в длину, высота 110—115 см). Девочки: прыжок боком с поворотом на 90° (конь в ширину, высота 110 см).

Мальчики: прыжок согнув ноги (козёл в длину, высота 115 см). Девочки: прыжок боком (конь в ширину, высота 110 см).

Освоение акробатических упражнений.

Мальчики: кувырок назад в упор стоя ноги врозь; кувырок вперёд и назад; длинный кувырок; стойка на голове и руках.

Девочки: «мост» и поворот в упор стоя на одном колене; кувырки вперёд и назад.

Мальчики: из упора присев силой стойка на голове и руках; длинный кувырок вперёд с трёх шагов разбега. Девочки: равновесие на одной; выпад вперёд; кувырок вперёд.

Развитие координационных способностей.

Совершенствование кондиционных способностей.

Развитие силовых способностей и силовой выносливости.

Совершенствование силовых способностей и силовой выносливости.

Развитие скоростно-силовых способностей.

Совершенствование скоростно-силовых способностей.

Развитие гибкости.

Совершенствование способностей

Двигательных.

Знания о физической культуре.

Значение гимнастических упражнений для развития координационных способностей; страховка и помощь во время занятий; обеспечение техники безопасности; упражнения для самостоятельной тренировки.

Самостоятельные занятия.

Совершенствование силовых, координационных способностей и гибкости.

Овладение организаторскими умениями.

Самостоятельное составление простейших комбинаций упражнений, направленных на развитие координационных и кондиционных способностей. Дозировка упражнений.

Легкая атлетика 22 часа.

Овладение техникой спринтерского бега.

Низкий старт до 30 м

- от 70 до 80 м

- до 70 м.

Дальнейшее обучение технике спринтерского бега.

Совершенствование двигательных способностей.

Овладение техникой прыжка в длину.

Прыжки в длину с 11—13 шагов разбега.

Дальнейшее обучение технике прыжка в длину

Овладение техникой прыжка в высоту.

Прыжки в высоту с 7—9 шагов разбега.

Совершенствование техники прыжка в высоту.

Овладение техникой метания малого мяча в цель и на дальность.

Дальнейшее овладение техникой метания малого мяча в цель и на дальность.

Метание теннисного мяча в горизонтальную и вертикальную цель (1X1 м) (девушки — с расстояния 12—14 м, юноши — до 16 м). Бросок набивного мяча (2 кг) двумя руками из различных исходных положений с места, с шага, с двух шагов, с трёх шагов, с четырёх шагов вперёд-вверх.

Метание теннисного мяча и мяча весом 150 г с места на дальность, с 4—5 бросковых шагов с укороченного и полного разбега на дальность, в коридор 10 м и на заданное расстояние; в горизонтальную и вертикальную цель 1x1 м) с расстояния (юноши — до 18 м, девушки - 12-14 м), Бросок набивного мяча (юноши -3 кг, девушки - 2 кг) двумя руками из различных и. п. с места и с двух-четырёх шагов вперёд-вверх.

Развитие скоростно-силовых способностей.

Дальнейшее развитие скоростно-силовых способностей.

Совершенствование скоростно-силовых способностей.

Знания о физической культуре.

Влияние легкоатлетических упражнений на укрепление здоровья и основные системы организма; название разучиваемых упражнений и основы правильной техники их выполнения; правила соревнований в беге, прыжках и метаниях; разминка для выполнения легкоатлетических упражнений; представления о темпе, скорости и объёме легкоатлетических упражнений, направленных на развитие выносливости, быстроты, силы, координационных способностей. Правила техники безопасности при занятиях лёгкой атлетикой.

Знания о физической культуре.

Влияние легкоатлетических упражнений на укрепление здоровья и основные системы организма; название разучиваемых упражнений и основы правильной техники их выполнения; правила соревнований в беге, прыжках и метаниях; разминка для выполнения легкоатлетических упражнений; представления о темпе, скорости и объёме легкоатлетических упражнений, направленных на развитие выносливости, быстроты, силы, координационных способностей. Правила техники безопасности при занятиях лёгкой атлетикой.

Самостоятельные занятия.

Упражнения и простейшие программы развития выносливости, скоростно-силовых, скоростных и координационных способностей на основе освоенных легкоатлетических упражнений Правила самоконтроля и гигиены.

Овладение организаторскими умениями.

Измерение результатов; подача команд; демонстрация упражнений; помощь в оценке результатов и проведении соревнований, в подготовке места проведения занятий.

Лыжная подготовка (лыжные гонки) 17 часов.

Освоение техники лыжных ходов.

Одновременный одношажный ход (стартовый вариант). Коньковый ход. Торможение и поворот «плугом». Прохождение дистанции 4,5 км. Игры «Гонки с выбыванием», «Как по часам», «Биатлон».

Попеременный четырёхшажный ход. Переход с попеременных ходов на одновременные. Преодоление контруклона. Прохождение дистанции до 5 км. Горнолыжная эстафета с преодолением препятствий и др.

Знания.

Правила самостоятельного выполнения упражнений и домашних заданий. Значение занятий лыжным спортом для поддержания работоспособности. Виды лыжного спорта. Применение лыжных мазей. Требования к одежде и обуви занимающегося лыжами. Техника безопасности при занятиях лыжным спортом. Оказание помощи при обморожениях и травмах.

Элементы единоборств - 3 часа.

Овладение техникой приёмов.

Стойки и передвижения в стойке. Захваты рук и туловища. Освобождение от захватов. Приёмы борьбы за выгодное положение. Борьба за предмет. Упражнения по овладению приёмами страховки.

Развитие координационных способностей.

Повторение пройденного материала по приёмам единоборств. Подвижные игры типа «Выталкивание из круга», «Бой петухов», «Часовые и разведчики», «Перетягивание в парах» и т. п.

Развитие силовых способностей и силовой выносливости.

Силовые упражнения и единоборства в парах.

Знания.

Виды единоборств. Правила поведения учащихся во время занятий. Гигиена борца. Влияние занятий единоборствами на организм человека и развитие его координационных и кондиционных способностей. Оказание первой помощи при травмах.

Самостоятельные занятия.

Упражнения в парах, овладение приёмами страховки, подвижные игры.

Овладение организаторскими способностями.

Подготовка мест занятий. Выполнение обязанностей командира отделения, помощника судьи. Оказание помощи слабоуспевающим товарищам в овладении программным материалом.

Плавание 3 часа.

Освоение техники плавания.

Совершенствование навыков плавания. Способы освобождения от захватов тонущего. Толкание и буксировка плывущего предмета.

Способы транспортировки пострадавшего в воде.

Развитие выносливости.

Совершенствование двигательных способностей и выносливости.

Развитие координационных способностей.

Совершенствование координационных способностей.

Знания.

Повторение пройденного материала.

Самостоятельные занятия.

Упражнения по совершенствованию техники плавания и развитие двигательных способностей.

Овладение организаторскими способностями.

Помощь в подготовке места проведения занятий, инвентаря, в организации и проведении соревнований. Правила соревнований, правила судейства.

Раздел 3. Самостоятельные занятия физическими упражнениями.

Утренняя гимнастика.

Комплексы упражнений утренней гимнастики без предметов и с предметами.

Выбирайте виды спорта.

Примерные возрастные нормы для занятий некоторыми летними и зимними видами спорта.

Повышение общей физической подготовленности для тех учащихся, которые бы хотели заниматься спортом. Нормативы физической подготовленности для будущих легкоатлетов, лыжников, баскетболистов и волейболистов, боксёров.

Тренировку начинаем с разминки.

Обычная разминка.

Спортивная разминка.

Упражнения для рук, туловища, ног.

Повышайте физическую подготовленность.

Упражнения для развития силы. Упражнения для развития быстроты и скоростно-силовых возможностей. Упражнения для развития выносливости.

Координационные упражнения подвижных и спортивных игр. Легкоатлетические координационные упражнения. Упражнения на гибкость.

Физическая культура как область знаний

История и современное развитие физической культуры

Олимпийские игры древности. Возрождение Олимпийских игр и олимпийского движения. Олимпийское движение в России. Современные Олимпийские игры. Физическая культура в современном обществе. Организация и проведение пеших туристических походов. Требования техники безопасности и бережного отношения к природе.

Современное представление о физической культуре (основные понятия)

Физическое развитие человека. *Физическая подготовка, ее связь с укреплением здоровья, развитием физических качеств.* Организация и планирование самостоятельных занятий по развитию физических качеств. Техника движений и ее основные показатели. *Спорт и спортивная подготовка. Всероссийский физкультурно-спортивный комплекс «Готов к труду и обороне».*

Физическая культура человека

Здоровье и здоровый образ жизни. Коррекция осанки и телосложения. Контроль и наблюдение за состоянием здоровья, физическим развитием и физической подготовленностью. Требования безопасности и первая помощь при травмах во время занятий физической культурой и спортом. Способы двигательной (физкультурной) деятельности

Организация и проведение самостоятельных занятий физической культурой. Подготовка к занятиям физической культурой (выбор мест занятий, инвентаря и одежды, планирование занятий с разной функциональной направленностью). Подбор упражнений и составление индивидуальных комплексов для утренней зарядки, физкультминуток, физкультпауз, коррекции осанки и телосложения. *Составление планов и самостоятельное проведение занятий спортивной подготовкой, прикладной физической подготовкой с учетом индивидуальных показаний здоровья и физического развития.* Организация досуга средствами физической культуры.

Оценка эффективности занятий физической культурой

Самонаблюдение и самоконтроль. Оценка эффективности занятий. Оценка техники осваиваемых упражнений, способы выявления и устранения технических ошибок. Измерение резервов организма (с помощью простейших функциональных проб)

Физическое совершенствование

Физкультурно-оздоровительная деятельность

Комплексы упражнений для оздоровительных форм занятий физической культурой. Комплексы упражнений современных оздоровительных систем физического воспитания, ориентированных на повышение функциональных возможностей организма, развитие основных физических качеств. *Индивидуальные комплексы адаптивной физической культуры (при нарушении опорно-двигательного аппарата, центральной нервной системы, дыхания и кровообращения, при близорукости).*

Спортивно-оздоровительная деятельность

Гимнастика с основами акробатики: организующие команды и приемы. Акробатические упражнения и комбинации. Гимнастические упражнения и комбинации на спортивных снарядах (опорные прыжки, упражнения на гимнастическом бревне (девочки), упражнения на перекладине (мальчики), упражнения и комбинации на гимнастических брусьях, упражнения на параллельных брусьях (мальчики), упражнения на разновысоких брусьях (девочки). Ритмическая гимнастика с элементами хореографии (девочки). Легкая атлетика: беговые упражнения. Прыжковые упражнения. Упражнения в метании малого мяча. Спортивные игры: технико-тактические действия и приемы игры в футбол, *мини-футбол*, волейбол, баскетбол. Правила спортивных игр. Игры по правилам. *Национальные виды спорта: технико-тактические действия и правила. Плавание. Вхождение в воду и передвижения по дну бассейна. Подводящие упражнения в лежании на воде, всплывании и скольжении. Плавание на груди и спине вольным стилем.* Лыжные гонки: передвижение на лыжах разными способами. Подъемы, спуски, повороты, торможения.

Прикладно-ориентированная физкультурная деятельность

Прикладная физическая подготовка: ходьба, бег и прыжки, выполняемые разными способами в разных условиях; лазание, перелезание, ползание; метание малого мяча по движущейся мишени; преодоление препятствий разной сложности; передвижение в висах и упорах. Полосы препятствий, включающие разнообразные прикладные упражнения. Общефизическая подготовка. Упражнения, ориентированные на развитие основных физических качеств (силы, быстроты, выносливости, координации, гибкости, ловкости). Специальная физическая подготовка. Упражнения, ориентированные на развитие специальных физических качеств, определяемых базовым видом спорта (гимнастика с основами акробатики, легкая атлетика, лыжные гонки, плавание, спортивные игры).

Выполнения тестовых нормативов ВФСК «ГТО».

История физической культуры. Олимпийские игры древности. Возрождение Олимпийских игр и олимпийского движения.

История зарождения олимпийского движения в России. Олимпийское движение в России (СССР). Выдающиеся достижения отечественных спортсменов на Олимпийских играх.

Характеристика видов спорта, входящих в программу Олимпийских игр.

Физическая культура в современном обществе.

Организация и проведение пеших туристских походов. Требования к технике безопасности и бережному отношению к природе (экологические требования).

Физическая культура (основные понятия). Физическое развитие человека.

Физическая подготовка и её связь с укреплением здоровья, развитием физических качеств.

Организация и планирование самостоятельных занятий по развитию физических качеств.

Техническая подготовка. Техника движений и её основные показатели.

Всестороннее и гармоничное физическое развитие.

Адаптивная физическая культура.

Спортивная подготовка.

Здоровье и здоровый образ жизни. Допинг. Концепция честного спорта.

Профессионально-прикладная физическая подготовка.
Физическая культура человека. Режим дня и его основное содержание.
Закаливание организма. Правила безопасности и гигиенические требования.
Влияние занятий физической культурой на формирование положительных качеств личности.
Проведение самостоятельных занятий по коррекции осанки и телосложения.
Восстановительный массаж.
Проведение банных процедур.
Первая помощь во время занятий физической культурой и спортом.

СПОСОБЫ ДВИГАТЕЛЬНОЙ (ФИЗКУЛЬТУРНОЙ) ДЕЯТЕЛЬНОСТИ

Организация и проведение самостоятельных занятий физической культурой. Подготовка к занятиям физической культурой.
Выбор упражнений и составление индивидуальных комплексов для утренней зарядки, физкультминуток и физкультпауз (подвижных перемен).
Планирование занятий физической подготовкой.
Проведение самостоятельных занятий прикладной физической подготовкой.
Организация досуга средствами физической культуры.
Оценка эффективности занятий физической культурой. Самонаблюдение и самоконтроль.
Оценка эффективности занятий физкультурно-оздоровительной деятельностью.
Оценка техники движений, способы выявления и устранения ошибок в технике выполнения упражнений (технических ошибок).
Измерение резервов организма и состояния здоровья с помощью функциональных проб.

ФИЗИЧЕСКОЕ СОВЕРШЕНСТВОВАНИЕ

Физкультурно-оздоровительная деятельность. Оздоровительные формы занятий в режиме учебного дня и учебной недели.
Индивидуальные комплексы адаптивной (лечебной) и корригирующей физической культуры.
Спортивно-оздоровительная деятельность с общеразвивающей направленностью.
Гимнастика с основами акробатики. Организующие команды и приёмы.
Акробатические упражнения и комбинации.
Ритмическая гимнастика (девочки).
Опорные прыжки.
Упражнения и комбинации на гимнастическом бревне (девочки).
Упражнения и комбинации на гимнастической перекладине (мальчики).
Упражнения и комбинации на гимнастических брусьях: упражнения на параллельных брусьях (мальчики); упражнения на разновысоких брусьях (девочки).
Лёгкая атлетика. Беговые упражнения.
Прыжковые упражнения.
Метание малого мяча.

Лыжные гонки. Передвижения на лыжах.

Спортивные игры. Баскетбол. Игра по правилам.

Волейбол. Игра по правилам.

Футбол. Игра по правилам.

Прикладно-ориентированная подготовка. Прикладно-ориентированные упражнения.

Упражнения общеразвивающей направленности. Общефизическая подготовка.

Гимнастика с основами акробатики. Развитие гибкости, координации движений, силы, выносливости.

Лёгкая атлетика. Развитие выносливости, силы, быстроты, координации движений.

Лыжная подготовка (лыжные гонки). Развитие выносливости, силы, координации движений, быстроты.

Баскетбол. Развитие быстроты, силы, выносливости, координации движений.

Футбол. Развитие быстроты, силы, выносливости.

Ниже представлено тематическое планирование в соответствии с примерной программой основного общего образования.

2.2.19. Основы безопасности жизнедеятельности

I. Содержание учебного предмета

8 класс

Раздел I.

ОБЕСПЕЧЕНИЕ ЛИЧНОЙ БЕЗОПАСНОСТИ В ПОВСЕДНЕВНОЙ ЖИЗНИ (11 часов)

1. Пожарная безопасность. (3 часа)

Пожары в жилых и общественных зданиях, их возможные последствия. Основные причины возникновения пожаров в жилых и общественных зданиях. Влияние «человеческого фактора» на причины возникновения пожаров. Соблюдение мер пожарной безопасности в быту. Права и обязанности граждан в области пожарной безопасности. Правила безопасного поведения при пожаре в жилом или общественном здании.

2. Безопасность на дорогах. (3 часа)

Причины дорожно-транспортного травматизма. Организация дорожного движения. Правила безопасного поведения на дорогах пешеходов и пассажиров. Общие обязанности водителя. Правила безопасного поведения на дороге велосипедиста и водителя мопеда.

3. Безопасность на водоемах. (3 часа)

Водоемы. Особенности состояния водоемов в различное время года. Соблюдение правил безопасности при купании в оборудованных и необорудованных местах. Безопасный отдых у воды. Оказание само- и взаимопомощи терпящим бедствие на воде.

4. Экология и безопасность. (2 часа)

Загрязнение окружающей природной среды понятие о предельно допустимых концентрациях загрязняющих веществ. Мероприятия, проводимые на защите здоровье населения в местах с неблагоприятной экологической обстановкой.

Раздел II.

ЧРЕЗВЫЧАЙНЫЕ СИТУАЦИИ ТЕХНОГЕННОГО ХАРАКТЕРА И БЕЗОПАСНОСТЬ (12 часов)

1. Чрезвычайные ситуации техногенного характера и их последствия. (9 часов)

Общие понятия о чрезвычайной ситуации техногенного характера. Классификация чрезвычайных ситуаций техногенного характера по типам и видам их возникновения.

Потенциально основные объекты экономики. Аварии на радиационных, химически опасных и пожаров – взрывоопасных объектах. Причины их возникновения и возможные последствия. Аварии на гидродинамических объектах. Рекомендации специалистов по правилам безопасного поведения в различных чрезвычайных ситуациях техногенного характера.

2. Организация защиты населения от чрезвычайных ситуаций техногенного характера. (3 часа)

Способы оповещения населения о чрезвычайных ситуациях техногенного характера. Организация защиты населения при авариях на радиационных и химически опасных объектах.

Раздел III.

ОСНОВЫ МЕДИЦИНСКИХ ЗНАНИЙ И ЗДОРОВОГО ОБРАЗА ЖИЗНИ (12 часов)

1. Основы здорового образа жизни. (8 часов)

Основные понятия о здоровье и здоровом образе жизни. Индивидуальное здоровье человека, его физическая и духовная сущность. Репродуктивное здоровье как общая составляющая здоровья человека и общества. Здоровый образ жизни и безопасность, основные составляющие здорового образа жизни. Здоровый образ жизни как необходимое условие сохранения и укрепления здоровья человека и общества и обеспечения их безопасности. Влияние окружающей природной среды на здоровье человека. Вредные привычки и их профилактика.

2. Основы медицинских знаний и оказания первой медицинской помощи. (4 часа)

Общая характеристика различных повреждений и их последствия для здорового человека. Средства оказания первой медицинской помощи. Правила оказания первой медицинской помощи при отравлениях угарным газом, хлором и аммиаком.

9 Класс

1. Основы безопасности личности, общества и государства Основы комплексной безопасности (7 часов)

Человек и окружающая среда. Мероприятия по защите населения в местах с неблагоприятной экологической обстановкой, предельно допустимые концентрации вредных веществ в атмосфере, воде, почве. Бытовые приборы контроля качества окружающей среды и продуктов питания. Основные правила пользования бытовыми приборами и инструментами, средствами бытовой химии, персональными компьютерами и др. Безопасность на дорогах. Правила поведения на транспорте (наземном, в том числе железнодорожном, воздушном и водном), ответственность за их нарушения. Правила безопасного поведения пешехода, пассажира и велосипедиста. Средства индивидуальной защиты велосипедиста. Пожар его причины и последствия. Правила поведения при пожаре. Первичные средства пожаротушения. Средства индивидуальной защиты. Водоемы. Правила поведения у воды и оказания помощи на воде. Правила безопасности в туристических походах и поездках. Правила поведения в автономных условиях. Сигналы бедствия,

способы их подачи и ответы на них. Правила безопасности в ситуациях криминогенного характера (квартира, улица, подъезд, лифт, карманная кража, мошенничество, самозащита покупателя). Элементарные способы самозащиты. Информационная безопасность подростка.

2.Защита населения Российской Федерации от чрезвычайных ситуаций(7 часов)

Чрезвычайные ситуации природного характера и защита населения от них (землетрясения, извержения вулканов, оползни, обвалы, лавины, ураганы, бури, смерчи, сильный дождь (ливень), крупный град, гроза, сильный снегопад, сильный гололед, метели, снежные заносы, наводнения, половодье, сели, цунами, лесные, торфяные и степные пожары, эпидемии, эпизоотии и эпифитотии). Рекомендации по безопасному поведению. Средства индивидуальной защиты. Чрезвычайные ситуации техногенного характера и защита населения от них (аварии на радиационно-опасных, химически опасных, пожароопасных и взрывоопасных, объектах экономики, транспорте, гидротехнических сооружениях). Рекомендации по безопасному поведению. Средства индивидуальной и коллективной защиты. Правила пользования ими. Действия по сигналу «Внимание всем!». Эвакуация населения и правила поведения при эвакуации.

3.Основы противодействия терроризму, экстремизму и наркотизму в Российской Федерации(

Терроризм, экстремизм, наркотизм - сущность и угрозы безопасности личности и общества. Пути и средства вовлечения подростка в террористическую, экстремистскую и наркотическую деятельность. Ответственность несовершеннолетних за правонарушения. Личная безопасность при террористических актах и при обнаружении неизвестного предмета, возможной угрозе взрыва (при взрыве). Личная безопасность при похищении или захвате в заложники (попытке похищения) и при проведении мероприятий по освобождению заложников. Личная безопасность при посещении массовых мероприятий.

4. Дорожная безопасность (4 ч)

Правовое воспитание участников дорожного движения. Сложные ситуации на дорогах и перекрестках. Причины и следствия ДТП. Первая доврачебная помощь при ДТП. Определение состояния пострадавшего

5.Основы медицинских знаний и здорового образа жизни

Основы здорового образа жизни(5часов)

Основные понятия о здоровье и здоровом образе жизни. Составляющие и факторы здорового образа жизни (физическая активность, питание, режим дня, гигиена). Вредные привычки и их факторы (навязчивые действия, игромания употребление алкоголя и наркотических веществ, курение табака и курительных смесей), их влияние на здоровье. Профилактика вредных привычек и их факторов. Семья в современном обществе. Права и обязанности супругов. Защита прав ребенка.

6.Основы медицинских знаний и оказание первой помощи(5 часов)

Основы оказания первой помощи. Первая помощь при наружном и внутреннем кровотечении. Извлечение инородного тела из верхних дыхательных путей. Первая помощь при ушибах и растяжениях, вывихах и переломах. Первая помощь при ожогах, отморожениях и общем переохлаждении. Основные неинфекционные и инфекционные заболевания,их профилактика. Первая помощь

при отравлениях. Первая помощь при тепловом (солнечном) ударе. Первая помощь при укусе насекомых и змей. Первая помощь при остановке сердечной деятельности. Первая помощь при коме. Особенности оказания первой помощи при поражении электрическим током.

2.3.Программа воспитания и социализации

Муниципальное автономное образовательное учреждение «Лицей №2» г. Альметьевска

Программа воспитания и социализации обучающихся на ступени основного общего образования

Пояснительная записка

Программа воспитания и социализации обучающихся на ступени основного общего образования МАОУ – лицея №2 (далее Программа) разработана в соответствии с Конституцией РФ, ст. 28, ст. 29 (о свободе совести и о свободе информации), Федеральным законом «О свободе совести и религиозных объединениях» (ст. 3, п. 1, ст. 5, п. 4), Федеральным Законом «Об образовании РФ», Международной конвенцией «О правах ребенка» 1989 г., «Всеобщей декларацией прав человека», Гражданским кодексом РФ, «Основными законодательства РФ о культуре» и другими законодательными актами и нормативными документами, касающимися сфер образования и культуры.

Все эти юридические документы утверждают гарантии прав ребенка получать знания и воспитываться в соответствии с теми культурно-историческими традициями, которые являются для него родными. Для русского человека эти традиции коренятся в Православии – государствообразующей и культуuroобразующей духовной среде России. Великий русский педагог К.Д. Ушинский писал, что, прежде чем перейти к твердой пище, ребенок вскармливается молоком матери, прежде чем учить ребенка любить другие страны и другие народы, надо его научить уважать свою страну и свой народ. Воспитание должно быть культуросообразным, тогда только можно сформировать гражданина своей страны, нравственно развитую личность.

Программа воспитания и социализации обучающихся на ступени основного общего образования учитывает цель Программы развития школы – *создание целостной образовательной среды, стимулирующей саморазвитие личности и обеспечивающей достижения обучающимися уровня развития ключевых компетентностей в интеллектуальной, духовной, нравственной, правовой, коммуникативной, информационной сферах, позволяющих им успешно адаптироваться в конкурентном и изменяющемся мире.*

В современном обществе в связи с экономическим, образовательным и духовным расслоением существует многообразие представлений о человеке и его предназначении в жизни. Различные партии, фракции, организации, религиозные концессии, национальные объединения формулируют свои, нередко противоположные друг другу цели воспитания. Вопрос о целях воспитания представляется особо значимым сейчас еще и потому, что идет процесс формирования нового поколения российских граждан.

Воспитание гражданина страны – одно из главных условий национального возрождения. Понятие *гражданственность* предполагает освоение и реализацию ребенком своих прав и обязанностей по отношению к себе самому, своей семье, коллективу, к родному краю, Отечеству, планете Земля. Формируя гражданина, мы, прежде всего, должны видеть в нем человека. Поэтому гражданин с педагогической точки зрения – это самобытная индивидуальность, личность, обладающая единством духовно-нравственного и правового долга.

Духовно-нравственное воспитание является неотъемлемой частью общего учебно-воспитательного процесса, осуществляемого в системе отечественного образования. Традиционная педагогика считает необходимым целенаправленное развитие у человека проявлений духовности, а точнее – ее светлой стороны, ориентированной на доброту, любовь, истину, уважение к другим людям, сострадание, сочувствие, что соответствует православным ценностным ориентациям, определяющим смысл жизни человека как непрерывное духовно-нравственное его совершенствование.

В современной педагогике живут идеи самоценности детства, сотрудничества, диалога, педагогической поддержки, самоопределения и самоактуализации личности, динамичности, эмпатии и толерантности. Следовательно, встает задача создания ребенку условий для свободного выбора форм, способов самореализации на основе освоения общечеловеческих ценностей. Необходимо, чтобы воспитательная среда была как можно более разнообразной, вариативной. Именно эту задачу решают различные разделы и направления программы.

Программа содержит восемь разделов:

Первый раздел – Цель и задачи воспитания и социализации обучающихся на ступени основного общего образования.

Второй раздел – Ценностные установки воспитания и социализации обучающихся на ступени основного общего образования.

В третьем разделе – Основные направления и ценностные основы воспитания и социализации обучающихся на ступени основного общего образования – представлены общие задачи воспитания, систематизированные по основным направлениям воспитания и социализации школьников, раскрываются основные подходы к организации воспитания обучающихся (аксиологический, системно-деятельностный, развивающий).

В четвертом разделе – «Принципы и особенности организации содержания воспитания и социализации обучающихся» формулируются принципы и раскрываются особенности организации воспитания и социализации обучающихся.

Пятый раздел – Содержание воспитания и социализации обучающихся на ступени основного общего образования – в каждом из направлений воспитания и социализации обучающихся, которые представлены в виде модулей, раскрывается соответствующая система базовых национальных ценностей.

Шестой раздел – Совместная деятельность школы, семьи и общественности по формированию воспитания и социализации обучающихся – формулирует и раскрывает основные условия повышения эффективности совместной воспитательной деятельности школы, семьи и общественности, особенности этой работы в современных условиях; задачи, формы и содержание повышения педагогической культуры родителей.

В седьмом разделе – Основные формы повышения педагогической культуры родителей (законных представителей) обучающихся – представлены традиционные и нетрадиционные методы, формы взаимодействия школы с родителями учеников.

Восьмой раздел – Планируемые результаты воспитания и социализации обучающихся на ступени основного общего образования – определены ценностные отношения, представления, знания, опыт, которые должны быть сформированы у школьников по каждому из направлений духовно-нравственного развития и воспитания.

Программа воспитания и социализации обучающихся реализуется по следующим направлениям:

- воспитание гражданственности, патриотизма, уважения к правам, свободам и обязанностям человека;
- воспитание нравственных чувств и этического сознания;
- воспитание трудолюбия, творческого отношения к учению, труду, жизни;
- формирование ценностного отношения к здоровью и здоровому образу жизни;
- воспитание ценностного отношения к природе, окружающей среде;
- воспитание ценностного отношения к прекрасному, формирование представлений об эстетических идеалах и ценностях.

По каждому направлению разработан модуль, содержащий цель, задачи, соответствующую систему базовых ценностей, особенности организации содержания. В каждом модуле приведены виды деятельности и формы занятий с обучающимися, определены условия совместной деятельности школы с семьями обучающихся, с общественными учреждениями по духовно-нравственному развитию и воспитанию обучающихся, обозначены планируемые результаты, представлены схемы, отражающие пути реализации данного модуля.

Данная программа содержит теоретические положения и методические рекомендации по организации целостного пространства воспитания и социализации обучающихся и является документом, определяющим воспитательную деятельность лица.

Этапы реализации Программы

- *I этап* – подготовительный (2013/2014 гг.)

Аналитико-диагностическая деятельность. Поиск и коррекция инновационных технологий, форм, методов и способов воспитания с учетом личностно значимой модели образования. Изучение современных технологий новаторов, обобщение их педагогического опыта. Определение стратегии и тактики деятельности.

- *II этап – практический* (2015-2020 гг.)

Апробация и использование в учебно-воспитательном процессе личностно-ориентированных технологий, приемов, методов воспитания школьников, социальной и психолого-педагогической поддержки личности ребенка в процессе развития и раскрытия его индивидуальных особенностей.

- *III этап – обобщающий* (2020-2021 гг.)

Обработка и интерпретация данных за 5 лет. Соотношение результатов реализации программы с поставленными целью и задачами. Определение перспектив и путей дальнейшего формирования воспитательной системы.

2.3.1. Цель и задачи программы воспитания

и социализации обучающихся на ступени основного общего образования

Воспитание – это процесс принятия человеком важных правил и идей (ценностей), которые определяют поведение человека в обществе на разных ступенях его развития. В педагогическом смысле воспитание – целенаправленный процесс, осознаваемый и педагогом, и учащимися.

Духовно-нравственное воспитание – педагогически организованный процесс усвоения и принятия обучающимся базовых национальных ценностей, освоение системы общечеловеческих ценностей и культурных, духовных и нравственных ценностей многонационального народа Российской Федерации.

Духовно-нравственное развитие – осуществляемое в процессе социализации последовательное расширение и укрепление ценностно-смысловой сферы личности, формирование способности человека оценивать и сознательно выстраивать на основе традиционных моральных норм и нравственных идеалов отношения к себе, другим людям, обществу, государству, Отечеству, миру в целом.

Цель духовно-нравственного развития и воспитания обучающихся должна отражать нравственный портрет идеально воспитанного школьника:

- любящий свой край и свою Родину;
- уважающий и принимающий ценности семьи и общества;
- соблюдающий нормы и правила общения;
- проявляющий уважение и терпимость к чужому мнению;
- умеющий грамотно разрешать конфликты в общении;
- любознательный, интересующийся, активно познающий мир;
- умеющий учиться, способный организовать свою деятельность, умеющий пользоваться информационными источниками;
- готовый самостоятельно действовать и отвечать за свои поступки перед семьей и школой;
- честный и справедливый;
- творящий и оберегающий красоту мира;
- доброжелательный, обладающий коммуникативной культурой (умеет слушать и слышать собеседника, высказывать свое мнение);
- выполняющий правила здорового и безопасного образа жизни для себя и окружающих.

На основе портрета идеально воспитанного учащегося формулируется цель духовно-нравственного развития и воспитания – воспитание, социально-педагогическая поддержка становления и развития высоконравственного, ответственного, творческого, инициативного и компетентного гражданина России, принимающего судьбу Отечества как свою личную, осознающего ответственность за настоящее и будущее своей страны, укорененного в духовных и культурных традициях многонационального народа Российской Федерации.

Задачи в области формирования личностной культуры:

- формирование способности к духовному развитию;
- укрепление нравственности;
- формирование основ морали;
- формирование основ нравственного самосознания личности (совести);

- принятие обучающимся базовых общенациональных ценностей, национальных и этнических духовных традиций;
- формирование эстетических потребностей, ценностей и чувств;
- формирование способности открыто выражать и отстаивать свою нравственно оправданную позицию, проявлять критичность к собственным намерениям, мыслям и поступкам;
- формирование способности к самостоятельным поступкам и действиям;
- развитие трудолюбия, способности к преодолению трудностей;
- осознание младшим школьником ценности человеческой жизни;
- формирование нравственного смысла учения.

Задачи в области формирования социальной культуры:

- формирование основ российской гражданской идентичности;
- пробуждение веры в Россию, чувства личной ответственности за Отечество;
- формирование патриотизма и гражданской солидарности;
- развитие навыков организации и осуществления сотрудничества с педагогами, сверстниками, родителями, старшими детьми в решении общих проблем;
- укрепление доверия к другим людям;
- развитие доброжелательности и эмоциональной отзывчивости, понимания и сопереживания другим людям;
- становление гуманистических и демократических ценностных ориентаций;
- формирование осознанного и уважительного отношения к традиционным российским религиям, к вере и религиозным убеждениям;
- формирование основ культуры межнационального общения, уважения к культурным, религиозным традициям, образу жизни представителей народов России.

Задачи в области формирования семейной культуры:

- формирование отношения к семье как к основе российского общества;
- формирование у младшего школьника почтительного отношения к родителям, осознанного, заботливого отношения к старшим и младшим;
- знакомство обучающегося с культурно-историческими и этническими традициями российской семьи.

Таким образом, цель программы воспитания и социализации обучающихся на ступени основного общего образования направлена на создание модели выпускника школы.

Модель выпускника первой ступени обучения:

- ребенок, освоивший общеобразовательные программы по предметам учебного плана, то есть овладевший учебными умениями и навыками;
- ребенок, физически и духовно здоровый, добрый, уважительно относящийся к старшим и младшим, любящий природу, город, Родину;
- ребенок, имеющий чувство ответственности за порученное дело, за свои поступки;
- ребенок, умеющий жить в коллективе, бережливый, аккуратный, организованный, трудолюбивый, самостоятельный, коммуникабельный.

Модель выпускника второй ступени обучения:

- подросток, освоивший общеобразовательные программы с углубленным изучением отдельных предметов;
- подросток, который приобрел необходимые знания и навыки жизни в обществе, профессиональной среде, владеющий навыками коммуникации;
- подросток с устойчивой потребностью в самореализации и самовоспитании;
- подросток, знающий свои гражданские права и умеющий их реализовывать;
- подросток, умеющий уважать свое и чужое достоинство;

- подросток, обладающий запасом духовных и нравственных качеств, таких как: великодушие, порядочность, честность, милосердие, сострадание, готовность прийти на помощь другим людям;
- подросток, любящий свою семью.

Модель выпускника школы:

Выпускник – это человек, гражданин общества, страны, мира, обладающий высокой политической и демократической культурой, а именно:

- человек, имеющий уровень образования, адекватный современным требованиям, позволяющий ему быть интегрированным в мировую культуру, способствующий свободному выбору области деятельности;
- семьянин, являющийся одновременно умным, любящим и уважительным супругом, родителем, сыном или дочерью, способный воспитать достойных членов общества;
- человек, свободный в выборе мнений, образа жизни, признающий при этом моральные и юридические законы страны, общества, человечества, уважающий свободу выбора и права других людей;
- личность, общая культура которой предполагает высокий уровень физической культуры и потребность в здоровом образе жизни, культуры труда, культуры эмоций и чувств, интеллектуальной культуры и культуры отношений.

Ценностные установки воспитания и социализации обучающихся

на ступени основного общего образования

Содержанием воспитания и социализации обучающихся на ступени основного общего образования являются ценности, хранимые в культурных, семейных, религиозных, этнических, социальных традициях и передаваемые от поколения к поколению. Традиционными источниками нравственности являются следующие ценности:

- патриотизм (любовь к России, к своему народу, к своей малой родине; служение Отечеству);
- социальная солидарность (свобода личная и национальная; доверие к людям, институтам государства и гражданского общества; справедливость, милосердие, честь, достоинство);
- гражданственность (правовое государство, гражданское общество, долг перед Отечеством, старшим поколением и семьей, закон и правопорядок, межнациональный мир, свобода совести и вероисповедания);

- человечность (мир во всем мире, принятие и уважение многообразия культур и народов мира, равенство и независимость народов и государств мира, международное сотрудничество);
- честь;
- достоинство;
- свобода (личная и национальная);
- доверие (к людям, институтам государства и гражданского общества);
- семья (любовь и верность, здоровье, достаток, почитание родителей, забота о старших и младших, забота о продолжении рода);
- любовь (к близким, друзьям, школе и действия во благо их);
- дружба;
- здоровье (физическое и душевное, психологическое, нравственное, личное, близких и общества, здоровый образ жизни);
- труд и творчество (творчество и созидание, целеустремленность и настойчивость, трудолюбие, бережливость);
- наука (познание, истина, научная картина мира, экологическое сознание);
- традиционные российские религии. Учитывая светский характер обучения в государственных и муниципальных школах, ценности традиционных российских религий присваиваются школьниками в виде системных культурологических представлений о религиозных идеалах;
- искусство и литература (красота, гармония, духовный мир человека, нравственный выбор, смысл жизни, эстетическое развитие);
- природа (жизнь, родная земля, заповедная природа, планета Земля).

Процесс перехода базовых ценностей в личностные ценностные смыслы и ориентиры требует включения ребенка в процесс открытия для себя смысла той или иной ценности, определения собственного отношения к ней, формирования опыта созидательной реализации этих ценностей на практике.

2.3.2. Основные направления и ценностные основы воспитания и социализации обучающихся на ступени основного общего образования

Организация воспитания и социализации учащихся школы в перспективе достижения общенационального воспитательного идеала осуществляется по следующим направлениям:

1. Воспитание гражданственности, патриотизма, уважения к правам, свободам и обязанностям человека.
2. Воспитание нравственных чувств и этического сознания.
3. Воспитание трудолюбия, творческого отношения к учению, труду, жизни.
4. Формирование ценностного отношения к здоровью и здоровому образу жизни.
5. Воспитание ценностного отношения к природе, окружающей среде.
6. Воспитание ценностного отношения к прекрасному, формирование представлений об эстетических идеалах и ценностях.

По направлениям определены задачи духовно-нравственного воспитания, которые образно отражают цели развития нравственного и духовного мира обучающихся основного общего образования.

1. Воспитание гражданственности, патриотизма, уважения к правам, свободам и обязанностям человека

- элементарные представления о политическом устройстве Российского государства, его институтах, их роли в жизни общества, о его важнейших законах;
- представления о символах государства – флаге, Гербе России, о флаге и гербе Воронежской области, Рамонского района,
- элементарные представления об институтах гражданского общества, о возможностях участия граждан в общественном управлении;
- элементарные представления о правах и обязанностях гражданина России;
- интерес к общественным явлениям, понимание активной роли человека в обществе;
- уважительное отношение к русскому языку как государственному, языку межнационального общения;
- ценностное отношение к своему национальному языку и культуре;
- начальные представления о народах России, об их общей исторической судьбе, о единстве народов нашей страны;
- элементарные представления о национальных героях и важнейших событиях истории России и ее народов;

- интерес к государственным праздникам и важнейшим событиям в жизни России, малой Родины.
- стремление активно участвовать в делах класса, школы, семьи, родного поселка;
- любовь к школе, малой Родине, народу России;
- уважение к защитникам Отечества;
- умение отвечать за свои поступки;
- негативное отношение к нарушениям порядка в классе, дома, на улице, к невыполнению человеком своих обязанностей.

2. Воспитание нравственных чувств и этического сознания.

- первоначальные представления о базовых национальных российских ценностях;
- различие хороших и плохих поступков;
- представления о правилах поведения в школе, дома, на улице, в общественных местах, на природе;
- элементарные представления о религиозной картине мира, роли традиционных религий в развитии Российского государства, в истории и культуре нашей страны;
- уважительное отношение к родителям, старшим, доброжелательное отношение к сверстникам и младшим;
- установление дружеских взаимоотношений в коллективе, основанных на взаимопомощи и взаимной поддержке;
- бережное, гуманное отношение ко всему живому;
- знание правил вежливого поведения, культуры речи, умение пользоваться «волшебными» словами, быть опрятным, чистым, аккуратным;
- стремление избегать плохих поступков, не капризничать, не быть упрямым, умение признаться в плохом поступке и проанализировать его;
- представления о возможном негативном влиянии на морально-психологическое состояние человека компьютерных игр, кино, телевизионных передач, рекламы;
- отрицательное отношение к аморальным поступкам, грубости, оскорбительным словам и действиям, в том числе в содержании художественных фильмов и телевизионных передач.

3. Воспитание трудолюбия, творческого отношения к учению, труду, жизни.

- первоначальные представления о нравственных основах учебы, ведущей роли образования, труда и значении творчества в жизни человека и общества;
- уважение к труду и творчеству старших и сверстников;
- элементарные представления об основных профессиях;
- ценностное отношение к учебе как виду творческой деятельности;
- элементарные представления о роли знаний, науки, современного производства в жизни человека и общества;
- первоначальные навыки коллективной работы, в том числе при разработке и реализации учебных и учебно-трудовых проектов;
- умение проявлять дисциплинированность, последовательность и настойчивость в выполнении учебных и учебно-трудовых заданий;
- умение соблюдать порядок на рабочем месте;
- бережное отношение к результатам своего труда, труда других людей, к школьному имуществу, учебникам, личным вещам;
- отрицательное отношение к лени и небрежности в труде и учебе, небрежливому отношению к результатам труда людей.

4. Формирование ценностного отношения к здоровью и здоровому образу жизни.

- ценностное отношение к своему здоровью, здоровью родителей, членов своей семьи, педагогов, сверстников;
- элементарные представления о единстве и взаимовлиянии различных видов здоровья человека: физического, нравственного (душевного), социально-психологического (здоровья семьи и школьного коллектива);
- элементарные представления о влиянии нравственности человека на состояние его здоровья и здоровья окружающих его людей;
- понимание важности физической культуры и спорта для здоровья человека, его образования, труда и творчества;
- знание и выполнение санитарно-гигиенических правил, соблюдение здоровьесберегающего режима дня;

- интерес к прогулкам на природе, подвижным играм, участию в спортивных соревнованиях;
- первоначальные представления об оздоровительном влиянии природы на человека;
- первоначальные представления о возможном негативном влиянии компьютерных игр, телевидения, рекламы на здоровье человека;
- отрицательное отношение к невыполнению правил личной гигиены и санитарии, уклонению от занятий физкультурой.

5. Воспитание ценностного отношения к природе, окружающей среде.

- развитие интереса к природе, природным явлениям и формам жизни, понимание активной роли и места человека в природе;
- ценностное отношение к природе и всем формам жизни;
- элементарный опыт природоохранительной деятельности;
- бережное отношение к растениям и животным.

6. Воспитание ценностного отношения к прекрасному, формирование представлений об эстетических идеалах и ценностях.

- представления о душевной и физической красоте человека;
- формирование эстетических идеалов, чувства прекрасного; умение видеть красоту природы, труда и творчества;
- интерес к чтению, произведениям искусства, детским спектаклям, концертам, выставкам, музыке;
- интерес к занятиям художественным творчеством;
- стремление к опрятному внешнему виду;
- отрицательное отношение к некрасивым поступкам и неряшливости.

В основе нравственного уклада школьной жизни лежат три подхода: аксиологический, системно-деятельностный, развивающий.

Аксиологический подход.

Аксиологический подход является определяющим для всего уклада школьной жизни. Сам этот уклад должен быть социальной, культурной, личностной ценностью для школьников, педагогов и родителей.

Аксиологический подход в воспитании утверждает человека как носителя базовых национальных ценностей, как высшую ценность, способную к принятию и внесению в мир абсолютных ценностей. Он позволяет выстроить на прочных нравственных основах уклад жизни школьника.

Системно-деятельностный подход.

Этот подход является определяющим для основной образовательной программы начального общего образования.

Системно-деятельностный подход выступает методологической основой организации уклада школьной жизни. Также он позволяет понять, что представляют собой воспитание и социализация в структурно-методологическом плане. Это не рядоположенный вид социально-педагогической деятельности. Это метадеятельность, педагогически интегрирующая различные виды деятельности, в которые объективно включен школьник посредством усвоения идеалов, ценностей, нравственных установок, моральных норм. Таким образом, достигается согласование аксиологического и системно-деятельностного подходов к организации пространства духовно-нравственного развития школьника.

Развивающий подход.

Он дает принципиальное понимание системно-деятельностной многоукладной технологии духовно-нравственного развития обучающегося.

Процесс воспитания и социализации технологически начинается с определенной ценности (знания о ценности) и в ней же получает свое относительное завершение, но уже как в реально действующем и смыслообразующем мотиве поведения ребенка. В сознательном принятии определенной ценности, в движении от знания к личностной нравственной установке и готовности действовать в согласии с ней заключен развивающий характер воспитания и социализации. Для достижения развивающего эффекта ценности должны быть понимаемы (как минимум узнаваемы) и принимаемы (применимы ребенком как минимум в одной практической ситуации).

2.3.3. Принципы и особенности организации содержания воспитания и социализации обучающихся на ступени основного общего образования

Программа воспитания и социализации обучающихся на ступени основного общего образования направлена на формирование морально-нравственного, личностно развивающего, социально открытого уклада школьной жизни. Категория «уклад школьной жизни» является базовой для организации пространства духовно-нравственного развития обучающегося, его эффективной социализации и своевременного взросления.

Уклад школьной жизни – это процесс формирования жизни обучающихся, организуемый педагогическим коллективом школы при активном и согласованном участии семьи, общественных организаций, учреждений дополнительного образования, культуры и спорта, традиционных российских религиозных организаций.

Уклад школьной жизни моделирует пространство культуры с абсолютным приоритетом традиционных нравственных начал. Школа вводит ребенка в мир высокой культуры. Но принять ту или иную ценность ребенок должен сам, через собственную деятельность. Педагогическая поддержка нравственного самоопределения школьника есть одно из условий его духовно – нравственного развития. В процессе нравственного самоопределения пробуждается в человеке главное – совесть, его нравственное самосознание.

В основе Программы воспитания и социализации обучающихся на ступени основного общего и организуемого в соответствии с ней нравственного уклада школьной жизни лежат перечисленные ниже принципы.

Принцип ориентации на идеал.

Идеал – это высшая ценность, высшая норма нравственных отношений, превосходная степень нравственного представления о должном. В содержании программы духовно-нравственного развития и воспитания обучающихся должны быть актуализованы определенные идеалы, хранящиеся в истории нашей страны, в культурах народов России, в культурных традициях народов мира. Воспитательные идеалы поддерживают единство уклада школьной жизни, придают ему нравственные измерения.

Принцип следования нравственному примеру.

Следование примеру – ведущий метод нравственного воспитания. Пример – это модель выстраивания отношений ребенка с другими людьми и с самим собой, образец ценностного выбора, совершенного значимым другим. Содержание учебного процесса, внеучебной и внешкольной деятельности должно быть наполнено примерами нравственного поведения. Пример как метод воспитания позволяет расширить нравственный опыт ребенка, пробудить в нем нравственную рефлексию, обеспечивает возможность построения собственной системы ценностных отношений.

Принцип диалогического общения.

Диалогическое общение школьника со сверстниками, родителями, учителем и с другими взрослыми играет большую роль в формировании ценностных отношений. Диалог исходит из признания и уважения права школьника свободно выбирать и присваивать ту ценность, которую он полагает как истинную. Выработка собственной системы ценностей невозможны без диалогического общения ребенка со взрослым.

Принцип идентификации (персонификации)

Идентификация – устойчивое отождествление себя со значимым другим, стремление быть похожим на него. В школьном возрасте преобладает образно-эмоциональное восприятие действительности, развиты механизмы подражания, эмпатии, способность к идентификации. В этом возрасте выражена ориентация на персонифицированные идеалы - яркие, эмоционально-привлекательные образы людей. Персонифицированные идеалы являются действенными средствами нравственного воспитания ребенка.

Принцип полисубъектности воспитания

Школьник включен в различные виды социальной, информационной, коммуникативной активности, в содержании которых присутствуют разные, нередко противоречивые ценности. Уклад школьной жизни предусматривает, что деятельность различных субъектов духовно-нравственного развития и воспитания при ведущей роли образовательного учреждения должна быть по возможности согласована. Национальный воспитательный идеал, система базовых национальных ценностей должны быть приняты всеми субъектами развития и воспитания обучающимися

Принцип системно-деятельностной организации воспитания

Один из основателей системно-деятельностного подхода – А.Н. Леонтьев, определял воспитание как преобразование знания о ценностях в реально действующие мотивы поведения.

Принятие ребенком ценностей происходит через его собственную деятельность, педагогически организованное сотрудничество с учителями и воспитателями, родителями, сверстниками, другими значимыми для него субъектами. Применительно к организации пространства воспитания и социализации школьника, пространства его духовно-нравственного развития системно-деятельностный подход имеет свои особенности:

- воспитание как деятельность должно охватывать все виды образовательной деятельности: учебной, внеурочной, внешкольной.
- системно-деятельностный подход учитывает утрату семьей и школой монополии на воспитание и предусматривает, что деятельность различных субъектов воспитания и социализации, при ведущей роли общеобразовательной школы, должна быть по возможности согласована.

Каждое из основных направлений воспитания и социализации школьников оформляется в виде тематической программы. Основу такой программы составляют:

- система морально-нравственных установок и ценностей;

- многоукладность программы, которая охватывает различные виды образовательной и социально-педагогической деятельности: урочной, внеурочной, внешкольной, семейной, общественно полезной;
- содержание в программе ряда технологий воспитания и социализации по числу и характеру своих базовых ценностей.

2.3.4. Основное содержание духовно-нравственного развития и воспитания обучающихся.

Содержание духовно-нравственного развития и воспитания учащихся отбирается на основании базовых национальных ценностей в логике реализации основных направлений.

Каждое направление представлено в виде *модуля*, который содержит задачи, соответствующую систему базовых ценностей, особенности организации содержания (виды деятельности и формы занятий с обучающимися). Также, в каждом модуле определены условия совместной деятельности школы с семьями обучающихся, с общественными учреждениями по духовно-нравственному развитию и воспитанию обучающихся, обозначены планируемые результаты, представлены схемы, отражающие пути реализации данного модуля.

2.3.5. Виды деятельности и формы занятий с обучающимися.

Модуль «Я - гражданин»

2.3.5.1. Воспитание гражданственности, патриотизма, уважения к правам, свободам и обязанностям человека.

Задачи модуля:

Получение знаний

- о политическом устройстве Российского государства, его институтах, их роли в жизни общества, о его важнейших законах;
- о символах государства – Флаге, Гербе России, о государственных символах Воронежской области, города Воронежа, поселка Рамонь;
- об институтах гражданского общества, о возможностях участия граждан в общественном управлении;
- о правах и обязанностях гражданина России;
- о правах и обязанностях, регламентированных Уставом школы, Правилами поведения лицеистов;
- интерес к общественным явлениям, понимание активной роли человека в обществе;
- ценностного отношения к своему национальному языку и культуре, как государственному, языку межнационального общения;

- о народах России, об их общей исторической судьбе, о единстве народов нашей страны;
- о национальных героях и важнейших событиях истории России, и ее народах;
- интерес к государственным праздникам и важнейшим событиям в жизни России, и своего края;
- стремление активно участвовать в делах класса, школы, семьи, малой Родины, своей страны;
- любовь к образовательному учреждению, родному поселку, области, народу России;
- уважение к защитникам Отечества;
- умение отвечать за свои поступки;
- негативное отношение к нарушениям порядка в классе, дома, на улице, к невыполнению человеком своих обязанностей.

Ценности: любовь к России, своему народу, своему краю; служение Отечеству; правовое государство, гражданское общество; закон и правопорядок; поликультурный мир; свобода личная и национальная; доверие к людям, институтам государства и гражданского общества.

Основные направления работы

Воспитательные задачи	Ключевые дела
<ul style="list-style-type: none"> • воспитание чувства патриотизма, сопричастности к героической истории Российского государства; • формирование у подрастающего поколения верности Родине, готовности служению Отечеству и его вооруженной защите; • формирование гражданского отношения к Отечеству; • воспитание верности духовным 	<ul style="list-style-type: none"> • День Республики; • День города; • День народного единства; • участие во Всероссийской акции «Я – гражданин России»; • Конкурс военно-патриотической песни «Песни войны» • Месячник гражданско-патриотического

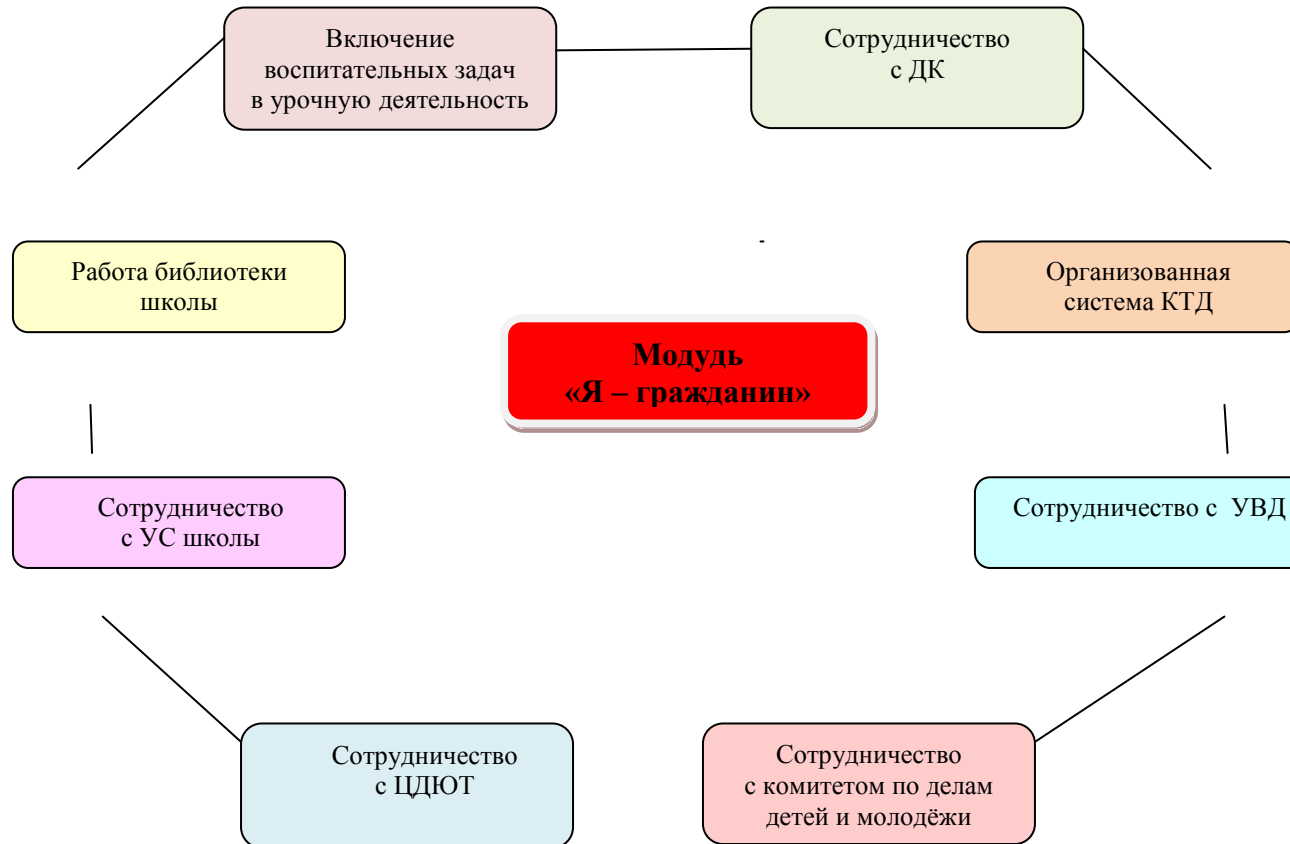
<p>традициям России;</p> <ul style="list-style-type: none"> • развитие общественной активности, воспитание сознательного отношения к народному достоянию, уважения к национальным традициям. 	<p>воспитания;</p> <ul style="list-style-type: none"> • Уроки мужества; • Митинги и мероприятия, посвящённые Дню вывода Советских войск из Афганистана; • День космонавтики; • Акция «Поздравляю» (поздравление ветеранов Великой Отечественной войны и труда); • День России; • интеллектуальные игры; • участие в муниципальных, районных и всероссийских конкурсах правовой, патриотической и краеведческой направленности. • Участие в городских мероприятиях, посвящённых памятным датам
---	---

Совместная педагогическая деятельность семьи и школы:

- организация встреч учащихся школы с родителями-военнослужащими;
- посещение семей, в которых есть (или были) ветераны войны;
- привлечение родителей к подготовке и проведению праздников, мероприятий;
- изучение семейных традиций;

- организация и проведение семейных встреч, конкурсов и викторин;
- организация совместных экскурсий в музеи;
- совместные проекты

Пути реализации модуля «Я – гражданин»



Планируемые результаты:

В лицее создана система гражданско-патриотического и правового воспитания, способствующая осознанию детьми их принадлежности к судьбе своего Отечества, ответственных за себя и окружающую действительность, готовых и способных строить жизнь, достойную современного человека.

В лицее формируется личность, осознающая себя частью общества и гражданином своего Отечества, овладевающая следующими компетенциями:

- ценностное отношение к России, своему народу, своему краю, отечественному культурно-историческому наследию, государственной символике, законам Российской Федерации, родному языку, народным традициям, старшему поколению;
- знания об институтах гражданского общества, о государственном устройстве и социальной структуре российского общества, наиболее значимых страницах истории страны, об этнических традициях и культурном достоянии своего края, о примерах исполнения гражданского и патриотического долга;
- опыт постижения ценностей гражданского общества, национальной истории и культуры;
- опыт ролевого взаимодействия и реализации гражданской, патриотической позиции;
- опыт социальной и межкультурной коммуникации;
- знания о правах и обязанностях человека, гражданина, семьянина, товарища.

Модуль «Я – человек»

2.3.5.2: Воспитание нравственных чувств и этического сознания.

Задачи модуля:

Получение знаний

- о базовых национальных российских ценностях;
- различия хороших и плохих поступков;
- о правилах поведения в школе, дома, на улице, в общественных местах, на природе;

- о религиозной картине мира, роли традиционных религий в развитии Российского государства, в истории и культуре нашей страны;
- уважительного отношения к родителям, старшим, доброжелательное отношение к сверстникам и младшим;
- установления дружеских взаимоотношений в коллективе, основанных на взаимопомощи и взаимной поддержке;
- бережного, гуманного отношения ко всему живому;
- правил этики, культуры речи;
- стремление избегать плохих поступков, не капризничать, не быть упрямым; умение признаться в плохом поступке и проанализировать его;
- представления о возможном негативном влиянии на морально-психологическое состояние человека компьютерных игр, кино, телевизионных передач, рекламы;
- отрицательное отношение к аморальным поступкам, грубости, оскорбительным словам и действиям, в том числе в содержании художественных фильмов и телевизионных передач.

Ценности: нравственный выбор; жизнь и смысл жизни; справедливость; милосердие; честь, достоинство; свобода совести и вероисповедания; толерантность, представление о вере, духовной культуре и светской этике.

Основные направления работы

Воспитательные задачи	Ключевые дела
<ul style="list-style-type: none"> • формирование духовно-нравственных ориентиров; • формирование гражданского отношения к себе; • воспитание сознательной дисциплины и культуры поведения, ответственности и 	<ul style="list-style-type: none"> • День Знаний; • День пожилого человека; • День Учителя; • День матери; • «Неделя добра»;

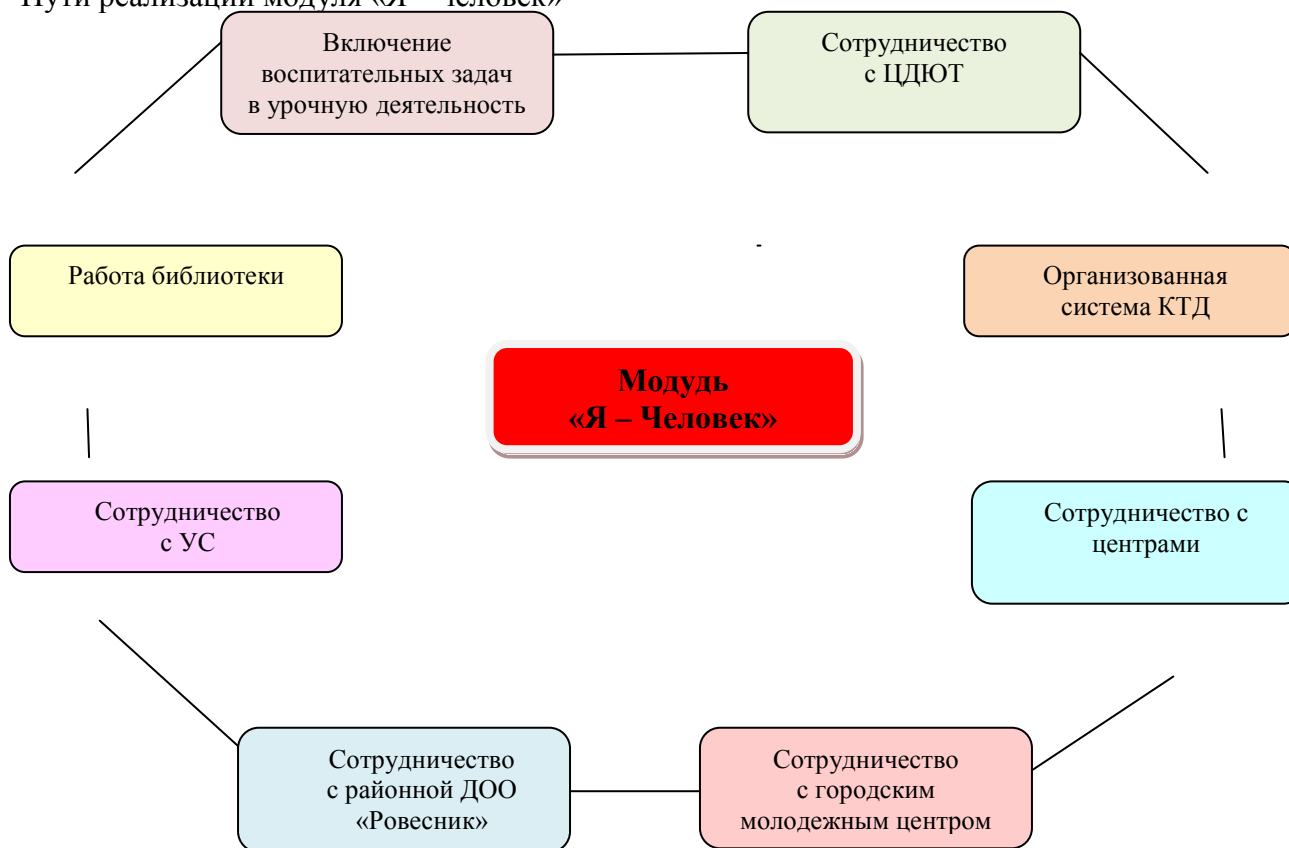
<p>исполнительности;</p> <ul style="list-style-type: none"> • формирование потребности самообразования, самовоспитания своих морально-волевых качеств; • развитие самосовершенствования личности. 	<ul style="list-style-type: none"> • Неделя открытых дверей; • Благотворительная акция «Дети – детям»; • «Новогодний праздник»; • Акция милосердия «От сердца – к сердцу»; • Мероприятия ко Дню защитника Отечества; • праздничные мероприятия, посвященные 8 марта; • беседы с обучающимися по правилам поведения в общественных местах и т.д.; • вовлечение учащихся в детские объединения, секции, клубы по интересам.
---	---

Совместная педагогическая деятельность семьи и школы:

- оформление информационных стендов;
 - тематические общешкольные родительские собрания;
 - участие родителей в работе управляющего совета школы, родительского комитета;
 - организация субботников по благоустройству территории;
 - организация и проведение совместных праздников, экскурсионных походов, посещение театров, музеев:
- День Учителя;
- День матери;
- Выпускные вечера.

- участие родителей в конкурсах, акциях, проводимых в лицее:
 - «Оставим елочку в лесу»;
 - благотворительная акция «Дети – детям»;
 - акция милосердия «От сердца – к сердцу»;
 - самый уютный класс;
 - индивидуальные консультации (психологическая, логопедическая, педагогическая и медицинская помощь);
 - изучение мотивов и потребностей родителей.

Пути реализации модуля «Я – человек»



Планируемые результаты:

- знания о моральных нормах и правилах нравственного поведения, в том числе об этических нормах взаимоотношений в семье, между поколениями, этносами, носителями разных убеждений, представителями различных социальных групп;
- нравственно-этический опыт взаимодействия со сверстниками, старшими и младшими детьми, взрослыми в соответствии с общепринятыми нравственными нормами;
- уважительное отношение к традиционным религиям;
- равнодушие к жизненным проблемам других людей, сочувствие к человеку, находящемуся в трудной ситуации;
- способность эмоционально реагировать на негативные проявления в детском обществе и обществе в целом, анализировать нравственную сторону своих поступков и поступков других людей;
- уважительное отношение к родителям (законным представителям), к старшим, заботливое отношение к младшим;
- знание традиций своей семьи и школы, бережное отношение к ним.

Модуль «Я и труд»

2.3.5.3. Воспитание трудолюбия, творческого отношения к учению, труду, жизни.

Задачи модуля:

Получение знаний

- о нравственных основах учебы, ведущей роли образования, труда и значении творчества в жизни человека и общества;
- уважение к труду и творчеству старших и сверстников;
- об основных профессиях;
- ценностного отношения к учебе как виду творческой деятельности;
- элементарные представления о роли знаний, науки, современного производства в жизни человека и общества;
- навыки коллективной работы, в том числе при разработке и реализации учебных и учебно-трудовых проектов;

- умение проявлять дисциплинированность, последовательность и настойчивость в выполнении учебных и учебно-трудовых заданий;
- умение соблюдать порядок на рабочем месте;
- бережное отношение к результатам своего труда, труда других людей, к школьному имуществу, учебникам, личным вещам;
- отрицательное отношение к лени и небрежности в труде и учебе, небрежливому отношению к результатам труда людей.

Ценности: уважение к труду; творчество и созидание; стремление к познанию и истине; целеустремленность и настойчивость; бережливость.

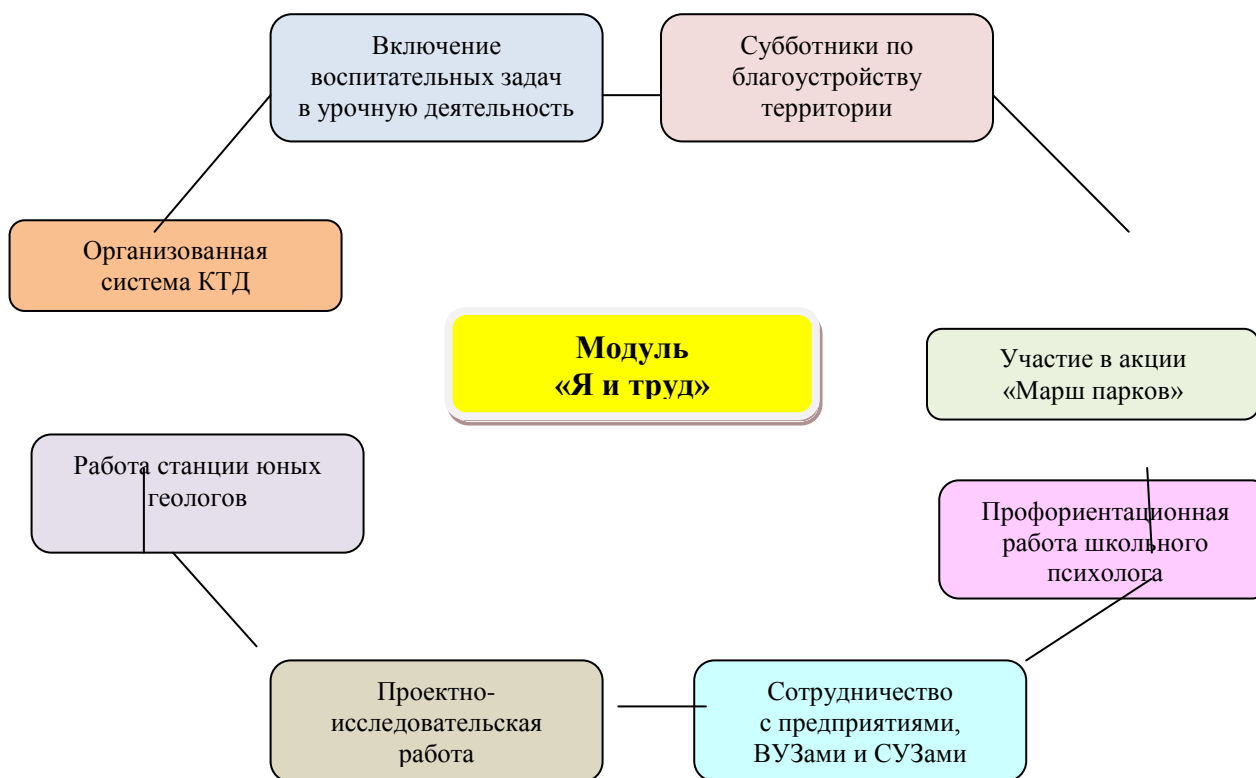
Основные направления работы

Воспитательные задачи	Ключевые дела
<ul style="list-style-type: none"> • формирование у учащихся осознания принадлежности к коллективу школы; • стремление к сочетанию личных и общественных интересов, к созданию атмосферы подлинного товарищества и дружбы в коллективе; • воспитание сознательного отношения к учебе, труду; • развитие познавательной активности, участия в школьных мероприятиях; • формирование готовности школьников к сознательному выбору профессии. 	<p>День лица;</p> <ul style="list-style-type: none"> • организация ежедневного дежурства по кабинетам лица; • организация дежурства по лицу; • организация субботников по уборке территории школы и микрорайона (в т.ч. «Марш парков»); • профориентационные экскурсии на предприятия; • выставки декоративно-прикладного творчества; • конкурсные, познавательно развлекательные, сюжетно-ролевые и коллективно-творческие мероприятия; • вовлечение учащихся в детские объединения, секции, клубы по интересам.

Совместная педагогическая деятельность семьи и школы:

- участие родителей в школьных ярмарках;
- участие родителей в субботниках по благоустройству территории школы;
- организация экскурсий на производственные предприятия с привлечением родителей;
- совместные проекты с родителями;
- организация встреч-бесед с родителями – людьми различных профессий, прославившихся своим трудом, его результатами;
- участие в коллективно-творческих делах по подготовке трудовых праздников.

Пути реализации модуля «Я – и труд»



Планируемые результаты:

- ценностное отношение к труду и творчеству, человеку труда, трудовым достижениям России и человечества, трудолюбие;
- ценностное и творческое отношение к учебному труду;
- знания о различных профессиях;
- навыки трудового творческого сотрудничества со сверстниками, взрослыми;
- осознание приоритета нравственных основ труда, творчества, создания нового;
- опыт участия в различных видах общественно полезной и личностно значимой деятельности;
- потребности и умения выражать себя в различных доступных и наиболее привлекательных для ребенка видах творческой деятельности;
- мотивация к самореализации в социальном творчестве, познавательной и практической, общественно полезной деятельности.

Модуль «Я и здоровье»

2.3.5.4. Формирование ценностного отношения к семье, здоровью и здоровому образу жизни.

Цель: Формирование у детей и их родителей ответственного отношения к здоровому образу жизни, сохранение и укрепление здоровья детей, пропаганда физической культуры, спорта, туризма в семье.

Задачи модуля:

Получение знаний

- о здоровом образе жизни и опасностях, угрожающих здоровью людей;
- овладение комплексами упражнений, разнообразными навыками двигательной активности, спортивных игр, а также понимание их смысла, значения для укрепления здоровья;
- понимание устройства человеческого организма, способы сбережения здоровья;
- влияние слова на физическое и психологическое состояние человека («слово может убить, слово может спасти»);
- получение опыта укрепления и сбережения здоровья в процессе учебной работы;

- осмысленное чередование умственной и физической активности в процессе учебы;
- регулярность безопасных физических упражнений, игр на уроках физической культуры, на перемене;
- опыт ограждения своего здоровья и здоровья близких людей от вредных факторов окружающей среды;
- соблюдение правил личной гигиены, чистоты тела и одежды, корректная помощь в этом младшим, нуждающимся в помощи;
- составление и следование здоровьесберегающему режиму дня – учебы, труда и отдыха;
- отказ от вредящих здоровью продуктов питания, стремление следовать экологически безопасным правилам в питании, ознакомление с ними своих близких;

Ценности: уважение родителей; забота о старших и младших; здоровье физическое и стремление к здоровому образу жизни, здоровье нравственное и социально-психологическое.

Основные направления работы

Воспитательные задачи	Ключевые дела
<ul style="list-style-type: none"> • создание условий для сохранения физического, психического, духовного и нравственного здоровья учащихся; • воспитание негативного отношения к вредным привычкам; • пропаганда физической культуры и здорового образа жизни. 	<ul style="list-style-type: none"> • проведение ежедневной общешкольной утренней зарядки; • День Здоровья; • система профилактических мер по ПДД и ОБЖ; • работа школьного общественного наркопоста; • участие в муниципальной круглогодичной спартакиаде школьников; • областная акция «Живи ярко и стильно»

	<p>без наркотиков»;</p> <ul style="list-style-type: none"> • Акция «Мы выбираем жизнь!» • спортивные мероприятия; • беседы врачей с обучающимися «Здоровый образ жизни», «Профилактика простудных заболеваний»; • участие в массовых мероприятиях «День защиты детей»; • акция «Внимание – дети!» по профилактике дорожно-транспортного травматизма; • мероприятия, посвященные Всемирному дню борьбы со СПИДом; • проведение диспансеризации; • вовлечение учащихся в детские объединения, секции, клубы по интересам.
--	---

Совместная педагогическая деятельность семьи и школы:

- родительские собрания по профилактике табакокурения, наркомании, сквернословия, детского дорожно-транспортного травматизма;
- беседы на тему:

- информационной безопасности и духовного здоровья детей;

- укрепления детско-родительских отношений, профилактики внутрисемейных конфликтов, создание безопасной и благоприятной обстановки в семье;
- безопасности детей в лесу, на водоемах и т.д.;
- консультации психолога, логопеда, учителя физической культуры по вопросам здоровьесбережения обучающихся;
- распространение буклетов для родителей по вопросам наркопрофилактики;
- совместный праздник для детей и родителей «Мама, папа, я – спортивная семья».
- Пути реализации модуля «Я и здоровье»



Планируемые результаты:

В лицее создана предметно-развивающая среда, способствующая повышению уровня физического, психического и социального здоровья обучающихся; соблюдается оптимальный режим учебного труда и активного отдыха детей. Дети, родители и педагоги осознанно относятся к своему здоровью как основному фактору успеха на последующих этапах жизни в современном гражданском обществе.

Формируемые компетенции:

- ценностное отношение к своему здоровью, здоровью близких и окружающих людей;
- знания о взаимной обусловленности физического, нравственного, психологического, психического и социально-психологического здоровья человека, о важности морали и нравственности в сохранении здоровья человека;
- личный опыт здоровьесберегающей деятельности;
- знания о роли физической культуры и спорта для здоровья человека, его образования, труда и творчества;
- знания о возможном негативном влиянии компьютерных игр, телевидения, рекламы на здоровье человека.

Модуль «Я и природа»

2.3.5.5. Воспитание ценностного отношения к природе, окружающей среде.

Задачи модуля:

- развитие интереса к природе, природным явлениям и формам жизни, понимание активной роли человека в природе;
- ценностное отношение к природе и всем формам жизни;
- элементарный опыт природоохранительной деятельности;
- бережное отношение к растениям и животным.

Ценности: родная земля; заповедная природа; планета Земля; экологическое сознание.

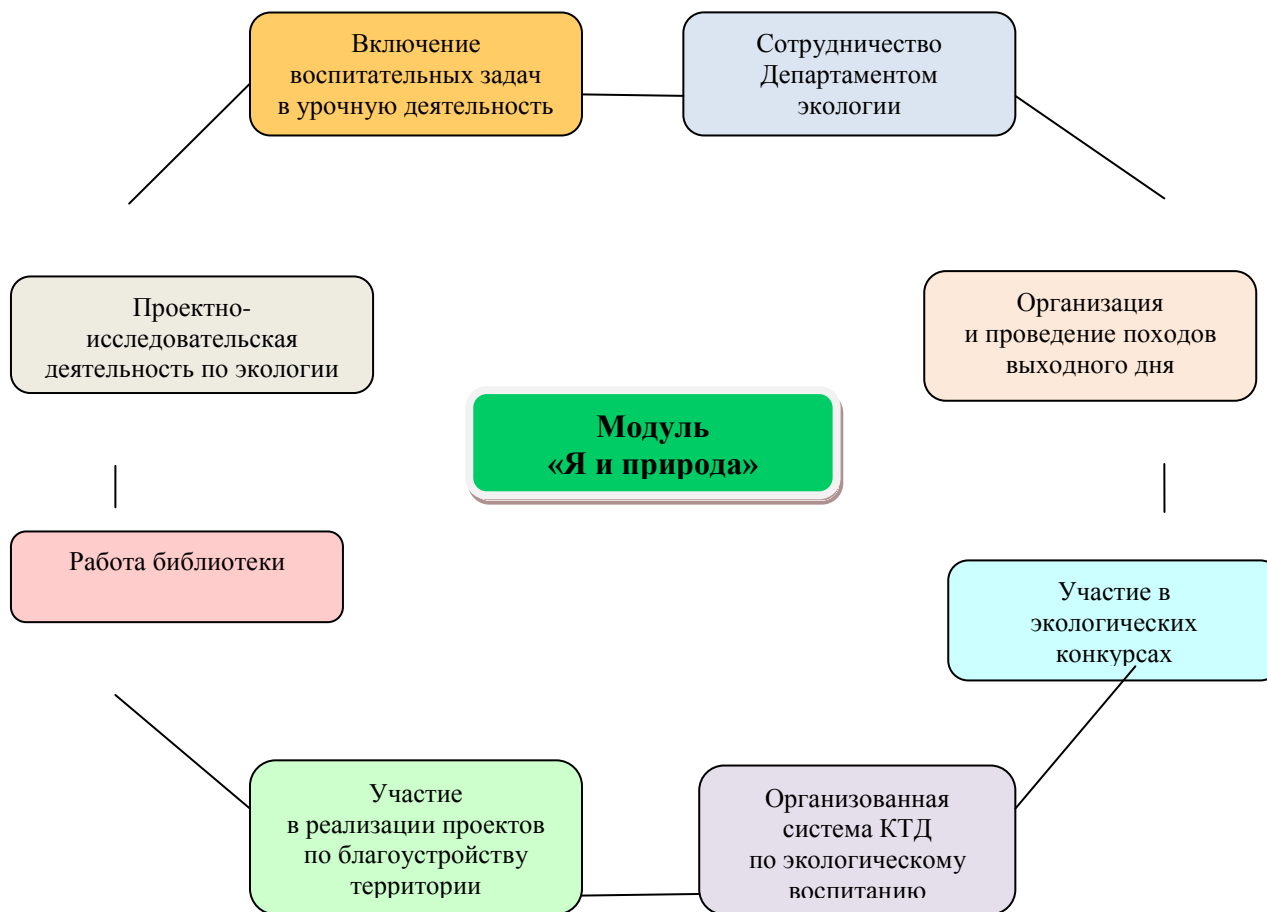
Основные направления работы

Воспитательные задачи	Ключевые дела
<ul style="list-style-type: none"> • воспитание понимания взаимосвязей между человеком, обществом, природой; • воспитание гуманистического отношения к людям; • формирование эстетического отношения учащихся к окружающей среде и труду как источнику радости и творчества людей; • воспитание экологической грамотности; • формирование экологического мировоззрения. 	<ul style="list-style-type: none"> • тематические классные часы, посвященные проблемам экологии; • участие в экологических акциях; • организация экскурсий по Альметьевскому району • экологические субботники; • организация и проведение походов выходного дня; • участие в экологических конкурсах; • дни экологической безопасности; • День птиц; • участие в конкурсах проектно-исследовательских работ по экологии разного уровня • конкурсы «Мир заповедной природы», «Зеркало природы»; • участие в реализации проектов по благоустройству территории; • вовлечение учащихся в детские объединения, секции, клубы по интересам.

Совместная педагогическая деятельность семьи и школы:

- тематические классные родительские собрания;
- совместные проекты с родителями;
- участие родителей в субботниках по благоустройству территории школы;
- привлечение родителей для совместной работы во внеурочное время.

Пути реализации модуля «Я и природа»



Планируемые результаты:

- ценностное отношение к природе;
- опыт эстетического, эмоционально-нравственного отношения к природе;
- знания о традициях нравственно-этического отношения к природе в культуре народов России, нормах экологической этики;
- опыт участия в природоохранной деятельности в школе, на пришкольном участке, по месту жительства;
- личный опыт участия в экологических инициативах, проектах.

Модуль «Я и культура»

2.3.5.6. Воспитание ценностного отношения к прекрасному, формирование представлений об эстетических идеалах и ценностях.

Задачи модуля:

Получение знаний

- о душевной и физической красоте человека;
- формирование эстетических идеалов, чувства прекрасного; умение видеть красоту природы, труда и творчества;
- интерес к чтению, произведениям искусства, детским спектаклям, концертам, выставкам, музыке;
- интерес к занятиям художественным творчеством;
- стремление к опрятному внешнему виду;
- отрицательное отношение к некрасивым поступкам и неряшливости.

Ценности: красота; гармония; духовный мир человека; эстетическое развитие.

Основные направления работы

Воспитательные задачи	Ключевые дела
<ul style="list-style-type: none"> • раскрытие духовных основ отечественной культуры; • воспитание у лицеистов чувства прекрасного, развитие творческого мышления, художественных способностей, формирование эстетических вкусов, идеалов; • формирование понимания значимости искусства в жизни каждого гражданина; • формирование культуры общения, поведения, эстетического участия в мероприятиях. 	<ul style="list-style-type: none"> • День знаний; • выполнение творческих заданий по разным предметам; • посещение учреждений культуры; • Неделя открытых дверей; • КТД эстетической направленности; • Последний звонок; • участие в творческих конкурсах, проектах, выставках декоративно-прикладного творчества; • Выпускные вечера; • участие в фестивалях игры КВН; • совместные мероприятия с библиотекой; • вовлечение учащихся в детские объединения, секции, клубы по интересам.

Совместная педагогическая деятельность семьи и школы:

- участие в коллективно-творческих делах;

- совместные проекты;
- привлечение родителей к подготовке и проведению праздников, мероприятий;
- организация и проведение семейных встреч, конкурсов и викторин;
- совместные посещения с родителями театров, музеев;
- участие родителей в конкурсах, акциях, проводимых в школе;
- участие в художественном оформлении классов, лица к праздникам, мероприятиям.

Пути реализации модуля «Я и культура»



Планируемые результаты:

- умения видеть красоту в окружающем мире;
- умения видеть красоту в поведении, поступках людей;
- знания об эстетических и художественных ценностях отечественной культуры;
- опыт эмоционального постижения народного творчества, этнокультурных традиций, фольклора народов России;
- опыт эстетических переживаний, наблюдений эстетических объектов в природе и социуме, эстетического отношения к окружающему миру и самому себе;
- опыт самореализации в различных видах творческой деятельности, формирование потребности и умения выражать себя в доступных видах творчества;
- мотивация к реализации эстетических ценностей в пространстве образовательного учреждения и семьи.

Все направления дополняют друг друга и обеспечивают развитие личности на основе отечественных духовных, нравственных и культурных традиций.

6. Совместная деятельность школы, семьи и общественности

Совместная деятельность школы и семьи.

Духовно-нравственное развитие и воспитание обучающихся на ступени основного общего образования осуществляются не только образовательным учреждением, но и семьей. Взаимодействие образовательного учреждения и семьи имеет решающее значение для организации нравственного уклада жизни обучающегося.

Основные формы взаимодействия лица и семьи по направлениям (модулям):

1. Модуль «Я – гражданин»

- организация встреч учащихся школы с родителями-военнослужащими;
- посещение семей, в которых есть (или были) ветераны войны;

- привлечение родителей к подготовке и проведению праздников, мероприятий;
- изучение семейных традиций;
- организация и проведение семейных встреч, конкурсов и викторин;
- организация совместных экскурсий в музеи;
- совместные проекты.

2. Модуль «Я – человек»

- оформление информационных стендов;
- тематические общешкольные родительские собрания;
- участие родителей в работе управляющего совета , родительского комитета;
- организация субботников по благоустройству территории;
- организация и проведение совместных праздников, экскурсионных походов, посещение театров, музеев;
- День Учителя;
- День матери;
- «Масленица»; и др.
- участие родителей в конкурсах, акциях, проводимых в школе;
- индивидуальные консультации (психологическая, логопедическая, педагогическая и медицинская помощь);
- изучение мотивов и потребностей родителей.

3. Модуль «Я и труд»

- участие родителей в ярмарках;
- участие родителей в субботниках по благоустройству территории школы;
- организация экскурсий на производственные предприятия с привлечением родителей;

- совместные проекты с родителями;
- организация встреч-бесед с родителями – людьми различных профессий, прославившихся своим трудом, его результатами;
- участие в коллективно-творческих делах по подготовке трудовых праздников.

4. Модуль «Я и здоровье».

- родительские собрания по профилактике табакокурения, наркомании, сквернословия, детского дорожно-транспортного травматизма;
- беседы на тему:
 - информационной безопасности и духовного здоровья детей;
 - укрепления детско-родительских отношений, профилактики внутрисемейных конфликтов, создание безопасной и благоприятной обстановки в семье;
 - безопасности детей в лесу, на водоемах и т.д.;
- консультации психолога, соц.педагога, учителя физической культуры по вопросам здоровьесбережения обучающихся;
- распространение буклетов для родителей по вопросам наркопрофилактики ;
- совместный праздник для детей и родителей «Мама, папа, я – спортивная семья».

5. Модуль «Я и природа»

- тематические классные родительские собрания;
- совместные проекты с родителями;
- участие родителей в субботниках по благоустройству территории школы;
- привлечение родителей для совместной работы во внеурочное время.

6. Модуль «Я и культура»

- участие в коллективно-творческих делах;
- совместные проекты;

- привлечение родителей к подготовке и проведению праздников, мероприятий;
- организация и проведение семейных встреч, конкурсов и викторин;
- организация экскурсий по историческим местам Воронежского края, России;
- совместные посещения с родителями театров, музеев;
- участие родителей в конкурсах, акциях, проводимых в школе;
- участие в художественном оформлении классов, школы к праздникам, мероприятиям.

2.3.5.7. Основные формы повышения педагогической культуры

родителей (законных представителей) обучающихся

Одно из ключевых направлений реализации программы воспитания и социализации обучающихся на ступени основного общего образования является повышение педагогической культуры родителей.

Педагогическая культура родителей (законных представителей) обучающихся — один из самых действенных факторов их духовно-нравственного развития и воспитания, поскольку уклад семейной жизни представляет собой один из важнейших компонентов, формирующих нравственный уклад жизни обучающегося.

Необходимо восстановление с учетом современных реалий накопленных в нашей стране позитивных традиций содержательного педагогического взаимодействия семьи и образовательного учреждения, систематического повышения педагогической культуры родителей (законных представителей).

Права и обязанности родителей (законных представителей) в современных условиях определены в статьях 38, 43 Конституции Российской Федерации, главе 12 Семейного кодекса Российской Федерации, статье 44 Закона Российской Федерации «Об образовании в Российской Федерации».

Система работы лицея по повышению педагогической культуры родителей (законных представителей) в обеспечении духовно-нравственного развития и воспитания обучающихся школьного возраста основана на следующих принципах:

- совместная педагогическая деятельность семьи и школы, в том числе в определении основных направлений, ценностей и приоритетов деятельности лицея по духовно-нравственному развитию и воспитанию обучающихся;
- сочетание педагогического просвещения с педагогическим самообразованием родителей (законных представителей);

- педагогическое внимание, уважение и требовательность к родителям (законным представителям);
- поддержка и индивидуальное сопровождение становления и развития педагогической культуры каждого из родителей (законных представителей);
- содействие родителям (законным представителям) в решении индивидуальных проблем воспитания детей;
- опора на положительный опыт семейного воспитания.

В системе повышения педагогической культуры родителей (законных представителей) используются различные формы работы, в том числе: родительское собрание, родительская конференция, организационно-деятельностная и психологическая игра, собрание-диспут, родительский лекторий, семейная гостиная, встреча за круглым столом, вечер вопросов и ответов, семинар, педагогический практикум, тренинг для родителей и другие.

Формы психолого-педагогического просвещения родителей

Университет педагогических знаний: такая форма помогает вооружить родителей основами педагогической культуры, познакомить с актуальными вопросами воспитания детей.

Лекция: форма, подробно раскрывающая сущность той или иной проблемы воспитания. Главное в лекции – анализ явлений, ситуаций.

Родительская конференция предусматривает расширение, углубление и закрепление знаний о воспитании детей. Родительские конференции обсуждают насущные проблемы общества, активными членами которого станут и дети. Проблемы конфликтов отцов и детей и пути выхода из них, наркотики, сексуальное воспитание в семье – некоторые темы родительских конференций. Отличительной особенностью конференции является то, что она принимает определенные решения или намечает мероприятия по заявленной проблеме.

Практикум: форма выработки у родителей педагогических умений по воспитанию детей, эффективному расширению возникающих педагогических ситуаций, тренировка педагогического мышления у родителей.

Открытые уроки: цель – ознакомление родителей с новыми программами по предмету, методикой преподавания, требованиями учителя. Такие уроки позволяют избежать многих конфликтов, вызванных незнанием и непониманием родителями специфики учебной деятельности.

Индивидуальные тематические консультации: обмен информацией, дающей реальное представление о школьных делах и поведении ребенка, его проблемах.

Индивидуальные консультации – одна из важнейших форм взаимодействия классного руководителя с семьей. Особенно она необходима, когда педагог набирает класс. Для того чтобы преодолеть беспокойство родителей, боязнь разговора о своем ребенке, необходимо проводить индивидуальные консультации-собеседования с родителями. Готовясь к консультации, целесообразно определить ряд вопросов, ответы на которые помогут планированию воспитательной работы с классом. Индивидуальная консультация должна иметь ознакомительный характер и способствовать созданию хорошего контакта между родителями и учителем. Учитель должен дать родителям возможность рассказать ему все то, с чем они хотели бы познакомить учителя в неофициальной обстановке, и выяснить важные сведения для своей профессиональной работы с ребенком:

- особенности здоровья ребенка;
- его увлечения, интересы;
- предпочтения в общении в семье;
- поведенческие реакции;
- особенности характера;
- мотивации учения;
- моральные ценности семьи.

Посещение семьи: индивидуальная работа педагога с родителями, знакомство с условиями жизни.

Родительское собрание: форма анализа, осмысления на основе данных педагогической науки опыта воспитания.

- ✓ общешкольные родительские собрания проводятся два раза в год. Цель: знакомство с нормативно-правовыми документами о школе, основными направлениями, задачами, итогами работы;
- ✓ классные родительские собрания проводятся четыре-пять раз в год. Цель: обсуждение задач учебно-воспитательной работы класса, планирование воспитательной работы, определение путей тесного сотрудничества семьи и школы, рассмотрение актуальных педагогических проблем.

Родительские чтения: очень интересная форма работы с родителями, которая дает возможность родителям не только слушать лекции педагогов, но и изучать литературу по проблеме и участвовать в ее обсуждении. Родительские чтения можно организовать следующим образом: на первом собрании в начале учебного года родители определяют вопросы педагогики и психологии, которые их наиболее волнуют. Учитель собирает информацию и анализирует ее. С помощью школьного библиотекаря и других специалистов подбираются

книги, в которых можно получить ответ на поставленный вопрос. Родители читают рекомендованные книги, а затем используют полученные в них сведения в родительских чтениях. Особенностью родительских чтений является то, что, анализируя книгу, родители должны изложить собственное понимание вопроса и изменение подходов к его решению после прочтения книги.

Родительские вечера: форма работы, которая прекрасно сплачивает родительский коллектив. Родительские вечера проводятся в классе 2-3 раза в год без присутствия детей. Родительский вечер – это праздник общения с родителями друга своего ребенка, это праздник воспоминаний младенчества и детства собственного ребенка, это поиск ответов на вопросы, которые перед родителями ставит жизнь и собственный ребенок. Темы родительских вечеров могут быть самыми разнообразными. Главное, они должны учить слушать и слышать друг друга, самого себя, свой внутренний голос.

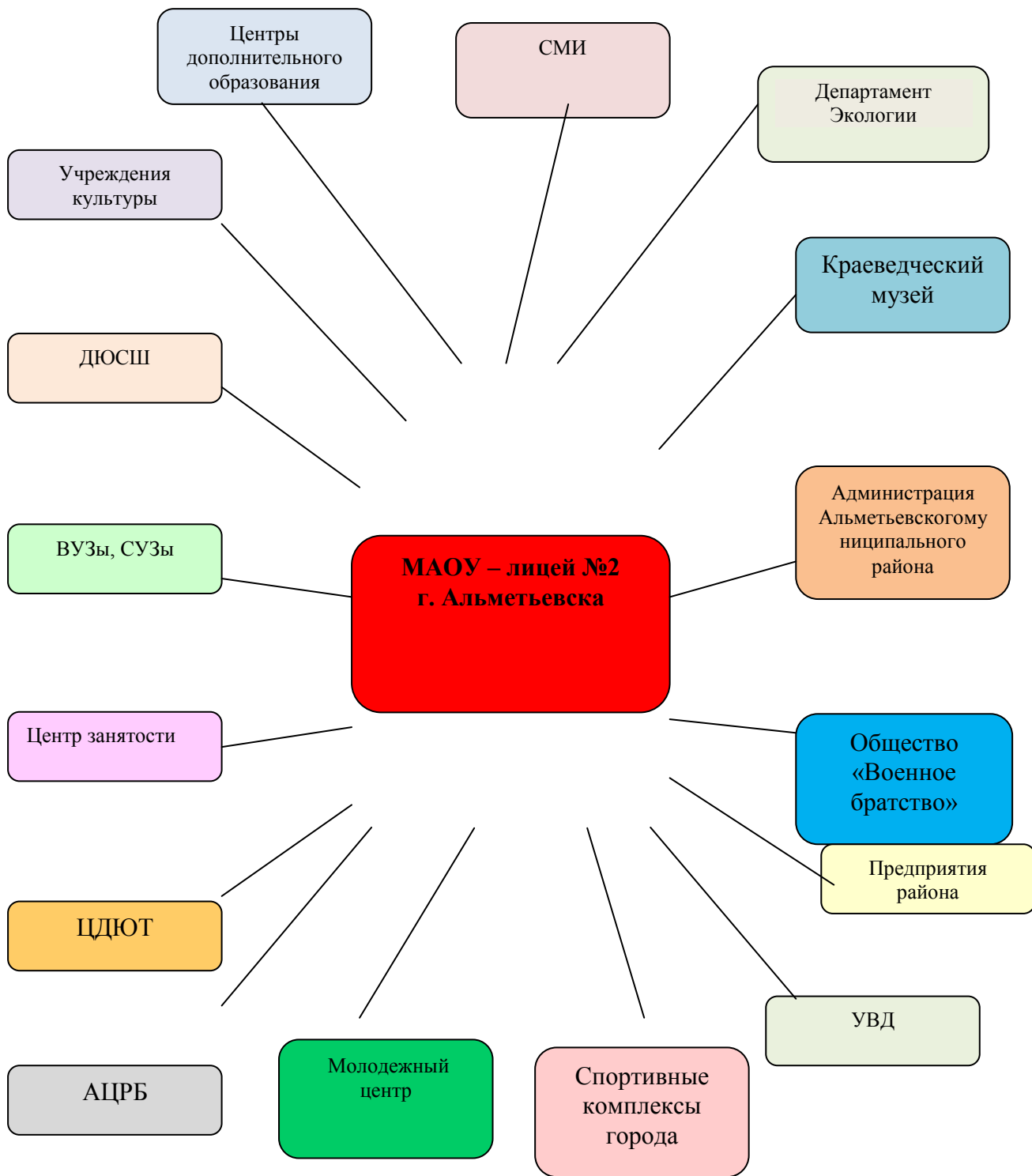
Родительский тренинг: это активная форма работы с родителями, которые хотят изменить свое отношение к поведению и взаимодействию с собственным ребенком, сделать его более открытым и доверительным. В родительских тренингах должны участвовать оба родителя. От этого эффективность тренинга возрастает, и результаты не заставляют себя ждать. Тренинг проводится с группой, состоящей из 12-15 человек. Родительские тренинги будут успешными, если все родители будут в них активно участвовать и регулярно их посещать. Чтобы тренинг был результативен, он должен включить в себя 5-8 занятий. Родительский тренинг проводится, как правило, психологом школы, который дает возможность родителям на время ощутить себя ребенком, пережить эмоционально еще раз детские впечатления.

Родительские ринги: одна из дискуссионных форм общения родителей и формирования родительского коллектива. Родительский ринг готовится в виде ответов на вопросы по педагогическим проблемам. Вопросы выбирают сами родители. На один вопрос отвечают две семьи. У них могут быть разные позиции, разные мнения. Остальная часть аудитории в полемику не вступает, а лишь поддерживает мнение семей аплодисментами. Экспертами в родительских рингах выступают учащиеся класса, определяя, какая семья в ответах на вопрос была наиболее близка к правильной их трактовке.

И традиционные, и нетрадиционные методы, формы взаимодействия классного руководителя с родителями учеников ставят одну общую цель – сделать счастливой подрастающую личность, входящую в современную культурную жизнь.

Взаимодействие лица с социальными партнерами

Лицей активно взаимодействует с социальными партнерами в целях реализации программы воспитания и социализации обучающихся.



Программа профессиональной ориентации

Создана для реализации ранней предпрофильной и профильной деятельности

Цель: Формирование у учащихся готовности к осознанному социальному и профессиональному определению

Задачи:

- помочь учащимся раскрыть психологические особенности своей личности;
- подготовить школьников к осознанному выбору профиля обучения в старшей школе и в перспективе – будущей профессии
- расширить знания учащихся о мире профессий, ознакомив их с классификацией, типами и подтипами профессий, возможностями подготовки к ним, дать представление о профпригодности и компенсации способностей;
- обучить учащихся выявлению соответствия требований выбранной профессии их способностям и возможностям;
- сформировать у школьников качества творческой, активной и легко адаптирующейся личности, способной реализовать себя в будущей профессии в современных социально-экономических условиях;
- обучить планированию профессиональной карьеры.

Направления деятельности	Содержание работы
Методическое обеспечение работы по профессиональной ориентации школьников.	<ol style="list-style-type: none">1. Анализ профессионального самоопределения выпускников 9, 11 классов.2. Разработка плана работы по организации предпрофильной и профильной подготовки.3. Семинар для классных руководителей по формам и методам профориентационной работы в классе.4. Разработка рабочих программ элективных курсов, в части, формируемой ОУ.

	5. Разработка программы профориентационной работы
Диагностика, анализ, прогноз.	<ol style="list-style-type: none"> 1. Диагностика «Карта интересов» (7 -9 класс). 2. Компьютерное тестирование по желанию обучающихся с целью определения области профессиональных предпочтений. 3. Анкетирование учащихся и родителей по проблемам предпрофильной подготовки. 4. Диагностика «Мой характер и выбор профессии». 5. Изучение направленности личности.
Психолого педагогическое консультирование –	<ol style="list-style-type: none"> 1.Индивидуальные консультации психолога, классных руководителей учащимся и родителям. 2.Психолого-педагогический консилиум «На пороге взрослой жизни»
Коррекционно развивающая работа –	<ol style="list-style-type: none"> 1. Ролевая игра «В мире профессий» (7- 9 класс). 2. Проект «Человек и профессия» (9 класс). 3. Деловая игра «Мой выбор» (9 класс)
Профессиональное просвещение	<ol style="list-style-type: none"> 1. Экскурсии профориентационного направления. 2. Круглый стол «Приглашение к чаю» о профессиях 3. Беседа «Профессии на телевидении». 4. Заочное путешествие «В гости к ». 5. Стенд «Куда пойти учиться».

Работа с родителями	<p>Классные собрания по теме: «Роль семьи в профессиональном самоопределении школьника»</p> <p>2.Выявление степени удовлетворенности качеством образовательных услуг. Анкетирование родителей обучаемых</p>
Профессиональные пробы	<p>1. На базе пресс – центра обучающиеся в процессе издания школьной газеты осваивают профессии журналиста, редактора, издателя, фотокорреспондента, видеоинженера – все с использованием ИКТ.</p> <p>2. В процессе работы над индивидуальными учебными исследованиями обучающиеся знакомятся и попробуют себя в профессиях психолога, социолога, экономиста, видеооператора</p> <p>3. Обучающиеся, занятые в танцевальной и вокальной студиях, знакомятся с соответствующими профессиями.</p>
Предпрофильная подготовка	Консультации «Подготовка к ОГЭ, ЕГЭ» для учащихся 9, 11 классов
Работа школьного библиотекаря по профориентации	<p>Выставки книг, посвященных профессиям, востребованным в республике, районе.</p> <p>Беседы для учащихся «Кем быть», «В мире профессий».</p> <p>Подборки газетных и журнальных статей, посвященных профессиональной ориентации обучающихся.</p> <p>Библиотечный урок «В мире профессий», о новых профессиях.</p>
Виды урочной, внеурочной и внешкольной деятельности для проведения	<p>"Человек - природа": лабораторные, практические работы по биологии, работа на пришкольном участке, научно-исследовательская работа по естественному направлению,</p> <p>"Человек - техника": лабораторные, практические работы по физике, химии, электротехнике, ремонт бытовой техники,</p>

<p>мероприятий по пяти типам профессионального самоопределения (классификация Е. А. Климова):</p>	<p>общественно-полезная деятельность, трудовые десанты, работа трудового отряда</p> <p>"Человек - человек": разбор характеристик литературных героев, исторических личностей, разбор помыслов, поведения окружающих, выполнение работ на уроках труда, общественно - организаторская работа среди сверстников, шефская воспитательная работа среди младших, участие в коллективных мероприятиях, спортивных играх.</p> <p>"Человек - знаковая система": выполнение письменных работ по разным предметам, чтение, ведение записей, дневников, коллекционирование, упорядоченное накопление разного рода сведений (вырезок из газет, картотек), перевод с одного языка на другой, выполнение вычислений, подсчётов, чертежей, схем.</p> <p>"Человек - художественный образ": разбор художественных особенностей произведений литературы, искусства, выполнение заданий на уроках рисования, пения, участие в эстетическом оформлении класса, школы, домашней обстановки, личных вещей, участие в художественной самодеятельности, в соответствующих кружках, студиях, работа ресурсного центра.</p>
---	---

Идет целенаправленное формирование в курсе технологии *представлений о рынке труда* и требованиях, предъявляемых различными массовыми востребованными профессиями к подготовке и личным качествам будущего труженика;

В ходе реализации программы по профориентации идет приобретение *практического опыта пробного проектирования жизненной и профессиональной карьеры* на основе соотнесения своих интересов, склонностей, личностных качеств, уровня подготовки с требованиями профессиональной деятельности. .

Результаты освоения программы профориентации

- Сформированные у учащегося действия целеполагания, позволяющее на основе анализа ситуации неопределенности или недоопределенной ситуации предположить наиболее вероятные варианты исхода ситуации и наиболее эффективные способы действия.
- Сформированная способность учащихся к анализу объектов нематериальной и материальной культуры, выделению существенных и несущественных признаков объекта, построению модели объекта, ее фиксации в знаковой форме.
- Сформированные рефлексивные действия:
 - способность контролировать свои действия в соответствии с заданным алгоритмом или ориентируясь на ключевые индикаторы, характеризующие результативность производимых действий;
 - способность оценивать ситуацию, выбирать эффективные стратегии поведения в ситуации – выбирать адекватно ситуации способы осуществления преобразующей деятельности для получения наилучших результатов;
 - способность определять каких инструментальных средств или способов деятельности не хватает для решения поставленной перед собой задачи и спроектировать собственную образовательную траекторию, позволяющую овладеть недостающими способами деятельности или инструментальными средствами.
- Выпускник основной школы сможет:
 - проектировать с помощью тьютора или подготовленного педагога собственную индивидуальную образовательную траекторию (маршрут);
 - устанавливать образовательную коммуникацию со сверстниками и взрослыми носителями необходимой информации и эффективных способов осуществления познавательной деятельности с целью получения и освоения образовательным контентом;
 - работать с открытыми источниками информации (находить информационные ресурсы, выбирать и анализировать необходимую информацию) о рынке труда, трендах его развития и перспективных потребностях экономики региона проживания учащегося и страны в целом в кадрах определенной квалификации для принятия решения о выборе индивидуального и профессионального маршрута.
 - совместно с педагогами составить индивидуальную образовательную программу в соответствии с требованиями, определяемыми выбором будущей профессии;

- выбрать индивидуальный и профессиональный маршрут для реализации индивидуальной образовательной программы.

Характеристика содержания программы

Содержанием программы профессиональной ориентации школьников на ступени основного общего образования является развитие деятельности учащихся, обеспечивающее формирование способности учащихся к адекватному и ответственному выбору будущей профессии.

Развитие деятельности учащихся предполагается осуществлять на учебном материале в рамках освоения учебных программ по различным областям знаний в урочное время и вне уроков, а также в процессе включения учащихся в различные виды деятельности в рамках клубных пространств, в процессе проектно-исследовательской деятельности.

В рамках преподавания учебных дисциплин учителями создаются условия для обеспечения работы учащихся с содержанием образования программы профессиональной ориентации:

- методическое выстраивание учебных курсов в виде последовательности учебных задач, постановка и решение которых становится содержанием познавательной деятельности учащихся;
- организационное обеспечение возможности учащимся выстраивать образовательные коммуникации в рамках учебных занятий и вне их со своими сверстниками;
- организационное обеспечение возможности выстраивания учащимися образовательных коммуникаций в разновозрастных группах;
- системное выстраивание рефлексии учащимися собственной деятельности в ретроспекции учебного занятия и (или) цикла учебных занятий;
- выстраивание взаимосвязи академических знаний с технологиями их использования;
- организационное обеспечение реализации части учебных программ в процессе технологических практик (практикумов) в том числе на базе производственных, научных, образовательных и иных организаций и предприятий;
- интеграция ресурсов информационных сетей (в том числе сети Интернет), а также технологий работы с информацией в информационных сетях в структуру и содержание учебных занятий.

Во внеурочных пространствах школы основным реализуемым содержанием образования программы профессиональной ориентации школьников на ступени основного общего образования являются компетентности (универсальные и специальные), позволяющие

учащимся научиться проектировать индивидуальные образовательные программы, делать осознанный выбор будущей программы профессиональной подготовки и образовательного пространства для ее реализации:

- коммуникативная компетентность;
- способность к адекватному самооцениванию;
- опережающее и перспективное планирование;
- отслеживание собственных успехов и неудач, корректировка в связи с этим собственных индивидуальных образовательных программ;
- создание текстов для самопрезентации;
- анализ и отбор информации на открытых информационных ресурсах (в том числе в сети Интернет) в соответствии с задачами индивидуальной образовательной программы
- и др.

Основные формы работы с содержанием образования:

- работа в рамках учебных занятий (программа учебного курса становится инструментарием, а учебная дисциплина - материалом, на котором реализуется программа профессиональной ориентации школьников);
- работа с учебными материалами вне учебных занятий – исследовательские и социальные проекты, эксперименты, практики и практикумы, стажировки, экскурсии и др.;
- работа в метапредметной или надпредметной области – исследовательские и социальные проекты, кружки, занятия в студиях, занятия в клубных пространствах, производительный труд, производственные практики;
- работа в разновозрастных группах в рамках детских объединений школы, муниципалитета, региона;
- работа в пространстве расширенного социального действия – познавательные интернет-ресурсы, социальные познавательные сети, дистанционные образовательные программы и курсы;
- индивидуальная работа с тьюторами (другими подготовленными педагогами) по проектированию индивидуальных образовательных программ, отслеживанию успешности реализации индивидуальной образовательной программы, индивидуальных достижений учащихся, психологическое тестирование, участие в тренингах.

Этапы реализации программы и механизм ее реализации

Программа реализуется в три этапа, которые частично пересекаются друг с другом и реализуются не строго последовательно, а по мере появления индивидуальных показаний в отношении каждого учащегося осуществляется плавный переход от доминирования видов и форм деятельности, специфичных одному этапу к постепенному доминированию видов и форм деятельности: специфичных следующему этапу.

1 этап – овладение универсальными компетентностями, способствующими успешной профориентации.

2 этап – этап «безопасной» пробы различных профессиональных ориентаций;

3 этап – проектирование и реализации индивидуальных образовательных программ в соответствии с выбранной профессиональной направленностью.

На *первом этапе* реализации программы необходимо обеспечить:

- единство технологии работы педагогического коллектива общеобразовательного учреждения по формированию у учащихся универсальных компетентностей на материале учебных дисциплин в соответствии с образовательной программой ступени общеобразовательного учреждения;
- разработку и функционирование открытой системы оценки освоения учащимися содержания образования программы профессиональной ориентации на первом этапе ее реализации;
- разнообразие клубных пространств, в рамках которых возможно формирование универсальных компетентностей учащихся.

На *втором этапе* реализации программы необходимо обеспечить формирование меняющихся образовательных пространств, в которых учащиеся смогут применить освоенные или осваиваемые компетентности вне учебных или преимущественно во внеучебных ситуациях и целях.

Это могут быть ситуации выстраивания отношений следующих типов: «человек-человек», «человек-природа», «человек-техника», «человек-технология» и др.

Важным результатом и одновременно механизмом достижения предпосылок к эффективной профориентации учащихся на втором этапе реализации программы должна стать сформированная позиция учащегося как субъекта собственной деятельности. В этом случае роль педагогического сопровождения будет заключаться не только в организационном обустройстве пространства «безопасной» пробы учащимися своей субъектной позиции в деятельности, но и в продуцировании большого количества содержательных рамок, которые

будут помещаться в эти пространства и задавать сюжеты, на которых будет происходить становление субъектной позиции учащихся. Предполагается, что эти сюжеты должны быть взяты из различных профессиональных сфер деятельности человека.

Синтетической формой, удерживающей задаваемый сюжет могут быть различные школьные и внешкольные проекты социальной направленности (например, школьное издательство, школьный сайт, школьное научное общество и др.) Такого рода синтетические формы организации внеурочных пространств учащихся многоаспектны и многопозиционны и могут выводить учащихся на осознание особенностей тех или иных профессий, взаимосвязанных друг с другом (например, школьное издательство: копирайтер, верстальщик, дизайнер, редактор, корректор и др).

Организация внеурочных пространств «безопасной» пробы (оцениваемой индивидуально и содержательно в процессе рефлексии) различных профессионально ориентированных видов деятельности должна быть выстроена так, чтобы учащийся мог достаточное количество раз занимать субъектную позицию при осуществлении различных видов (в том числе и предпрофессиональной – деятельность общего характера, осуществляемая людьми целого кластера профессий) деятельности для понимания круга своих интересов и индивидуальных возможностей.

На *третьем этапе* реализации программы необходимо обеспечить образовательные пространства, в которых учащиеся основной школы могут в соответствии с собственными замыслами проектировать индивидуально или совместно со сверстниками при сопровождении тьюторов (или специально подготовленных педагогов) индивидуальные образовательные программы, а затем реализовывать их, отслеживать собственные результаты освоения программы, при необходимости корректировать программы.

Проектирование индивидуальных образовательных программ должно стать самостоятельным видом деятельности, в процессе которого учащиеся, с одной стороны, осваивают способ построения индивидуальных познавательных траекторий и способы отслеживания эффективности реализации индивидуальной образовательной программы, а с другой стороны, реализуют собственные образовательные предпочтения в связи с выбранным профессиональным (или предпрофессиональным) ориентиром.

Организация деятельности учащихся в рамках программы профессиональной ориентации школьников на ступени основного общего образования осуществляется в рамках часов, отведенных на учебные занятия (преимущественно первый этап реализации программы профессиональной ориентации школьников), а также в рамках часов внеурочной деятельности (преимущественно второй и третий этапы реализации программы профессиональной ориентации школьников), которые определены федеральным государственным образовательным стандартом основного общего образования.

Переход от этапа к этапу реализации программы профессиональной ориентации школьников на ступени основного общего образования не фиксируется единой датой для всех школьников, а происходит индивидуально. Необходимость и своевременность перехода школьника от одного этапа к другому этапу программы профессиональной ориентации определяется рекомендациями тьюторов, учителей-предметников и психологической службы школы.

Требования к условиям реализации программы

Кадровые условия

Для реализации программы имеется социально-психологическая служба, включающая следующих специалистов: психолог, социальные педагог, педагоги дополнительного образования.

Программно-методические условия

Для реализации программы профессиональной ориентации школьников на ступени основного общего образования планируется ежегодно проектировать школьные пространства для профориентации. Для этого составляются:

- план работы профориентационных клубных пространств;
- план методической работы с учителями-предметниками по реализации программы профориентации на уроках;
- план профориентационной работы психолого-педагогической службы школы;
- план курсовой подготовки по программам повышения квалификации учителей-предметников, психологов, социальных педагогов, тьюторов, реализующих программу профориентации школьников на ступени основного общего образования.

Материально-технические условия

Требования к материально-техническим условиям реализации программы профессиональной ориентации школьников на ступени основного общего образования определяются необходимостью появления у школы:

в здании - свободно конструируемых многофункциональных клубных пространств, оснащенных трансформерной мебелью и необходимой цифровой техникой (компьютеры, мультимедийный проектор и др.);

оборудованных партнерских площадок, позволяющих вводить учащихся в специфическую среду профессиональной деятельности (на базе учреждений культуры и спорта, производственных предприятий, научных и образовательных организаций и др.)

Информационные условия

Для реализации программы в школе имеются:

- оснащенная школьная библиотека, имеющая комплект литературы из области специальных и профессионально ориентированных знаний;

- свободный доступ к ресурсам сети Интернет, обеспечен доступ в сеть Интернет из любой точки школьного здания в любое время.

Основные формы педагогической поддержки социализации средствами учебно-воспитательной, общественной, коммуникативной и трудовой деятельности

Процесс социализации по своей природе тотален (происходит постоянно и воздействует на человека во всех отношениях). Поэтому назначение Программы социализации – привнести в этот процесс вектор направляемой и относительно социально контролируемой социализации и этим помочь молодому человеку понять, как он сам может управлять своей социализацией в дальнейшем, сознательно выстраивая собственный баланс между своей адаптированностью к обществу (имеется в виду мера согласованности самооценок и притязаний человека с его возможностями в реалиях наличной социальной среды) и обособленностью от общества (имеются в виду ценностная, психологическая, эмоциональная и поведенческая автономии личности).

1 направление: создание образовательным учреждением режима максимального благоприятствования процессам позитивной социализации подростков

- первый обязательный этап (его можно считать подготовительным) – предполагает обязательный углубленный анализ двух сред:
 - а) широкого социального, социально-культурного, социально-экономического, этнорелигиозного и т.д. пространства, в котором функционирует образовательное учреждение и которое задает рамку реальной (стихийной) социализации обучающихся;
 - б) психологического, социального, культурного «фона», существующего в самом образовательном учреждении, степени и способов влияния внешних факторов на главных субъектов процесса социализации: учителей, учащихся и их родителей в целях выяснения сильных и слабых сторон характера их взаимоотношений между собой и с внешней средой и т.д.

При этом особое внимание следует уделить выяснению следующих моментов, связанных с позиционированием подростков в Программе:

- наличие у них собственных взглядов по конкретным направлениям социализации, способность изменять их и вырабатывать новые;
- наличие и характер Я-концепции, уровень самоуважения и самопринятия, развитость чувства собственного достоинства;
- степень избирательности в эмоциональных привязанностях, их сбережение и сменяемость;
- мера креативности как готовности и способности самостоятельно решать собственные проблемы, противостоять жизненным ситуациям, мешающим самоизменению, самоопределению, самореализации, самоутверждению; гибкость и одновременно устойчивость в меняющихся ситуациях, умение творчески подходить к жизни.

- определение на основе проведенного анализа основных дефицитов этого «фона» в контексте задач социализации (целенаправленного социального воспитания), зафиксированных в образовательной программе образовательного учреждения;
- определение основных форм учебных и внеучебных (в том числе внешкольных) детских и детско-взрослых деятельностей, участие в которых обещает привести к наиболее существенным, на взгляд авторов Программы, результатам и эффектам в сфере социализации обучающихся (газета, театр, волонтерство и другой социально-полезный труд, дополнительное образование, имеющее выраженное социальное измерение, и др.);
- создание дирекции Программы (под эгидой Управляющего совета), а также (если это будет признано целесообразным) советов (или иных организационных форм) по различным направлениям социализации, а также введение механизма их горизонтального взаимодействия по пересекающимся проблемам;
- определение внешних партнеров образовательного учреждения по реализации Программы (как внутри системы образования, так и за ее пределами), создание механизма их взаимодействия с дирекцией Программы.

2 направление: социальное проектирование подростков как условие формирования личностных результатов образования

Социальное проектирование важное направление в деятельности подростковой школы и включает в себя социальную пробу, социальную практику и социальный проект.

Под социальной пробой понимают такой вид социального взаимодействия, в ходе которого подросток получает и присваивает информацию о социальных объектах и явлениях, получает и осознает опыт своего социального взаимодействия. Как правило, место социальных проб в основной школе есть учебный предмет обществознание.

Социальная практика — это, во-первых, процесс освоения, отработки социальных навыков и, во-вторых, познание не внешней, демонстрируемой, заявляемой стороны социальной действительности, а внутренней, сущностной, часто скрытой и неочевидной. Такую социальную практику подростки могут пройти при реализации социальных проектов.

Социальный проект — предполагает создание в ходе осуществления проекта нового, ранее не существовавшего, как минимум в ближайшем социальном окружении, социально значимого продукта. Этот продукт деятельности является средством разрешения противоречия между социальной трудностью, проблемой, воспринимаемой как лично значимая, и потребностью личности, а сама деятельность — мостом, связывающим социум и личность.

Освоение социальной практики предполагает получение опыта социальной пробы в заданной теме (прежде чем отрабатывать социальные навыки на этапе социальной практики, в ходе социальной пробы необходимо получить опыт социального взаимодействия; прежде чем узнавать «изнанку жизни», необходимо познакомиться и с ее видимой стороной); реализация социального проекта предполагает включение в качестве проектных шагов, отдельных элементов действия в рамках социальной пробы или практики. Для

освоения подростком социальной практики или социального проекта как вида деятельности не обязательно содержательное единство осуществляемых этапов. Таким образом, проба, практика и проект могут существовать как взаимодополняющие, опосредующие виды деятельности, но могут существовать и как самостоятельные, конечные, завершённые, в зависимости от целей и содержания деятельности.

Социальное проектирование — цельное комплексное явление, и ее элементы содержательно, логически и структурно связаны друг с другом.

В ходе социальной пробы происходит познание социальной действительности, в ходе социальной практики — проблематизация того, что было познано на этапе пробы, а в ходе проектной деятельности — преобразование социального объекта, явления, ситуации. Объектом деятельности в ходе социального проектирования могут выступать:

- социальные явления («социальные негативы» — курение, наркомания, сквернословие, алкоголизм);
- социальные отношения (отношение к старикам, к молодежи, к детям; отношение к клиенту, к потребителю, к заказчику; политическое взаимодействие, влияние, др.);
- социальные институты (органы власти и управления, политическая партия, школа, больница, магазин, почта, парикмахерская и др.);
- социальная среда: ландшафт в целом (городской, сельский), социальный ландшафт (пандусы, остановки, реклама, места отдыха, выгула собак, игровые площадки, внешний вид и обустройство стадиона и т.п.)

Субъектами социальной пробы, практики и проекта становятся подростки и взрослые, вовлеченные в проектирование. Как и любая другая деятельность, социальное проектирование не может быть освоено подростком вдруг, одномоментно. Навыки межличностного взаимодействия, приобретенные подростком в других видах деятельности, умение и способность к продуктивной деятельности, общий уровень психического развития — те критерии, качественные характеристики которых, с одной стороны, являются показателями степени готовности подростка к социальному проектированию, а с другой — базой, основой проектирования.

Поэтапное прохождение через пробу, практику и проект формирует внутри предшествующей деятельности предпосылки для развития следующей. Параллельно с этим должна быть специально организована учебная деятельность подростка, целью которой является освоение содержания понятия «социальное проектирование» и основных навыков его проведения.

Ожидаемыми результатами социального проектирования могут стать:

- повышенная социальная активность учащихся, их готовность принять личное практическое участие в улучшении социальной ситуации в местном сообществе;
- готовность органов местного самоуправления выслушать доводы воспитанников и принять их предложения по улучшению социальной ситуации;
- реальный вклад учащихся в изменение социальной ситуации в местном сообществе. Положительные изменения в сознании детей и подростков, повышение уровня общей культуры воспитанников;
- наличие у членов проектных групп сформированных навыков коллективной работы по подготовке и реализации собственными силами реального социально полезного дела;
- изменение общественного мнения, увеличения числа жителей, готовых лично включиться в практическую деятельность по улучшению социальной ситуации в местном сообществе.

Планируемые результаты программы воспитания и социализации обучающихся на ступени основного общего образования

Каждое из основных направлений духовно-нравственного развития и воспитания школьников должно обеспечивать присвоение ими соответствующих ценностей, формирование знаний, начальных представлений, опыта эмоционально-ценностного постижения действительности и общественного действия в контексте становления идентичности (самосознания) гражданина России.

В результате реализации программы воспитания и социализации обучающихся на ступени основного общего образования должно обеспечиваться достижение обучающимися:

воспитательных результатов – тех духовно-нравственных приобретений, которые получил школьник вследствие участия в той или иной деятельности (например, приобрел, участвуя в каком-либо мероприятии, некое знание о себе и окружающих, опыт самостоятельного действия, пережил и прочувствовал нечто как ценность).

эффекта – последствия результата, то, к чему привело достижение результата (развитие школьника как личности, формирование его компетентности, идентичности и т.д.).

При этом учитывается, что достижение эффекта – развитие личности обучающегося, формирование его социальной компетентности и т.д. становится возможным благодаря воспитательной деятельности педагога, других субъектов духовно-нравственного развития и воспитания (семьи, друзей, ближайшего окружения, общественности, СМИ и т.п.), а также собственным усилиям самого обучающегося.

Воспитательные результаты и эффекты деятельности школьников распределяются по трем уровням.

Первый уровень результатов – приобретение школьником социальных знаний (об общественных нормах, устройстве общества, социально одобряемых и неодобряемых формах поведения в обществе и т.п.), первичного понимания социальной реальности и повседневной жизни. Для достижения данного уровня результатов особое значение имеет взаимодействие ученика со своими учителями (в основном и дополнительном образовании) как значимыми для него носителями положительного социального знания и повседневного опыта.

Второй уровень результатов – получение школьником опыта переживания и позитивного отношения к базовым ценностям общества, ценностного отношения к социальной реальности в целом. Для достижения данного уровня результатов особое значение имеет взаимодействие обучающихся между собой на уровне класса, школы, т.е. в защищенной, дружественной просоциальной среде, в которой ребенок получает (или не получает) первое практическое подтверждение приобретенных социальных знаний, начинает их ценить (или отвергает).

Третий уровень результатов – получение школьником опыта самостоятельного общественного действия. Только в самостоятельном общественном действии юный человек действительно становится (а не просто узнает о том, как стать) гражданином, социальным деятелем, свободным человеком. Для достижения данного уровня результатов особое значение имеет взаимодействие школьника с представителями различных социальных субъектов за пределами школы, в открытой общественной среде.

С переходом от одного уровня результатов к другому существенно возрастают воспитательные эффекты:

- на первом уровне воспитание приближено к обучению, при этом предметом воспитания как учения являются не столько научные знания, сколько знания о ценностях;
- на третьем уровне создаются необходимые условия для участия обучающихся в нравственно-ориентированной социально значимой деятельности.

Таким образом, знания о ценностях переводятся в реально действующие, осознанные мотивы поведения, значения ценностей присваиваются обучающимися и становятся их личностными смыслами, духовно-нравственное развитие школьников достигает относительной полноты.

Переход от одного уровня воспитательных результатов к другому должен быть последовательным, постепенным.

Достижение трех уровней воспитательных результатов обеспечивает появление значимых эффектов воспитания и социализации детей – формирование у школьников коммуникативной, этической, социальной, гражданской компетентности и социокультурной идентичности в ее национально-государственном, этническом, религиозном, тендерном и других аспектах.

Таким образом, программа воспитания и социализации обучающихся на ступени основного общего образования направлена на создание модели выпускника школы.

Модель выпускника первой ступени обучения:

- ребенок, освоивший общеобразовательные программы по предметам учебного плана, то есть овладевший учебными умениями и навыками;
- ребенок, физически и духовно здоровый, добрый, уважительно относящийся к старшим и младшим, любящий природу, свой поселок, Родину;
- ребенок, имеющий чувство ответственности за порученное дело, за свои поступки;
- ребенок, умеющий жить в коллективе, бережливый, аккуратный, организованный, трудолюбивый, самостоятельный, коммуникабельный.

Модель выпускника второй ступени обучения:

- подросток, освоивший программы ФГОС;
- подросток, который приобрел необходимые знания и навыки жизни в обществе, профессиональной среде, владеющий навыками коммуникации;
- подросток с устойчивой потребностью в самореализации и самовоспитании;
- подросток, знающий свои гражданские права и умеющий их реализовывать;
- подросток, умеющий уважать свое и чужое достоинство;
- подросток, обладающий запасом духовных и нравственных качеств, таких как: великодушие, порядочность, честность, милосердие, сострадание, готовность прийти на помощь другим людям;
- подросток, любящий свою семью.

Модель выпускника школы:

Выпускник – это человек, гражданин общества, страны, мира, обладающий высокой политической и демократической культурой, а именно:

- человек, имеющий уровень образования, адекватный современным требованиям, позволяющий ему быть интегрированным в мировую культуру, способствующий свободному выбору области деятельности;
- семьянин, являющийся одновременно умным, любящим и уважаемым супругом, родителем, сыном или дочерью, способный воспитать достойных членов общества;
- человек, свободный в выборе мнений, образа жизни, признающий при этом моральные и юридические законы страны, общества, человечества, уважающий свободу выбора и права других людей;
- личность, общая культура которой предполагает высокий уровень физической культуры и потребность в здоровом образе жизни, культуры труда, культуры эмоций и чувств, интеллектуальной культуры и культуры отношений

Критерии, показатели эффективности деятельности образовательного учреждения по психолого-педагогической поддержке социализации обучающихся

Эффективность психолого-педагогической поддержки социализации учащихся может быть определена по сумме критериев, каждый из которых фиксирует ту или иную важную сторону этого процесса.

Одним из ключевых следует считать *степень развитости речевого общения подростков*, что предполагает: наличие большого запаса слов, образность и правильность речи; логичность построения и изложения высказывания; точное восприятие устного слова и точную передачу идей партнеров своими словами; умение выделять из услышанного существо дела; корректно ставить вопросы; краткость и точность формулировок ответов на вопросы партнеров.

Достаточно простого экспертного наблюдения за манерой поведения группы общающихся подростков, вслушивания в используемую ими лексику, чтобы понять, насколько они социально культурны, насколько усвоено ими понимание того, что взаимодействие – это диалог, требующий терпимости и к идеям, и к мелким недостаткам партнера, умения слушать и говорить, уважая собеседника.

Другим не менее важным показателем эффективности психолого-педагогических усилий воспитателей выступает степень развитости у учащихся способности к конструктивному и продуктивному сотрудничеству в достижении общей цели. Сам *выбор форм, в которых осуществляется трудовое взаимодействие подростков в той или иной коллективной деятельности* (учебной, творческой, исследовательской и др.), есть исключительно чуткий критерий для оценки результатов социализации.

В современном российском обществе, как и во всех обществах, переживающих период быстрого и резкого социального расслоения, усиления миграционных процессов и роста криминалитета, подростково-молодежная среда демонстрирует рост интолерантности, ксенофобии и агрессивности, а с другой стороны – социального равнодушия к происходящему. Эффективная социализация помогает

юному гражданину осознать себя как социально ответственной личности с отчетливой общественной позицией. Отсюда – такой комплексный критерий, как *толерантность подросткового сообщества, культуросообразность его развития*. Понятно, что комплексность этого критерия предопределена разнообразием тех площадок диалога, на которых формируется толерантность и которые сами нуждаются в целенаправленной психолого-педагогической поддержке.

Как уже отмечалось, важнейшим результатом социализации является становление критически мыслящей, саморазвивающейся личности. Подросток, находящийся на этапе перехода в эту ответственно осознаваемую им личностную автономию, не может не иметь установки на самообразование, на самостоятельный поиск источников, помогающих ему расширять, уточнять и – главное – усложнять (т.е. делать более объемными, многомерными) свои представления о самом себе и о мире. Такова природа еще одного из важнейших критериев – *включенность подростков в процесс самообразования и наличие системы мер по психолого-педагогической поддержке и стимулированию этого процесса со стороны образовательного учреждения*.

Переход подростка к самообразованию есть не просто проявление тенденции к самостоятельности в учении. Этот шаг знаменует момент возникновения у него нового отношения к себе: потребность в экспертной оценке своих достижений, повышение внутренней уверенности в своих умениях, личностное проявление и признание этого проявления сверстниками и взрослыми; пробуждение активного взаимодействия и экспериментирования (в культурных формах!) с миром социальных отношений.

Именно поэтому закономерно выдвижение таких критериев, как степень развитости следующих направлений деятельности :

- совместной распределенной учебной деятельности в личностно ориентированных формах (включающих возможность самостоятельного планирования и целеполагания, возможность проявить свою индивидуальность, выполнять «взрослые» функции – контроля, оценки, дидактической организации материала и пр.);
- совместной распределенной проектной деятельности, ориентированной на получение социально значимого продукта;
- исследовательской деятельности в ее разных формах, в том числе осмысленное экспериментирование с природными объектами, социальное экспериментирование, направленное на выстраивание отношений с окружающими людьми, тактики собственного поведения;
- творческой деятельности (художественной, технической и др. видах деятельности);
- спортивной деятельности, направленной на построение образа себя, позитивное самоизменение.

Методика и инструментарий мониторинга социализации обучающихся

Поскольку предметом деятельности и главным субъектом Программы социализации является становящийся человек во всей его многомерности (личностно-индивидуальной, гражданской, социально-культурной и мн.др.), то мониторингу, в идеале, подлежат его жизнедеятельностные проявления в каждом из этих измерений. Эти проявления суть не что иное, как система его отношений к самому себе, обществу и природе. В интегрированном виде эта система отношений предстает перед воспитателями (учителями, родителями) и просто «чужими людьми» в виде поведения человека в различных ситуациях.

Это очень важный момент: гражданская и личностная зрелость человека не имеет и не может иметь собственной, «независимой», шкалы оценок: оценивание всегда происходит в той системе норм, которая принята в данном сообществе. Отсюда – всё многообразие таких систем: они свои у разных этносов, конфессий, и т.д. Они разные и у разных людей.

Поэтому так важно при разработке Программы социализации условиться об исходной поведенческой матрице, которую участники образовательного процесса принимают в качестве некоторого стандарта приемлемости, своего рода ватерлинии, переход которой будет означать выход индивидуального поведения за пределы одобряемой общественным мнением легитимности. Речь идет фактически об установлении изначальных «правил игры» и об их доведении до главных ее субъектов – до самих обучающихся. Они должны не только знать и понимать мотивацию организуемого образовательным учреждением процесса их социализации, но и (сразу или постепенно) принять ее как свою собственную. Без субъектной включенности подростков в Программу, без становления их в качестве экспертов по мониторингу изменений, происходящих в их собственной социальной сфере, Программа полностью обесценится, а ее «реализация» превратится в набор формальных мероприятий, ведущим к результатам, прямо противоположным задуманным и дискредитирующим идею.

Таким образом, ход мониторинга Программы (а равно ее результаты и эффекты) должны оценивать обе группы ее участников: и сами подростки, и взрослые (учителя, воспитатели, родители). При этом периодические открытые совместные обсуждения происходящих перемен (их глубины, характера, индивидуального и общественного значения и т.п.) следует рассматривать как важнейший элемент рефлексии программной деятельности. Собственно говоря, именно здесь и формулируются оценочные суждения, которые, по взаимному согласию, можно фиксировать либо в виде персональных характеристик, либо в качестве личных достижений для пополнения своего портфолио, либо в виде благодарностей, вынесенных не от имени администрации, а от имени всего детско-взрослого «программного сообщества». Разумеется, речь при этом может идти исключительно о качественном оценивании индивидуального «продвижения» каждого подростка относительно самого себя; никакие «баллы», «проценты» и другие подобные измерители считаются неприемлемыми.

Здесь важно сделать существенную оговорку относительно ограничений и рисков, относящихся к процессу мониторинга процесса социализации подростков.

Главная из объективных причин таких ограничений и рисков – уже упомянутая выше ограниченность и фрагментарность социального и социокультурного опыта подростков, порой их полное незнание или искаженное представление о многих важных

процессах, явлениях и событиях «большой» истории и культуры, принципах и механизмах, действовавших и действующих во «взрослом мире».

Важно понимать, что социальное становление подростка происходит «здесь и сейчас», в его актуальном, реальном жизненном пространстве, общение с которым еще не обогатило его ни критическим опытом освоения этого пространства: о нем у него нет еще даже хотя бы тех элементарных знаний, которые школьники получают в старших классах. Их «заменяют», чаще всего, случайные, стихийно усваиваемые суждения родителей и друзей, образы, транслируемые СМИ, обывательские стереотипы и предрассудки.

Поэтому в ходе мониторинга Программы социализации необходим тщательный анализ этого «фона» – без его учета невозможно определить ни степень, ни качество продвижения. В противном случае неизбежен дисбаланс в деятельности многочисленных участников процесса социализации подростков и, как следствие, резкое снижение ее результативности и эффективности Программы в целом.

К ограничениям и рискам следует отнести также особенности психологии подростков на ступени основного общего образования: они взрослеют стремительно и неравномерно. В этом отношении, как известно, отмечаются существенные психологические, интеллектуально-познавательные и многие другие различия между возрастными группами 12-14 и 15-16 лет. Отсюда – требование к максимальной индивидуализации всех видов деятельности, предусматриваемых данной Программой, недопустимость предъявления подросткам завышенных ожиданий и общения с ними на еще недоступном им «языке».

При этом ясно, что, видя свой стратегический результат в социально активном, лично ответственном, культурном и успешном члене общества, социализация детей и подростков не может осуществляться без непосредственного участия граждански мотивированных представителей местного сообщества (прежде всего родителей обучающихся). В этом смысле развитие общественного управления образованием на уровне общеобразовательного учреждения, муниципалитета и региона, формирование на каждом из них экспертного сообщества по проблемам социализации подрастающих поколений выступает еще одним категорически необходимым условием эффективности усилий в этой сфере.

Совокупность перечисленных выше основных факторов позволяет оценить всю сложность и комплексность стоящих перед основной школой социально-педагогических целей и задач по социализации обучающихся и обозначить их.

Инструментарий мониторинга социализации состоит, таким образом, в отслеживании индивидуального и коллективного прогресса учащихся по всем направлениям и формам деятельности, очерченных выше в качестве общих ориентиров, которыми образовательное учреждение может руководствоваться при разработке своего главного стратегического документа – образовательной программы. Пафос деятельности по конструированию пространства социализации в том, что его освоение подростками должно раскрывать перед ними самими их возможное будущее, помочь им совершить в него осознанный и психологически подготовленный переход. В «обычном», традиционном, стихийно возникающем и никем целенаправленно не организуемом пространстве они чувствуют, но, как правило, крайне слабо осознают вызовы этого перехода и уж тем более не знают способов, которые для этого

можно использовать. Образно говоря, они «застревают» в замкнутом мире собственных переживаний, компьютерных игр, телевидения, индустрии развлечений, фактически проживают чужую жизнь, умаляя при этом важнейший и ценнейший период своей собственной. Отсюда – главный принцип настоящей Программы: принцип центрации социального воспитания (социализации) на развитии личности. Программа социализации призвана «навести мосты» между самооценностью проживаемого подростками возраста и своевременной социализацией, между их внутренним миром и внешним – с его нормами, требованиями и вызовами.. И сделать это нужно так, чтобы, с одной стороны, помочь подросткам избежать социально-психологических стрессов (и, по возможности, уврачевать уже полученные), а с другой – подготовить их к бесконфликтному, конструктивному взаимодействию с другими людьми на следующих этапах жизни.

2.4.Программа коррекционной работы

Коррекционно-развивающая программа по психологии для 5-7 классов разработана на основе программы по психологии «Цикл занятий по снижению тревожности» С. А. Шейкина. Коррекционно-развивающая программа по психологии для 5-7 классов разработана на основе следующего нормативно-правового обеспечения:

- Федерального закона «Об образовании в Российской Федерации» №273-ФЗ;
- Закона Республики Татарстан «Об образовании»;
- федерального компонента государственного стандарта;
- примерной образовательной программы по психологии;
- санитарно-эпидемиологических требований к условиям и организации обучения в ОУ (утверждены постановлением Главного государственного санитарного врача РФ от 29.12.2010 г.№189);
- образовательной программы МАОУ «Лицей №2» г. Альметьевска.

Тревожность – весьма распространенное в настоящее время психологическое явление, частый симптом неврозов, а также других заболеваний, пусковой механизм расстройств эмоциональной сферы личности. В связи с этим в нашем образовательном учреждении проводится специальная работа по снижению школьной тревожности. Данная работа ведется в групповой форме и состоит из двенадцати занятий, представленных в приложении. По данным Всемирной организации здравоохранения, современная школа признана общественно неблагоприятным фактором, нередко наносящим урон психическому здоровью учащихся. Основные причины этого: несформированность ребенка как субъекта учебной деятельности; заниженная самооценка, неприятие собственного "я".

Цели коррекционно-развивающих занятий по снижению школьной тревожности:

1. оптимизация социальной ситуации развития детей;
2. обучение их способам взаимодействия с миром и самими собой.

Поставленные цели обусловили необходимость решить ряд **задач**:

- 1) снизить тревожность, эмоциональное напряжение учащихся;
- 2) сформировать у детей адекватную самооценку;
- 3) развить представление о собственной уникальности;

- 4) воспитать уверенность в себе;
- 5) сформировать навыки саморегуляции.

Занятия по снижению школьной тревожности

Занятие 1. "Установление правил"

Цели: установление психологического контакта, правил работы, сплочение группы.

Материалы: картинки с изображением движущихся веселых человечков, планы для упражнения "Представление", бумага, цветные карандаши, фломастеры, ножницы, скотч, игрушка – талисман группы, ватман, маркер.

Ход занятия

Вводная часть

Ведущий (преподаватель) с целью информирования участников группы рассказывает о целях и форме проведения занятий.

Гимнастика

Детям показывают картинки с изображением веселых человечков. Нужно повторять их движения.

Представление

Участники разбиваются на пары с помощью приема "Глаза в глаза". Необходимо без слов, взглядом договориться с кем-нибудь о том, чтобы работать в паре (в случае нечетного числа участников возникает одна тройка). Каждая пара получает план "интервью", и через 6–7 минут работы каждый представляет своего напарника.

План представления:

Имя, фамилия, класс.

Как давно учится в нашей школе.

Нравится ли наш класс, почему.

Любимые и нелюбимые школьные занятия.

Любимые дела вне школы.

Все, что хочется рассказать помимо перечисленных вопросов.

После этого каждый участник получает возможность выбрать себе тренинговое имя, оформить визитку, вырезав из бумаги нужную основу и используя фломастеры и цветные карандаши.

4. Игра "Путаница"

Данная игра развивает сплоченность группы через физический контакт. Играющие становятся в круг и вытягивают вперед правые руки.

По сигналу ведущего они соединяют руки попарно. Второй сигнал – теперь нужно соединить левые руки, но уже с каким-то другим человеком (не с тем, с кем соединены правые руки). Задача – не отпуская рук, постараться распутаться и оказаться стоящими в кругу.

Если играющие оказались в неразрешимой ситуации, можно предложить одному из них взять на себя ответственность за всю группу и указать ту пару рук, которую можно разъединить, чтобы распутать "мертвый узел".

5. Установление правил работы группы

Обсуждаются трудности, возникшие при выполнении предыдущих заданий. На основе этого вырабатываются правила работы группы:

говорить по одному;

не перебивать того, кто говорит;

не применять физическую силу по отношению к другим;

никого не оскорблять, не дразнить;

Кроме того, оговаривается, что в некоторых упражнениях будет действовать правило "стоп!"

(т. е. "в этой игре я не участвую!"). Правила записываются на листе ватмана, который вывешивается во время всех последующих занятий группы.

6. Хоровод

Дети встают в круг, берутся за руки, ведут хоровод, смотрят друг на друга, улыбаются.

7. Рефлексия результатов занятия

Ответ на вопрос: что было интересно, важно, понравилось на занятии?

Занятие 2. "Сплочение группы. Закрепление правил"

Цели: закрепление правил работы, сплочение группы, развитие эмпатических способностей и внимания к окружающим.

Материалы: плакат с правилами, различные музыкальные фрагменты.

Ход занятия

1. Упражнение "Шалтай-Болтай"

Ведущий говорит детям следующую фразу: "Шалтай-Болтай сидел на стене, Шалтай-Болтай свалился во сне", а дети поворачивают туловище вправо-влево, руки при этом свободно болтаются, как у тряпичной куклы. При словах "свалился во сне" дети резко наклоняются вниз.

2. Музыкальная мозаика

К игре подбираются различные по настроению музыкальные фрагменты. Дети слушают музыку и выполняют соответствующие ей пантомимические движения, изображая то или иное настроение.

3. Упражнение "Перечисли правила"

Это, по сути, вариант игры "Снежный ком", направленной на воспроизведение правил работы группы. Первый участник называет одно правило, следующий повторяет первое и называет второе, и т. д. В завершение плакат с правилами вывешивается на стену. В дальнейшем строго отслеживается соблюдение правил работы группы.

4. Игра "Геометрические фигуры"

Участники с закрытыми глазами и жужжанием свободно перемещаются в помещении. По хлопку ведущего они должны выстроиться в круг (глаза нельзя открывать ни в коем случае). Игра завершается, когда все участники оказываются в кругу. На это отводится не более 7–10 попыток. Ведущий на доске фиксирует получившиеся фигуры. По окончании игры проводится обсуждение, в ходе которого подчеркивается важность групповой работы: если круг не получился, значит, участники не выполнили задание.

5. Игра "Коллективный счет"

Необходимо выполнить задание ведущего: группа с закрытыми глазами должна досчитать до десяти. При этом ведущий выдвигает важное условие: каждое число должен произнести только один участник. Договариваться, кто какое число называет, нельзя. В случае ошибки игра начинается заново.

6. Рефлексия результатов занятия

Ответ на вопрос: что было интересно, важно, понравилось на занятии?

Занятие 3. "Школьная тревожность"

Цели: закрепление мотивации групповой работы; осознание ребятами личностного смысла понятия "тревожность"; развитие уверенности в себе.

Материалы: бумага, фломастеры, карандаши, плакат с правилами, фишки и коробочка с названием "Я справился", "дерево настроения" с яблоками различного цвета.

Ход занятия

1. Гимнастика "Зоопарк"

Детям предлагается изобразить характерные позы и движения животного (хитрой лисы, сильного медведя, грозного льва, трусливого зайца и др.).

2. Идентификация с именем

Ведущий просит: "Нарисуйте себя в прошлом, настоящем и будущем. Подпишите портреты". Затем называет три варианта имени. Дети подбирают имена к каждому портрету.

3. Игра "Один стул"

Участники свободно перемещаются. По сигналу ведущего они должны сесть на стулья. После каждого тура один стул убирается. Тем не менее все участники должны оказаться сидящими. Игра продолжается до тех пор, пока вся группа не сядет на один стул. В обсуждении подчеркивается, что вся группа смогла справиться с очень сложной задачей. (Если у кого-то из участников появятся ярко выраженные отрицательные чувства, связанные с тесным физическим контактом, можно ввести команду "Стоп!".)

4. Обсуждение понятия "тревожность"

Участников спрашивают, как они понимают смысл слова "тревожность"; какие ассоциации оно вызывает у них. Все ассоциации записываются на доске. В ходе дальнейшего обсуждения необходимо подвести участников к пониманию того, что тревожность – это склонность к формированию страхов.

5. Круг "Какие ситуации в школе вызывают у меня тревогу и страх?"

Участники группы по очереди отвечают на вопрос, вынесенный в название упражнения. Ведущий должен способствовать тому, чтобы дети описывали конкретные ситуации, а не говорили общие слова.

6. Упражнение "Я справлюсь!"

Детям предлагаются различные ситуации: тебя дразнят; у тебя отобрали любимую игрушку; на тебя обиделся друг и т. п. Тот, кто считает, что может справиться с ними, поднимает обе руки. А тот, кто не знает выхода, прячет руки за спину. Ребята могут сами предлагать различные ситуации, можно использовать ситуации из предыдущего задания. Ребята рассказывают, как они будут вести себя в той или

иной ситуации. Если предложенный вариант поведения одобрен большинством участников группы, то следует положить фишку в коробочку с названием "Я справился".

7. "Дерево настроения"

Ребятам предлагается на нарисованном на картоне дереве разместить яблоки того цвета, который соответствует их настроению.

8. Рефлексия результатов занятия

Ответ на вопрос: что было интересно, важно, понравилось на занятии?

Занятие 4. "Школьные страхи"

Цели: осознание понятия "страх", повышение мотивации в работе с собственными чувствами, страхами, обучение навыкам расслабления и саморегуляции.

Материалы: бумага, фломастеры, карандаши, плакат с правилами.

Ход занятия

1. Обсуждение ситуации "В магазине зеркал"

В магазин, где стоит большое количество зеркал, вошла обезьянка (учащийся на роль обезьянки выбирается заранее). Она увидела свое отражение в зеркалах (зеркала – это дети), подумала, что это другие обезьянки, и стала корчить им рожицы. Они ответили ей тем же. Она погрозила им кулаком – и ей тоже погрозили. Она топнула ногой – и ей топнули. Чтобы ни делала обезьянка – остальные делали то же самое. Дети обсуждают ситуацию.

2. Обсуждение понятия "Страх"

Задаются вопросы:

Как вы понимаете смысл слова "страх"?

Какие ассоциации вызывает у вас это слово?

Обсуждается, для чего вообще нужен страх, чему он может мешать.

3. Информирование

Ведущий рассказывает участникам о том, что все неприятные события вызывают у человека тяжелые чувства, но от природы нам дан механизм разрядки отрицательных эмоций. Каким образом человек может освободиться от отрицательных эмоций? К сожалению, эта разрядка часто прерывается. Например, нас утешают, говорят: "Не плачь, ты уже большой!". В этом случае боль остается с нами, и у нас возникают психологические проблемы. Человеку очень важно научиться преодолевать тяжелые чувства.

4. Рассказ о школьном страхе

Детям, сидящим по кругу, предлагается рассказать о каком-нибудь случае из школьной жизни, который показался им страшным. Затем происходит обсуждение "страшных" случаев.

5. Рисование школьных страхов

Участники рисуют на листах бумаги свои страхи. Затем им предлагают сделать с этими рисунками то, что они хотят. По окончании ребята делятся своими чувствами. (При выполнении задания важна работа ведущего с каждым из участников группы, чтобы он смог выразить свои чувства.)

6. Игра "Паровозик"

Дети строятся друг за другом, держась за плечи стоящего впереди. "Паровозик" везет детей, преодолевая вагончиками различные препятствия.

7. Упражнение "Рисуем картинку в уме"

Под спокойную музыку ведущий тихим голосом говорит: «Сядьте удобно, опустите плечи, руки положите свободно на коленях, голову чуть наклоните вниз. Дышите ровно и спокойно. Представьте себе, что вы справились с трудной ситуацией. Вы испытываете гордость. Вам приятно ощущать себя сильными. Вы говорите себе: "Я справился". Вам очень хорошо. Мысленно твердите себе "Я умею владеть собой". Эти слова придают вам силы, ваши плечи выпрямляются, голова гордо поднимается. Вы словно растете, а сейчас откройте глаза и трижды повторите: "Я умею владеть собой!"».

8. Рефлексия результатов занятия

Ответ на вопрос: что было интересно, важно, понравилось на занятии?

Занятие 5. "Снятие школьной тревожности"

Цели: снятие тревожности, напряжения, развитие уверенности в себе, формирование навыков расслабления, саморегуляции.

Материалы: плакат "Такие мысли всегда помогают мне" (на нем перечислено: "Я справлюсь", "У меня все получится", "Все будет хорошо" и т. п.) и плакат "Такие мысли мне мешают" (на нем перечислено: "Я не умею", "Я боюсь", "У меня не получится" и т. п.).

Ход занятия

1. Гимнастика "Гномики"

Ведущий: Сегодня мы с вами познакомимся с маленькими волшебными человечками. Их зовут гномиками. Они очень маленькие. Покажите, какие они маленькие. (Ведущий показывает рукой высоту гномиков (от пола) и просит детей показать высоту поменьше, еще и еще меньше, и так до самого крошечного размера.) Вот какими бывают гномики! Еще у них есть длинная-предлинная борода, покажите, какая? (Дети показывают на себе, какая у гномиков длинная борода.) На ногах у гномиков деревянные башмачки, которые громко стучат. Покажите, как они стучат. (Дети топают ногами.) На головах у гномиков забавные колпачки с колокольчиками, которые звенят "динь-динь". (Дети надевают воображаемые колпачки и качают головами.)

2. Игра "Мальчик (девочка) по имени Наоборот"

Участники встают в круг. Ведущий показывает различные действия. Все повторяют за ним. Мальчик по имени Наоборот должен делать все не так, как все.

3. Упражнение "Страшилка"

Ведущий читает участникам сказку "Школьная Тревожность".

Школьная Тревожность

Это высокая худая дама в длинном темном платье. Пока Алевтина Юрьевна пишет на доске задание, дама незримо ходит по классу, где сидит 3 "А", и потирает тонкие руки. Сегодня у нее важный день. Через 10 минут ученики начнут писать самостоятельную работу, и,

возможно, ей, Школьной Тревожности, удастся подчинить себе кого-нибудь из них. Для начала она намечает себе две жертвы: маленькую рыжую девочку Марусю и кудрявого мальчика Сеню, сидящих за одной партой.

Алевтина Юрьевна объявляет начало самостоятельной работы. Школьная Тревожность подсаживается к Марусе и начинает применять проверенный прием – пускает туман в голову. "Ты ничего не знаешь, ты все забыла", – шепчет дама, как заклинание. Маруся на мгновение замирает, будто прислушивается, но потом решительно мотает головой и шепчет: "Этого не может быть. Я готовилась к этой самостоятельной работе. Мы с папой вчера занимались два часа!". Сраженная последним аргументом, Школьная Тревожность немножко уменьшается в размерах и пересаживается от девочки к ее соседу.

Она меняет тактику и пускает в ход другой прием – устрашение. "Ты плохо напишешь эту работу и получишь двойку. Это будет ужасно! В среду учительница объявит результат, и ты поплетешься домой подавленный, несчастный..." – зловеще пугает она Сеню. "Так в среду у меня тренировка, и что бы там ни было, опаздывать я не собираюсь!" – решительно возражает мальчик. Больше всего на свете он любит занятия по каратэ. Сенька мысленно представляет себе красивый удар, который на прошлой неделе показывал им тренер.

Школьная Тревожность отлетает в противоположный конец класса, как будто этот воображаемый удар пришелся по ней. Из последних сил доползает она до парты, за которой сидит светленькая девочка в голубом платье. "Посмотри, как качает головой Алевтина Юрьевна. Она смотрит на тебя и думает, какая ты непонятливая и слабая ученица, надо оставить тебя на второй год", – хрипит Школьная Тревожность, уже начиная думать, что 3 "А" непобедим, но еще не отказываясь от последнего шанса на успех.

Девочка испуганно вскидывает глаза. Алевтина Юрьевна действительно крутит головой (ей немножко жмет воротничок). Девочка бледнеет. Школьная Тревожность понимает, что нашла себе жертву. Звенит звонок с урока, но даже он не может спасти бедную девочку, потому что у нее нет своих методов борьбы со Школьной Тревожностью.

Обсуждение сказки-страшилки. Ведущий задает вопросы: "Как вы думаете, когда Школьная Тревожность одерживает победу над учеником; каковы, на ваш взгляд, приемы борьбы со школьной тревожностью?" Дети высказываются по очереди. Важно подвести учащихся к пониманию того, что иногда наши мысли мешают нам. Потом все вместе придумывают хороший конец сказки.

4. Упражнение "Мысли и настроение"

Ведущий перечисляет мысли, записанные на плакате: "Такие мысли всегда помогают мне" ("Я справлюсь", "У меня все получится", "Все будет хорошо") и на плакате "Такие мысли мне мешают" ("Я не умею", "Я боюсь", "У меня не получится"). Дети с помощью карточек показывают настроение, соответствующее этим мыслям.

5. Рефлексия результатов занятия

Ответ на вопрос: что было интересно, важно, понравилось на занятии?

Занятие 6. "Снятие напряженности"

Цели: снятие напряженности, тревожности; развитие умения выражать свои чувства невербальным методом; формирование навыков расслабления, саморегуляции.

Ход занятия

1. Упражнение "Подари улыбку другу"

Ведущий: Можно ли грустить, когда улыбаешься? Подумайте о чем-нибудь грустном и улыбнитесь. Улыбнитесь так, чтобы улыбка помогла справиться с плохим настроением и другому человеку.

2. Игра "Передай по кругу"

Дети с помощью пантомимики передают по кругу различные предметы (горячую картошку, бабочку, ежика и т. д.).

3. Написание "страшилок"

Перед работой участники разбиваются на пары с помощью приема "Выбор кота Базилио" (т. е. выбор осуществляется вслепую, все закрывают глаза и на ощупь находят себе пару). Ведущий разбирает правила написания "страшилок": нет имен, а только "один мальчик" или "одна девочка"; действие происходит "в одном городе", "на одной улице"; всегда есть главный герой, что-то неизвестное, что его пугает или охотится на него; сначала нагнетается напряжение; потом происходит кульминация; в кульминационный момент выясняется, что это такое, или происходит что-то приятное, смешное. Обязательное условие: тема страшилки должна быть связана со школой. При нежелании (невозможности) придумать позитивное окончание ведущий может обратиться к группе за помощью авторам страшилки.

4. Чтение школьных страшилок

Авторы зачитывают свои страшилки, а остальные участники подыгрывают: изображают испуг, стучат зубами, в кульминационный момент вскрикивают, в момент благополучной развязки облегченно вздыхают. Ведущий моделирует поведение.

5. Упражнение "Насос и мяч"

В парах один участник – "насос", другой – "мяч". Мяч сдут – участник полностью расслаблен, голова опущена, ноги полусогнуты. По мере надувания, которое сопровождается звуком [ф], мяч распрямляется, потом опять сдувается со звуком [с]. Затем участники меняются ролями.

6. Рефлексия результатов занятия

Ответ на вопрос: что было интересно, важно, понравилось на занятии?

Занятие 7. "Школьные страхи"

Цели: снятие напряжения, тревожности; развитие умения выражать свои чувства невербальным методом; формирование навыков расслабления, саморегуляции.

Материалы: спокойная музыка, "дерево настроения" с разноцветными яблоками, бумага, краски и кисточки.

Ход занятия

1. Игра "Угадай, где я"

Участники по очереди показывают пантомиму, изображая какое-либо помещение в школе. Остальные должны догадаться, что это за помещение.

2. Игра "Школа для животных"

Каждый участник рисует себя в образе какого-нибудь животного. Обсуждается характер животных, затем моделируется ситуация урока (учителем может быть кто-то из участников-лидеров). "Учитель" ведет урок, а остальные ведут себя в соответствии со своей ролью (дрожат от страха; ни на что не обращают внимания и т. д.) После этого рисунки произвольно перераспределяются, учитель сменяется (по жребию). Каждый демонстрирует доставшееся ему поведение. Ведущий оказывает помощь детям, испытывающим затруднения в моделировании поведения. Заканчивается игра обсуждением чувств, которые испытывали участники, когда изображали животных.

3. Упражнение "Полет на ковре-самолете"

Участникам группы предлагается расслабиться, закрыть глаза и представить себе то, о чем говорит ведущий. Ведущий должен произносить текст достаточно медленно, чтобы у участников было достаточно времени для разворачивания собственных зрительных образов. После завершения упражнения участники делятся своим опытом. Можно предложить им нарисовать то, что они увидели в путешествии.

Ведущий: Представьте себе, что у вас есть ковер-самолет. Какого он цвета? Он однотонный или с узорами? Огромный ковер или маленький коврик? Какой он на ощупь: мягкий, шелковистый, шершавый? Из какого материала он сделан? Вы садитесь на волшебный ковер-самолет и поднимаетесь в воздух. Вам хорошо, уютно, тепло, безопасно. Ковер ласково поддерживает вас и несет туда, куда вам хочется. Вы поднимаетесь над городом, летите над лесами, полями и реками... И вот вы видите очень красивое, привлекающее вас место. Вы приказываете коврику опуститься. Что вы видите вокруг? Здесь очень спокойно и безопасно. Побудьте в этом месте столько, сколько вам захочется. Затем вы снова садитесь на ковер-самолет и возвращаетесь обратно, в эту комнату, но ощущение уюта и покоя, которое вы испытали в найденном вами месте, сохраняется.

4. Рефлексия результатов занятия

Ответ на вопрос: что было интересно, важно, понравилось на занятии?

Занятие 8. "Закрепление позитивного отношения к школе"

Цели: формирование положительного отношения к школе; снятие тревожности; создание атмосферы сплоченности в группе, овладение невербальными средствами общения.

Материалы: мяч, бумага, карандаши, спокойная музыка.

Ход занятия

1. Игра-разминка "Ласковое имя"

Дети стоят в кругу. Им предлагается вспомнить, как их ласково называют дома. Затем они бросают друг другу мяч, и тот, к кому мяч попадает, называет свое ласковое имя и имя бросившего.

2. Игра "Прогулка по сказочному лесу"

Ребятам предлагается представить себе, что они ходят по мягкой травке, горячему песку, холодному снегу, шуршащим осенним листьям, болоту и т. д. После окончания упражнения дети обсуждают, что им понравилось в этом упражнении, что было трудно.

3. Упражнение «"Кошмарный" учитель»

Ведущий рассказывает о возможности разрядить свой страх, попытавшись войти в роль того, кого ты боишься. Детям по очереди предоставляется такая возможность. Им предлагают стать самым "ужасным" учителем, какого только можно представить. Остальная группа "пугается". При выполнении упражнения ведущему необходимо следить за временем: каждый участник группы должен побывать в роли "кошмарного" учителя.

4. Игра "Школа для людей"

Разыгрывается урок изобразительного искусства, на котором дети рисуют картинку "Что мне нравится в школе" (желательно, под музыку). "Учитель", выбранный из числа детей по жребию, всех хвалит. Важно, чтобы это был неагрессивный ребенок. Затем устраивается выставка рисунков, комментируемых авторами.

5. Упражнение "Урок и перемена"

Ведущий называет вид деятельности, а ребята отвечают, когда это делают: на уроке или на перемене. Если ведущий поднимает руки, задавая вопрос, то все хором отвечают. Если рука не поднята, а ведущий смотрит на кого-то одного, то отвечает этот ребенок.

6. Рефлексия результатов занятия

Ответ на вопрос: что было интересно, важно, понравилось на занятии?

Занятие 9. "Уверенность в себе"

Цели: снятие напряженности, тревожности; развитие уверенности в себе; формирование умения поддерживать другого в трудной ситуации.

Ход занятия

1. Игра "Кораблик"

Дети держатся за руки, один – в круге.

Ведущий: Представьте, что мы на корабле. При словах "тихая, спокойная погода, светит солнышко", вы должны изображать хорошую погоду. При слове "буря" – создавать шум. Кораблик качается на волнах все сильнее. А тот, кто находится на нем, должен перекричать "бурю": "Я не боюсь бури, я – самый сильный матрос!".

2. Упражнение "Я сильный – я слабый"

Ведущий: Давайте проверим, как мысли и слова влияют на состояние человека.

Ведущий по очереди подходит к каждому ребенку и просит вытянуть вперед руки, затем старается опустить руки ребенка вниз, нажимая на них сверху. Ребенок должен удержать руку, говоря при этом: "Я сильный". На втором этапе действия повторяются со словами: "Я слабый". Далее устраивается обсуждение, в каком случае легче было удержать руки, какой можно сделать вывод.

3. Упражнение-тренинг "Я смогу"

Ведущий подготавливает импровизированный мостик (можно нарисовать мелом на полу) и предлагает детям пройти по нему приставным шагом, не дотрагиваясь до пола за линией ограничения. Можно предложить держать в руках какой-либо предмет для балансировки. По условию, ребенку даются три попытки, во время которых:

все болельщики поддерживают его возгласами: "Молодец!";

все молчат;

все кричат: "Упадешь!".

Далее устраивается обсуждение, когда идти было легче, что и когда мешало, как они себе помогали, какими словами себя поддерживали.

4. Рефлексия результатов занятия

Ответ на вопрос: что было интересно, важно, понравилось на занятии?

Занятие 10. "Принятие себя"

Цели: знакомство с понятием "самооценка"; формирование позитивного отношения к самому себе.

Ход занятия

1. Упражнение "Новое, хорошее"

Ведущий просит по кругу сказать, что нового, что хорошего произошло у ребят за последние дни; что красивое, смешное они видели. Иногда кто-то из участников говорит, что у него ничего хорошего не было. В этом случае стоит напомнить, что радости в жизни бывают большими, а приятные эмоции может вызвать любая мелочь. Важно помнить об этом и обращать внимание на такие мелочи.

2. Игра "Изобрази чувство"

Один из участников выходит из комнаты. Ведущий называет ему какое-нибудь чувство. Задача этого участника – изобразить это чувство невербальным способом, а группе – отгадать. Если ребенок затрудняется показать доставшееся ему чувство, ведущий может ему помочь.

3. Игра "Передача чувств прикосновением"

Водящий участник садится спиной к группе. К нему по очереди подходят остальные и передают прикосновением одно из четырех чувств: страх, радость, любопытство, грусть. Водящий должен отгадать, какое чувство ему передали.

4. Информирование

Вводится понятие самооценки. Обсуждаются особенности самооценки у тревожных людей. Ведущий озвучивает часто возникающую проблему: "Я не достаточно хорош (а)". Почему она возникает? Как воспринимают себя маленькие дети? Важно подчеркнуть следующее: то, что мы называем неуверенностью в себе или скромностью, – не черта характера.

5. Упражнение "Что мне нравится в себе?"

Участники письменно отвечают на вопрос о том, что им нравится в своей внешности, в физическом облике, затем зачитывают записанное вслух. Очень важно, чтобы упражнение выполнил каждый ученик. Ведущему стоит проявить мягкую настойчивость.

6. Рефлексия результатов занятия

Ответ на вопрос: что было интересно, важно, понравилось на занятии?

Занятие 11. "Самооценка"

Цели: повышение самооценки; формирование позитивного отношения к самому себе; развитие уверенности в себе.

Ход занятия

1. Игра "Открытые вопросы"

Вопросы могут задавать все участники группы, сохраняя неизменной формулировку "Пусть встанет тот, кто хотя бы раз в жизни..."

Обязательное условие: участник может задать только такой вопрос, в ответ на который сам должен встать.

Ведущий: Пусть встанет тот, кто хотя бы раз в жизни ездил в транспорте без билета. Как вас много! А теперь пусть встанет тот, кто хотя бы раз в жизни грубил родителям.

2. Повторение теории

Обсуждаются вопросы:

Что такое самооценка?

Какая обычно самооценка у тревожных людей?

Что такое принятие себя, зачем оно нам?

3. Упражнение "Похвальное слово самому себе"

Упражнение создает условия для повышения самооценки. Участники в течение пяти минут с закрытыми глазами вспоминают все свои достижения, заслуги, дела, которыми могут гордиться. Затем делятся этой информацией по кругу.

4. Упражнение "Комплименты"

Группа рассказывает каждому участнику о том, что ей в нем нравится. Упражнение эффективно только в том случае, если комплименты оказываются искренними, а слушающий принимает их молча, не пытаясь противоречить или благодарить.

5. Упражнение "Маяк"

Участники представляют себя маяком, стоящим на скалистом острове. У маяка очень прочные, надежные стены. Днем и ночью, в хорошую и плохую погоду маяк посылает мощный луч света, служащий ориентиром для судов. Важно постараться ощутить в себе этот источник света.

6. Рефлексия результатов занятия

Ответ на вопрос: что было интересно, важно, понравилось на занятии?

Занятие 12. "Принятие себя"

Цели: повышение самооценки; формирование позитивного отношения к самому себе; развитие уверенности в себе.

Ход занятия

1. Игра "Хвалилки"

Учащимся раздают карточки с названиями хороших поступков (помочь товарищу в беде, уступить место в транспорте и т. п.). Затем детям предлагают вспомнить и описать случай, когда им удалось сделать то, что написано в карточке, очень хорошо.

2. Круг "Что я могу делать хорошо?"

Участники по очереди отвечают на вопрос, вынесенный в название упражнения.

3. Круг "Что я люблю делать?"

Участники по очереди отвечают на вопрос, вынесенный в название упражнения.

4. Круг "Что мне нравится, что я люблю в самом себе?"

Участники по очереди отвечают на вопрос, вынесенный в название упражнения. Важно следить за тем, чтобы они говорили радостно и уверенно, не приуменьшая своих достоинств, а преувеличивая их (например, не "иногда я бываю умной", а "я невероятно умная"). Группа должна поддержать каждого участника, радуясь вместе с ним.

5. Упражнение "Золотой шар"

Ведущий рассказывает сказку о принце, который уехал из родного дома посмотреть белый свет. В дорогу родители дали ему золотой шар, в котором хранилась вся их любовь к нему. Во время путешествия принц увидел волшебный замок и почувствовал, что найдет в нем что-то важное для себя. Детям тоже предлагается походить по этому волшебному замку. Затем они рассказывают, что увидели.

6. Рефлексия результатов занятия

Ответ на вопрос: что было интересно, важно, понравилось на занятии?

Механизмы реализации программы

Программа коррекционной работы на этапе основного общего образования может реализовываться общеобразовательным учреждением как совместно с другими образовательными и иными организациями, так и самостоятельно (при наличии соответствующих ресурсов). Организация сетевого взаимодействия образовательных и иных организаций является одним из основных механизмов реализации программы коррекционной работы на ступени основного общего образования с обучающимися с ограниченными возможностями здоровья. Сетевая форма реализации программы коррекционной работы предполагает использование ресурсов нескольких образовательных организаций (общеобразовательная школа, государственные образовательные учреждения для детей, нуждающихся в психолого-педагогической и медико-социальной помощи, специальные (коррекционные) образовательные учреждения), а также при необходимости ресурсов организаций науки, культуры, спорта и иных организаций. Сетевое взаимодействие осуществляется в форме совместной деятельности образовательных организаций, направленной на обеспечение возможности освоения обучающимися с ограниченными возможностями здоровья основной программы основного общего образования. Сетевая форма реализации программы коррекционной работы применяется в целях повышения качества специальных образовательных услуг, расширения доступа обучающихся с ограниченными возможностями здоровья к современным образовательным технологиям и средствам воспитания и обучения, более эффективного использования имеющихся образовательных ресурсов. Сетевая форма реализации программы осуществляется по соглашению образовательных организаций или по решению органов власти, в ведении которых находятся образовательные учреждения. Инициаторами организации соответствующей деятельности могут выступать также обучающиеся с ограниченными возможностями здоровья, их родители (законные представители). Образовательные организации, участвующие в реализации программы коррекционной работы в рамках сетевого взаимодействия, должны иметь соответствующие лицензии на право осуществления образовательной деятельности. Порядок и условия взаимодействия образовательных организаций при совместной реализации программы коррекционной работы определяются договором между ними. Взаимодействие специалистов общеобразовательного учреждения обеспечивает системное сопровождение обучающихся с ограниченными возможностями здоровья специалистами различного профиля в образовательном процессе. Такое взаимодействие включает: — комплексность в определении и решении проблем обучающегося, предоставлении ему специализированной квалифицированной помощи; — многоаспектный анализ личностного и познавательного развития обучающегося; — составление комплексных индивидуальных программ общего развития и коррекции отдельных сторон учебно-познавательной, речевой, эмоциональной-волевой и личностной сфер ребёнка. Наиболее распространённые и действенные формы организованного взаимодействия специалистов — это консилиумы и службы сопровождения образовательной организации, которые предоставляют многопрофильную помощь ребёнку и его родителям (законным представителям), а также образовательному учреждению в решении вопросов, связанных с адаптацией, обучением, воспитанием, развитием, социализацией детей с ограниченными возможностями здоровья.

2.4.1. Цели и задачи программы коррекционной работы с обучающимися при получении основного общего образования

Цель программы коррекционной работы заключается в определении комплексной системы психолого-медико-педагогической и социальной помощи обучающимся с ОВЗ для успешного освоения основной образовательной программы на основе компенсации

первичных нарушений и пропедевтики производных отклонений в развитии, активизации ресурсов социально-психологической адаптации личности ребенка.

Цель определяет (указывает) результат работы, ее не рекомендуется подменять направлениями работы или процессом ее реализации.

Задачи отражают разработку и реализацию содержания основных направлений коррекционной работы (диагностическое, коррекционно-развивающее, консультативное, информационно-просветительское). При составлении программы коррекционной работы могут быть выделены следующие задачи:

- определение особых образовательных потребностей обучающихся с ОВЗ и оказание им специализированной помощи при освоении основной образовательной программы основного общего образования;
- определение оптимальных специальных условий для получения основного общего образования обучающимися с ОВЗ, для развития их личностных, познавательных, коммуникативных способностей;
- разработка и использование индивидуально-ориентированных коррекционных образовательных программ, учебных планов для обучения школьников с ОВЗ с учетом особенностей их психофизического развития, индивидуальных возможностей;
- реализация комплексного психолого-медико-социального сопровождения обучающихся с ОВЗ (в соответствии с рекомендациями психолого-медико-педагогической комиссии (ПМПк), психолого-медико-педагогического консилиума образовательной организации (ПМПк));
- реализация комплексной системы мероприятий по социальной адаптации и профессиональной ориентации обучающихся с ОВЗ;
- обеспечение сетевого взаимодействия специалистов разного профиля в комплексной работе с обучающимися с ОВЗ;
- осуществление информационно-просветительской и консультативной работы с родителями (законными представителями) обучающихся с ОВЗ.

Существующие дидактические принципы (систематичности, активности, доступности, последовательности, наглядности и др.) возможно адаптировать с учетом категорий обучаемых школьников.

В программу также целесообразно включить и специальные принципы, ориентированные на учет особенностей обучающихся с ОВЗ, такие, например, как:

- принцип системности – единство в подходах к диагностике, обучению и коррекции нарушений детей с ОВЗ, взаимодействие учителей и специалистов различного профиля в решении проблем этих детей;
- принцип обходного пути – формирование новой функциональной системы в обход пострадавшего звена, опоры на сохранные анализаторы;
- принцип комплексности – преодоление нарушений должно носить комплексный медико-психолого-педагогический характер и включать совместную работу педагогов и ряда специалистов (учитель-логопед, учитель-дефектолог (олигофренопедагог, сурдопедагог, тифлопедагог), педагог-психолог, медицинские работники, социальный педагог и др.).

2.4.2. Перечень и содержание индивидуально ориентированных коррекционных направлений работы, способствующих освоению обучающимися с особыми образовательными потребностями основной образовательной программы основного общего образования

Направления коррекционной работы – диагностическое, коррекционно-развивающее, консультативное, информационно-просветительское – раскрываются содержательно в разных организационных формах деятельности образовательной организации (учебной урочной и внеурочной, внеучебной). Это может быть отражено в учебном плане освоения основной образовательной программы.

Характеристика содержания направлений коррекционной работы

Диагностическая работа может включать в себя следующее:

- выявление особых образовательных потребностей обучающихся с ОВЗ при освоении основной образовательной программы основного общего образования;
- проведение комплексной социально-психолого-педагогической диагностики нарушений в психическом и(или) физическом развитии обучающихся с ОВЗ;
- определение уровня актуального и зоны ближайшего развития обучающегося с ОВЗ, выявление его резервных возможностей;
- изучение развития эмоционально-волевой, познавательной, речевой сфер и личностных особенностей обучающихся;
- изучение социальной ситуации развития и условий семейного воспитания ребенка;

- изучение адаптивных возможностей и уровня социализации ребенка с ОВЗ;
- мониторинг динамики развития, успешности освоения образовательных программ основного общего образования.

Коррекционно-развивающая работа может включать в себя следующее:

- разработку и реализацию индивидуально ориентированных коррекционных программ; выбор и использование специальных методик, методов и приемов обучения в соответствии с особыми образовательными потребностями обучающихся с ОВЗ;
- организацию и проведение индивидуальных и групповых коррекционно-развивающих занятий, необходимых для преодоления нарушений развития и трудностей обучения;
- коррекцию и развитие высших психических функций, эмоционально-волевой, познавательной и коммуникативно-речевой сфер;
- развитие и укрепление зрелых личностных установок, формирование адекватных форм утверждения самостоятельности, личностной автономии;
- формирование способов регуляции поведения и эмоциональных состояний;
- развитие форм и навыков личностного общения в группе сверстников, коммуникативной компетенции;
- развитие компетенций, необходимых для продолжения образования и профессионального самоопределения;
- совершенствование навыков получения и использования информации (на основе ИКТ), способствующих повышению социальных компетенций и адаптации в реальных жизненных условиях;
- социальную защиту ребенка в случаях неблагоприятных условий жизни при психотравмирующих обстоятельствах.

Консультативная работа может включать в себя следующее:

- выработку совместных обоснованных рекомендаций по основным направлениям работы с обучающимися с ОВЗ, единых для всех участников образовательного процесса;
- консультирование специалистами педагогов по выбору индивидуально ориентированных методов и приемов работы с обучающимися с ОВЗ, отбора и адаптации содержания предметных программ;

- консультативную помощь семье в вопросах выбора стратегии воспитания и приемов коррекционного обучения ребенка с ОВЗ;
- консультационную поддержку и помощь, направленные на содействие свободному и осознанному выбору обучающимися с ОВЗ профессии, формы и места обучения в соответствии с профессиональными интересами, индивидуальными способностями и психофизиологическими особенностями.

Информационно-просветительская работа может включать в себя следующее:

- информационную поддержку образовательной деятельности обучающихся с особыми образовательными потребностями, их родителей (законных представителей), педагогических работников;
- различные формы просветительской деятельности (лекции, беседы, информационные стенды, печатные материалы), направленные на разъяснение участникам образовательного процесса – обучающимся (как имеющим, так и не имеющим недостатки в развитии), их родителям (законным представителям), педагогическим работникам – вопросов, связанных с особенностями образовательного процесса и сопровождения обучающихся с ОВЗ;
- проведение тематических выступлений для педагогов и родителей (законных представителей) по разъяснению индивидуально-типологических особенностей различных категорий детей с ОВЗ.

2.4.3. Система комплексного психолого-медико-социального сопровождения и поддержки обучающихся с ограниченными возможностями здоровья, включающая комплексное обследование, мониторинг динамики развития, успешности освоения основной образовательной программы основного общего образования

Для реализации требований к ПКР, обозначенных в ФГОС ООО, может быть создана рабочая группа, в которую наряду с основными учителями целесообразно включить следующих специалистов: педагога-психолога, учителя-логопеда, учителя-дефектолога (олигофренопедагога, сурдопедагога, тифлопедагога).

ПКР может быть разработана рабочей группой образовательной организации поэтапно. На подготовительном этапе определяется нормативно-правовое обеспечение коррекционной работы, анализируется состав детей с ОВЗ образовательной организации, их особые образовательные потребности; сопоставляются результаты обучения этих детей на предыдущем уровне образования; создается (систематизируется, дополняется) фонд методических рекомендаций по обучению данных категорий учащихся с ОВЗ.

На основном этапе разрабатываются общая стратегия обучения и воспитания учащихся с ОВЗ, организация и механизм реализации коррекционной работы; раскрываются направления и ожидаемые результаты коррекционной работы, описываются специальные

требования к условиям реализации ПКР. Особенности содержания индивидуально-ориентированной работы могут быть представлены в рабочих коррекционных программах, которые прилагаются к ПКР.

На заключительном этапе осуществляется внутренняя экспертиза программы, возможна ее доработка; проводится обсуждение хода реализации программы на школьных консилиумах, методических объединениях групп педагогов и специалистов, работающих с детьми с ОВЗ; принимается итоговое решение.

Для реализации ПКР в образовательной организации может быть создана служба комплексного психолого-медико-социального сопровождения и поддержки обучающихся с ОВЗ.

Психолого-медико-социальная помощь оказывается детям на основании заявления или согласия в письменной форме их родителей (законных представителей).

Комплексное психолого-медико-социальное сопровождение и поддержка обучающихся с ОВЗ обеспечиваются специалистами образовательной организации (педагогом-психологом, медицинским работником, социальным педагогом, учителем-логопедом, учителем-дефектологом), регламентируются локальными нормативными актами конкретной образовательной организации, а также ее уставом. Реализуется преимущественно во внеурочной деятельности.

Одним из условий комплексного сопровождения и поддержки обучающихся является тесное взаимодействие специалистов при участии педагогов образовательной организации, представителей администрации и родителей (законных представителей).

Медицинская поддержка и сопровождение обучающихся с ОВЗ в образовательной организации осуществляются медицинским работником (врачом, медицинской сестрой) на регулярной основе и, помимо общих направлений работы со всеми обучающимися, имеют определенную специфику в сопровождении школьников с ОВЗ. Так, медицинский работник может участвовать в диагностике школьников с ОВЗ и в определении их индивидуального образовательного маршрута, возможно проведение консультаций педагогов и родителей. В случае необходимости оказывает экстренную (неотложную) помощь (купирует приступ эпилепсии, делает инъекции (инсулин) и др.). Медицинский работник, являясь сотрудником профильного медицинского учреждения, осуществляет взаимодействие с родителями детей с ОВЗ.

Социально-педагогическое сопровождение школьников с ОВЗ в общеобразовательной организации может осуществлять социальный педагог. Деятельность социального педагога может быть направлена на защиту прав всех обучающихся, охрану их жизни и здоровья, соблюдение их интересов; создание для школьников комфортной и безопасной образовательной среды. Социальный педагог (совместно с педагогом-психологом) участвует в изучении особенностей школьников с ОВЗ, их условий жизни и воспитания, социального статуса семьи; выявлении признаков семейного неблагополучия; своевременно оказывает социальную помощь и поддержку обучающимся и их семьям в разрешении конфликтов, проблем, трудных жизненных ситуаций, затрагивающих интересы подростков с

ОВЗ. Целесообразно участие социального педагога в проведении профилактической и информационно-просветительской работы по защите прав и интересов школьников с ОВЗ; в выборе профессиональных склонностей и интересов. Основными формами работы социального педагога являются: урок (за счет классных часов), внеурочные индивидуальные (подгрупповые) занятия; беседы (со школьниками, родителями, педагогами), индивидуальные консультации (со школьниками, родителями, педагогами). Возможны также выступления специалиста на родительских собраниях, на классных часах в виде информационно-просветительских лекций и сообщений. Социальный педагог взаимодействует с педагогом-психологом, учителем-дефектологом, учителем-логопедом, педагогом класса, в случае необходимости с медицинским работником, а также с родителями (их законными представителями), специалистами социальных служб, органами исполнительной власти по защите прав детей.

Психологическое сопровождение обучающихся с ОВЗ может осуществляться в рамках реализации основных направлений психологической службы. Педагогу-психологу рекомендуется проводить занятия по комплексному изучению и развитию личности школьников с ОВЗ. Работа может быть организована индивидуально и в мини-группах. Основные направления деятельности школьного педагога-психолога состоят в проведении психодиагностики; развитии и коррекции эмоционально-волевой сферы обучающихся; совершенствовании навыков социализации и расширении социального взаимодействия со сверстниками (совместно с социальным педагогом); разработке и осуществлении развивающих программ; психологической профилактике, направленной на сохранение, укрепление и развитие психологического здоровья учащихся с ОВЗ.

Помимо работы со школьниками педагог-психолог может проводить консультативную работу с педагогами, администрацией школы и родителями по вопросам, связанным с обучением и воспитанием учащихся. Кроме того, в течение года педагог-психолог (психолог) осуществляет информационно-просветительскую работу с родителями и педагогами. Данная работа включает чтение лекций, проведение обучающих семинаров и тренингов.

В реализации диагностического направления работы могут принимать участие как учителя класса (аттестация учащихся в начале, середине и конце учебного года), так и специалисты (проведение диагностики в начале, середине и в конце учебного года).

Данное направление может быть осуществлено ПМПк.

ПМПк является внутришкольной формой организации сопровождения детей с ОВЗ, положение и регламент работы которой разрабатывается образовательной организацией самостоятельно и утверждается локальным актом.

Цель работы ПМПк: выявление особых образовательных потребностей учащихся с ОВЗи оказание им помощи (выработка рекомендаций по обучению и воспитанию; составление, в случае необходимости, индивидуальной программы обучения; выбор и отбор специальных методов, приемов и средств обучения). Специалисты консилиума проводят мониторинг и следят за динамикой развития и успеваемости школьников, своевременно вносят коррективы в программу обучения и в рабочие коррекционные программы;

рассматривают спорные и конфликтные случаи, предлагают и осуществляют отбор необходимых для школьника (школьников) дополнительных дидактических материалов и учебных пособий.

В состав ПМПк образовательной организации входят педагог-психолог, учитель-дефектолог, учитель-логопед, педагог (учитель-предметник), социальный педагог, врач, а также представитель администрации. Родители уведомляются о проведении ПМПк (Федеральный закон «Об образовании в Российской Федерации», ст. 42, 79).

Реализация системы комплексного психолого-медико-социального сопровождения и поддержки обучающихся с ОВЗ предусматривает создание специальных условий: организационных, кадровых, психолого-педагогических, программно-методических, материально-технических, информационных (Федеральный закон «Об образовании в Российской Федерации», ст. 42, 79).

Образовательная организация при отсутствии необходимых условий (может осуществлять деятельность службы комплексного психолого-медико-социального сопровождения и поддержки обучающихся с ОВЗ на основе сетевого взаимодействия с различными организациями: медицинскими учреждениями; центрами психолого-педагогической, медицинской и социальной помощи; образовательными организациями, реализующими адаптированные основные образовательные программы и др.

2.4.4. Механизм взаимодействия, предусматривающий общую целевую и единую стратегическую направленность работы с учетом вариативно-деятельностной тактики учителей, специалистов в области коррекционной педагогики, специальной психологии, медицинских работников организации, осуществляющей образовательную деятельность, других образовательных организаций и институтов общества, реализующийся в единстве урочной, внеурочной и внешкольной деятельности

Рекомендуется планировать коррекционную работу во всех организационных формах деятельности образовательной организации: в учебной (урочной и внеурочной) деятельности и внеучебной (внеурочной деятельности).

Коррекционная работа в обязательной части (70 %) реализуется в учебной урочной деятельности при освоении содержания основной образовательной программы. На каждом уроке учитель-предметник может поставить и решить коррекционно-развивающие задачи. Содержание учебного материала отбирается и адаптируется с учетом особых образовательных потребностей обучающихся с ОВЗ. Освоение учебного материала этими школьниками осуществляется с помощью специальных методов и приемов.

При наличии нелинейного расписания в учебной урочной деятельности возможно проведение уроков специалистами с обучающимися со сходными нарушениями из разных классов параллели по специальным предметам (разделам), отсутствующим в учебном плане нормально развивающихся сверстников. Например, «Развитие речи» для обучающихся с нарушениями речи, слуха, задержкой психического развития и т. п.

Также эта работа осуществляется в учебной внеурочной деятельности в группах класса, в группах на параллели, в группах на уровне образования по специальным предметам.

В учебной внеурочной деятельности планируются коррекционные занятия со специалистами (учитель-логопед, учитель-дефектолог, педагог-психолог) по индивидуально ориентированным коррекционным программам.

Во внеучебной внеурочной деятельности коррекционная работа осуществляется по адаптированным программам дополнительного образования разной направленности (художественно-эстетическая, оздоровительная, ритмика и др.), опосредованно стимулирующих и корригирующих развитие школьников с ОВЗ.

Для развития потенциала обучающихся с ОВЗ специалистами и педагогами с участием самих обучающихся и их родителей (законных представителей) разрабатываются индивидуальные учебные планы.

Реализация индивидуальных учебных планов для детей с ОВЗ может осуществляться педагогами и специалистами и сопровождаться дистанционной поддержкой, а также поддержкой тьютора образовательной организации.

При реализации содержания коррекционной работы рекомендуется распределить зоны ответственности между учителями и разными специалистами, описать их согласованные действия (план обследования детей с ОВЗ, особые образовательные потребности этих детей, индивидуальные коррекционные программы, специальные учебные и дидактические, технические средства обучения, мониторинг динамики развития и т. д.). Обсуждения проводятся на ПМПк образовательной организации, методических объединениях рабочих групп и др.

Механизм реализации ПКР раскрывается в учебном плане, во взаимосвязи ПКР и рабочих коррекционных программ, во взаимодействии разных педагогов (учителя, социальный педагог, педагог дополнительного образования и др.) и специалистов (учитель-логопед, учитель-дефектолог (олигофренопедагог, тифлопедагог, сурдопедагог), педагог-психолог, медицинский работник) внутри образовательной организации; в сетевом взаимодействии в многофункциональном комплексе и с образовательными организациями, осуществляющими образовательную деятельность.

Взаимодействие включает в себя следующее:

- комплексность в определении и решении проблем обучающегося, предоставлении ему специализированной квалифицированной помощи;
- многоаспектный анализ личностного и познавательного развития обучающегося;

- составление комплексных индивидуальных программ общего развития и коррекции отдельных сторон учебно-познавательной, речевой, эмоционально-волевой и личностной сфер ребенка.

2.4.5. Планируемые результаты коррекционной работы

Программа коррекционной работы предусматривает выполнение требований к результатам, определенным ФГОС ООО.

Планируемые результаты коррекционной работы имеют дифференцированный характер и могут определяться индивидуальными программами развития детей с ОВЗ.

В зависимости от формы организации коррекционной работы планируются разные группы результатов (личностные, метапредметные, предметные). В урочной деятельности отражаются предметные, метапредметные и личностные результаты. Во внеурочной – личностные и метапредметные результаты.

Личностные результаты – индивидуальное продвижение обучающегося в личностном развитии (расширение круга социальных контактов, стремление к собственной результативности и др.).

Метапредметные результаты – овладение общеучебными умениями с учетом индивидуальных возможностей; освоение умственных действий, направленных на анализ и управление своей деятельностью; сформированность коммуникативных действий, направленных на сотрудничество и конструктивное общение и т. д.

Предметные результаты определяются совместно с учителем – овладение содержанием ООП ООО (конкретных предметных областей; подпрограмм) с учетом индивидуальных возможностей разных категорий детей с ОВЗ; индивидуальные достижения по отдельным учебным предметам (умение учащихся с нарушенным слухом общаться на темы, соответствующие их возрасту; умение выбирать речевые средства адекватно коммуникативной ситуации; получение опыта решения проблем и др.).

Планируемые результаты коррекционной работы включают в себя описание организации и содержания промежуточной аттестации обучающихся в рамках урочной и внеурочной деятельности по каждому классу, а также обобщенные результаты итоговой аттестации на основном уровне обучения.

Достижения обучающихся с ОВЗ рассматриваются с учетом их предыдущих индивидуальных достижений, а не в сравнении с успеваемостью учащихся класса. Это может быть накопительная оценка (на основе текущих оценок) собственных достижений ребенка, а также оценка на основе его портфеля достижений.

3.ОРГАНИЗАЦИОННЫЙ РАЗДЕЛ

3.1 Учебный план основного общего образования

Пояснительная записка

к учебному плану МАОУ «Лицей №2» г. Альметьевска на 2016-2017 учебный год

Учебный план МАОУ «Лицей №2» г. Альметьевска разработан на основе:

- Закона Российской Федерации (от 29.12.2012 №273-ФЗ) «Об образовании в Российской Федерации»;
- Федерального государственного образовательного стандарта основного общего образования, утвержденного приказом Министерства образования и науки Российской Федерации 17.12.2010 №1897(далее – ФГОС основного общего образования);
- Федерального компонента государственного образовательного стандарта основного общего образования (утвержденного приказом Минобрнауки России от 6 октября 2009 г.№373,зарегистрирован в Минюсте России 22 декабря 2009 г., регистрационный номер 17785);
- Порядка организации и осуществления образовательной деятельности по основным общеобразовательным программам-образовательным программам начального общего, основного общего и среднего общего образования, утвержденного приказом Министерства образования и науки Российской Федерации от 30.08.2013г.№ 1015;
- Закона Российской Федерации от 25.10.1991 № 1807-1 (ред.от 12.03.2014) «О языках народов Российской Федерации»;
- Приказа Минобрнауки России от 26 ноября 2010 года №1241 «О внесении изменений в федеральный государственный образовательный стандарт начального общего образования», утвержденный приказом Министерства образования и науки Российской Федерации от 6 октября 2009 г. №373 (зарегистрирован в Минюсте России 4 февраля 2011г., регистрационный номер 19707);
- Приказа Министерства образования и науки РФ от 31.12.2015 г № 1576 «О внесении изменений в федеральный государственный образовательный стандарт начального общего образования», утвержденный приказом Министерства образования и науки Российской Федерации от 06.10.2009 г № 373 «Об утверждении и введении в действие федерального государственного образовательного стандарта начального общего образования».
- Приказа Министерства образования и науки РФ от 31.12.2015 г № 1577 «О внесении изменений в федеральный государственный образовательный стандарт начального общего образования», утвержденный приказом Министерства образования и науки Российской Федерации от 17.12.2010 г. № 1897 «Об утверждении федерального государственного образовательного стандарта основного общего образования» (введение второго иностранного языка).
- приказа Министерства образования и науки РФ от 31.03.2014г № 253 «Об утверждении федеральных перечней учебников, рекомендованных к использованию при реализации имеющих государственную аккредитацию образовательных программ начального общего, основного общего, среднего общего образования».
- Приказа Минобрнауки РФ от 21.04.2016 г № 459 « О внесении изменений в федеральный перечень учебников, рекомендуемых к использованию при реализации имеющих государственную аккредитацию образовательных программ начального общего, основного общего, среднего общего образования, утвержденный приказом Министерства образования и науки Российской Федерации от 31.03.2014 г. № 253

- Примерной основной образовательной программы основного общего образования, одобренной Федеральным учебно-методическим объединением по общему образованию; Протокол заседания от 08.04.2015 г № 1/15
- Примерной основной образовательной программы начального общего образования, одобренная Федеральным учебно-методическим объединением по общему образованию; Протокол заседания от 08.04.2015 г № 1/15
- СанПиН 2.4.2.2821-10 «Санитарно-эпидемиологические требования к условиям и организации обучения в общеобразовательных учреждениях» (утверждены постановлением Главного государственного санитарного врача Российской Федерации от 29 декабря 2010г. № 189;
- Постановления Главного государственного санитарного врача РФ(от 04.07.2014 №41) «Об утверждении СанПин2.4.4.3172-14 «Санитарно-эпидемиологические требования к устройству, содержанию и организации режима работы образовательных организаций дополнительного образования детей»;
- Закона Республики Татарстан(от 22.07.2013 №68-ЗРТ) «Об образовании»;
- Закона Республики Татарстан (от 08.07.1992 № 1560-ХП) «О государственных языках Республики Татарстан и других языках в Республике Татарстан»
- Приказ Министерства образования и науки Республики Татарстан от 10июля 2012г. №4165/12 «Об утверждении базисного учебного плана для образовательных учреждений Республики Татарстан, реализующих программы среднего (полного) общего образования»;
- Письма МО и Н РТ №1055/15 от 19.08.2015 «О направлении методических рекомендаций».

Учебный план лица является документом, фиксирующим максимальный объем учебной нагрузки обучающихся, перечень учебных предметов и направлений внеурочной деятельности, распределяет учебное время, отводимое на освоение учебных программ по классам, уровням общего образования, определяет формы и сроки проведения промежуточной аттестации обучающихся.

В учебном плане МАОУ «Лицей № 2» г. Альметьевска сохранен объем учебной нагрузки, необходимый для освоения обучающимися программ, обязательных предметных областей и выполнения основных задач реализации содержания предметных областей, обеспечивающих достижение планируемых результатов ООП на базовом и профильном уровнях общего образования.

Количество часов, отведенное на изучение предметов учебного плана, состоящего из обязательной части, формируемой участниками образовательного процесса, не превышает величину максимально допустимой недельной учебной нагрузки.

При составлении учебного плана часы, отведенные на преподавание татарского языка и литературы, сохранены в пределах, установленных сеткой Регионального учебного плана и примерных учебных планов для образовательных учреждений Республики Татарстан, что обеспечивает выполнение Закона РТ « О государственных языках Республики Татарстан и других языках в Республике Татарстан».

Язык обучения в лицее - русский. Иностранный язык (английский) изучается со 2-го класса, в 1 классе -в рамках часов ГПД.

Продолжительность учебного года: 1 - е классы – 33 недели, с дополнительными каникулами в феврале;2-11 классы – не менее 34 недель.

Для детей - инвалидов и детей с ограниченными возможностями здоровья в соответствии с Постановлением Кабинета Министров Республики Татарстан от 04.03.2015 года № 135 «Об утверждении порядка регламентации и оформления отношений государственной или муниципальной образовательной организации и родителей(законных представителей) обучающихся, нуждающихся в длительном

лечении, а также детей-инвалидов в части организации обучения по основным общеобразовательным программам на дому или в медицинских организациях» учебная нагрузка устанавливается в соответствии с нормативами, утвержденными МО и Н РТ для данной категории детей, при наличии справки медицинских учреждений: на уровне начального общего образования-8 часов в неделю; на уровне основного общего образования-10 часов; на уровне среднего общего образования-12 часов в неделю.

При переводе на надомное обучение для каждого ученика составляются индивидуальный учебный план, включающий все обязательные предметные области (предметы, курсы) на конкретном этапе обучения и рабочая программа, в соответствии с образовательными потребностями и возможностями ученика.

Лицей работает в две смены в режиме 6-ти дневной недели во 2-11 классах и 5-ти дневной учебной недели в 1-х классах.

Учащиеся 1-4 классов обучаются по ФГОС НОО, учащиеся 5-6 классов обучаются по ФГОС ООО. Учащиеся 7, 8, 9 классов обучаются по ФК ГСОО. В 10-11 классах осуществляется профильное обучение:

10 а, 11а инфомационно - технологический профиль; профильные предметы: математика, информатика и ИКТ.

10 б - химико - биологический профиль; профильные предметы: математика, химия, биология.

В 11б классе две профильные группы:информационно-технологического и химико-биологического профиля.

Часы компонента образовательного учреждения во 2, 3 и 5-9 классах с учетом специфики лицея отводятся на изучение математики.

В 10-11 классах часы компонента образовательного учреждения используются для углубленного изучения учебных предметов по профилю лицея, для изучения смежных учебных предметов и удовлетворения познавательных запросов обучающихся. Таким образом, часы компонента образовательного учреждения распределяются по следующей недельной сетке часов.

класс предмет	1	2	3	4	5	6	7	8	9	10а	10б	11а	11б инф	11б хим
математика		1	1		1	2	2	1	3	2		2	2	
русский язык					1							1	1	1
химия										1	2			1
инф. и ИКТ											1			1
физика										1	1	1	1	1
Родная литература (тат.)					1									
итого		1	1		3	2	2	1	3	4	4	4	4	4

Содержание занятий, предусмотренных как внеурочная деятельность, направляется на реализацию различных форм ее организации, отличных от урочной системы обучения, таких как, экскурсии, кружки, секции, олимпиады, конкурсы, соревнования, поисковые исследования, проектная деятельность и т.д. Время, отведенное на внеурочную деятельность, не учитывается при определении максимально допустимой недельной нагрузки обучающихся.

**Учебный план
для 5,6 классов МАОУ «Лицей№2»г. Альметьевска
на 2016 – 2017 учебный год**

Предметные области	Учебные предметы	Количество часов	
		5 класс	6 класс
<i>Обязательная часть</i>		5 класс	6 класс
Русский язык и литература	Русский язык	3	4
	Литература	2	2
Родной язык и родная литература	Родной язык (тат.)	3	4
	Родная литература (тат.)	1	1
Иностранные языки	Иностранный язык	3	3
Математика и информатика	Математика	5	5
Общественно-научные предметы	История. Всеобщая история	2	2
	Обществознание	1	1
	География	1	1
Естественно-научные предметы	Биология	1	1
Искусство	Музыка	1	1
	Изобразительное искусство	1	1
Технология	Технология	2	2
Физическая культура и основы безопасности жизнедеятельности	Физическая культура	3	3
Итого		29	31
<i>Часть, формируемая участниками образовательных отношений</i>	всего	3	2
	математика	1	2
	русский язык	1	
	родная литература (тат.)	1	
Максимально допустимая учебная нагрузка (6–дневная учебная неделя)		32	33

3.1.1 План внеурочной деятельности

Пояснительная записка

План внеурочной деятельности 5 - 9 классов разработан с учетом социального заказа учащихся и их родителей (законных представителей) на основе нормативных документов: Федеуальный уровень:

- Федерального закона от 29.12.2012 №273-ФЗ «Об образовании в Российской Федерации»; - от 09.03.2004г. №1312 «Об утверждении федерального базисного учебного плана и при мерных учебных планов для образовательных учреждений Российской Федерации, реализующих программы общего образования» (с изменениями и дополнениями: в редакции приказов от 20.08.2008г. № 241, от 30.08.2010г. № 889, от 03.06.2011г. № 1994, от 01.02.2012г. № 74);

- от 17.12.2010г. №1897 «Об утверждении федерального государственного образовательного стандарта основного общего образования» (с изменениями и дополнениями: в редакции приказов от 29.12.2014г. № 1644, от 31.12.2015г. №1577);

- Постановления Главного государственного санитарного врача РФ от 29.12.2010г. № 189 «Об утверждении СанПиН 2.4.2.2821-10 «Санитарно-эпидемиологические требования к услови ям и организации обучения в общеобразовательных учреждениях» (в редакции изменений №1 от 29.06.2011г. № 85, изменений №2 от 25.12.2013г. № 72, изменений №3от 24.11.2015г. № 81); - письма Министерства образования и науки Российской Федерации от 14.12.2015г. № 09- 3564 «О внеурочной деятельности и реализации дополнительных общеобразовательных про грамм» ;

- постановления Главного государственного санитарного врача Российской Федерации от 29.12.2010 г. №189 «Об утверждении СанПиН 2.4.2.2821-10 «Санитарно-эпидемиологические требования к условиям и организации обучения в общеобразовательных учреждениях», зарегистрированного Минюстом России 03.03.2011 г., рег. №19993; о внесении изменений в санитарно- эпидемиологические правила и нормативы СанПиН 2.4.2.2821-10 «Санитарно- эпидемиологические требования к условиям и организации обучения, содержания в общеобразо вательных организациях», утвержденные постановлением Главного государственного санитар ного врача Российской Федерации от 24.11.2015 № 81 «О внесении изменений № 3 в СанПиН 2.4.2.2821-10 «Санитарно-эпидемиологические требования к условиям и организации обучения, содержания в общеобразовательных организациях»;

- Положения об организации внеурочной деятельности обучающихся в МАОУ –лицея №2

Целью внеурочной деятельности является создание условий для проявления и развития детьми своих интересов на основе свободного выбора, для проявления самостоятельности и инициативы, ответственности, постижения духовно-нравственных ценностей и культурных

традиций, содействие в обеспечении достижения ожидаемых результатов обучающихся школы в соответствии с основными образовательными программами учреждения.

Задачи:

- создание условий для наиболее полного удовлетворения потребностей и интересов обучающихся;
- развитие опыта творческой деятельности, творческих способностей;
- формирование культуры общения учащихся, осознания ими необходимости позитивного общения со взрослыми и сверстниками;
- передача учащимся навыков социального общения людей, опыта поколений;
- воспитание у обучающихся гражданственности, уважения к правам и свободам человека, любви к Родине, природе, семье.

Внеурочная деятельность, как составная часть Основной образовательной программы школы, является образовательной деятельностью и осуществляется в формах, отличных от урочной, на добровольной основе в соответствии с выбором участников образовательных отношений. Реализация конкретных форм внеурочной деятельности школьников основана на раз личных видах деятельности: игровая, познавательная, проблемно-ценностное общение, досугово-развлекательная, художественное творчество, социальное творчество, трудовая деятельность, спортивно-оздоровительная, туристско-краеведческая деятельность. Научно-педагогическими основами плана внеурочной деятельности школы являются полнота, целостность (внутренняя взаимосвязь компонентов), преемственность между уровнями и классами (годами) обучения, гибкость плана, четкая направленность плана с учетом реальных возможностей ребенка.

Общий объем часов внеурочной деятельности на уровне основного общего образования составляет до 1750 часов за пять лет обучения. В МАОУ «Лицей №2» используется оптимизационная модель внеурочной деятельности.

При организации занятий внеурочной деятельности предусмотрены следующие условия: - продолжительность учебного года в 5 -9 классах - 35 учебных недель,

- длительность занятий внеурочной деятельностью не должна превышать 1,5 часов в день; - численный состав объединения (секции, общества и т.д.) должен составлять не менее 12 человек;
- состав групп может быть как одновозрастной, так и разновозрастной с учетом психо физиологических особенностей развития детей и их интересов;

- просмотры телепередач и кинофильмов не следует проводить чаще двух раз в неделю с ограничением длительности просмотра до 1,5 часов. Формирование групп осуществляется на основе заявлений родителей (законных представителей) обучающихся.

План внеурочной деятельности сформирован в соответствии с направлениями развития личности, обозначенными в ФГОС, реализуемыми через:

- занятия внеурочной деятельности в различных формах ее организации (культурологические, филологические студии, сетевые сообщества, спортивные секции, школьные научные общества, поисковые и научные исследования и др.;

- занятия учебных объединений системы дополнительного образования школы (творческие объединения); - деятельность педагогических работников школы в соответствии с их должностными обязанностями; - воспитательную деятельность, организуемую классными руководителями (экскурсии, походы, диспуты, круглые столы, общественно-полезные практики).

Основными направлениями внеурочной деятельности основного общего образования нашей школы являются: **спортивно-оздоровительное, духовно-нравственное, социальное, общеинтеллектуальное и общекультурное.**

Спортивно-оздоровительное направление ориентировано на формирование у ребёнка признания ценности здоровья, чувства ответственности за сохранение и укрепление своего здоровья, понимание важности физической культуры и спорта для здоровья человека. Оно реализуется через внеурочную деятельность (секция «Спортивные игры»: «Баскетбол», «Волейбол» и др. спортивные игры в 5 - 9 классах по 1 часу в неделю) и дополнительное образование (объединение «В здоровом теле - здоровый дух», объединение «Шахматы»).

Духовно-нравственное направление ориентировано на воспитание патриотических чувств обучающихся, их гражданственности, уважения к правам, свободам и обязанностям человека и нравственных чувств и этического сознания; получение знаний о прекрасном, воспитание умения видеть, чувствовать, понимать и создавать прекрасное; формирование потребности самообразования, самовоспитания своих морально-волевых качеств. Данное направление представлено и реализуется во внеурочной деятельности через объединение «Проектируем виртуальные экскурсии» (1 час в неделю в 5 -6 классах) и за счет деятельности классных руководителей в 5 - 9 классах (классные часы).

Социальное направление ориентировано на формирование у детей первоначальных навыков культуры труда, организации коллективной и индивидуальной работы, умений самостоятельно или коллективно реализовывать социально-значимую деятельность и осознания своей роли в ней как преобразователя, бережного отношения и любви к природе и реализуется: - в рамках дополнительного образования через работу

Общеинтеллектуальное направление направлено на формирование способностей к

эффективному и нестандартному мышлению, которые дети быстро переносят на другие предметы и используют при решении любых жизненных проблем, на обогащение запаса обучающихся научными понятиями и законами, функциональную грамотность, возможность раннего выявления интересов и склонностей реализуется через следующие формы внеурочной деятельности: - научное общество по 1 часу в неделю.

Для развития эмоциональной сферы ребенка, чувства прекрасного, творческих способностей, формирования коммуникативной и общекультурной компетенций реализуется **общекультурное направление** через следующие формы внеурочной деятельности: - В рамках дополнительного образования общекультурное направление реализуется через творческое объединение. Кроме того, занятия общеинтеллектуального и общекультурного направлений реализуют и предпрофильную подготовку обучающихся.

Промежуточная аттестация учащихся по внеурочной деятельности

Промежуточная аттестация по внеурочной деятельности проводится в соответствии с Положением о внеурочной деятельности. Целью промежуточной аттестации по внеурочной деятельности является оценка достижений учащихся по реализуемым программам внеурочной деятельности. Промежуточная аттестация учащихся может проводиться в формах: защита портфолио, игра-соревнование, защита проекта, защита реферата, выставка, тестирование и др. Перечень программ внеурочной деятельности, выносимых на промежуточную аттестацию, и форма проведения определяются соответствующими планами внеурочной деятельности и ежегодно рассматриваются на заседании педагогического совета, с последующим утверждением приказом директора МАОУ-лицея №2.

Порядок проведения промежуточной аттестации учащихся:

- проводится один раз в год для оценки достижений учащихся;
- организуется для всех учащихся;
- от промежуточной аттестации могут быть освобождены учащиеся по состоянию здоровья на основании заключения медицинской организации;
- проводится в соответствии с расписанием, утвержденным директором МАОУ «Лицей № 2», не менее чем за 2 недели до её проведения;
- учащиеся, заболевшие в период проведения промежуточной аттестации, могут пройти промежуточную аттестацию в дополнительные сроки, утвержденные аттестационной комиссией, по каждой из программ внеурочной деятельности.

Формы проведения промежуточной аттестации по внеурочной деятельности

5 класс

Направления	название	Форма промежуточной аттестации
Спортивно-оздоровительно	Летающая пума	Игра- соревнование
Духовно- нравственное	Занимательная история	Защита презентации
	По страницам истории	Защита проекта
Общеинтеллектуальное	Занимательная математика	Защита презентации
	Тайны фразеологии	Защита проекта
	Страноведение	Защита презентации
	География вокруг нас	Защита презентации
	Физиология растений	Защита презентации
	Хатасыз ничек язарга	Защита презентации
	Кунелле татар теле	Защита презентации
	Я вхожу в мир театра	
Социально-педагогическое(в том числе, проектная	Умелые ручки	Защита проекта

деятельность)		
Общекультурное	Творческая мастерская	Защита проекта

Планируемые результаты реализации программ внеурочной деятельности предполагают комплексный подход к оценке результатов образования, позволяющий вести оценку достижения обучающимися всех трёх групп результатов образования: личностных, метапредметных и предметных.

Первый уровень результатов — приобретение социальных знаний, понимание социальной реальности и повседневной жизни.

Второй уровень результатов — формирование позитивных отношений школьника к базовым ценностям общества (человек, семья, Отечество, природа, мир, знание, труд, культура), ценностного отношения к социальной реальности.

Третий уровень результатов — получение опыта самостоятельного общественного действия. Взаимодействие школьника с социальными субъектами за пределами школы, в открытой общественной среде.

План внеурочной деятельности в 5 классах

Направление внеурочной деятельности	Организация внеурочной деятельности		классы
			Количество
Спортивно-оздоровительно	Секция	Летающая пума	1
	кружок		
Духовно- нравственное	кружок	Занимательная	1

		история	
	кружок	По страницам истории	1
Общеинтеллектуальное	кружок	Занимательная математика	1
	кружок	Тайны фразеологии	1
	кружок	Страноведение	1
	кружок	География вокруг нас	1
	кружок	Физиология растений	1
	кружок	Хатасыз ничек язарга	1
	кружок	Кунелле татар теле	1
Социально-педагогическое(в том числе, проектная деятельность)	кружок	Умелые ручки	1
Общекультурное		Творческая мастерская	1

План внеурочной деятельности в 6 классах

Направление внеурочной деятельности	Организация внеурочной деятельности		классы
			Количество
Спортивно- оздоровительно	кружок	«Здоровый ребенок – успешный ребенок»	1
Духовно- нравственное	кружок	Занимательная история	1
	кружок	Экономика вокруг нас	1
	кружок	Я- гражданин России	1
Общеинтеллектуальное	кружок	Юный геолог	1
	кружок	Путешествие по миру	1
	кружок	Тайны фразеологии	1
	кружок	Страноведение	1
Социально- педагогическое(кружок	Основы	1

в том числе, проектная деятельность)		проектной деятельности	
	кружок	Умелые ручки	1
Общекультурное		Творческая мастерская	1

Технологии образовательного процесса

Для организации личностно-ориентированного учебного взаимодействия педагогами основной школы применяются следующие педагогические технологии: -технология проектной деятельности -технология учебно-исследовательской деятельности - проблемное обучение -технологии использования в обучении игровых методов: ролевых, деловых и других видов обучающих игр -технологии уровневой дифференциации -технологии развивающего обучения -информационно-коммуникационные технологии - здоровьесберегающие технологии -обучение в сотрудничестве (командная, групповая работа) Преобладание технологий, ориентированных на поисковую и творческую деятельность учащихся, на диалогичность, содружество и сотрудничество, направленных на развитие навыков самообразования, реализацию творческого потенциала учащихся. Для эффективности получения качественного результата обучения в основной школе педагоги применяют как стандартные, так и нестандартные формы организации урочной деятельности.

3.2. Система условий реализации основной образовательной программы в соответствии с требованиями Стандарта

Результатом выполнения требований к условиям реализации основной образовательной программы образовательной организации является создание и поддержание развивающей образовательной среды, адекватной задачам достижения личностного, социального, познавательного (интеллектуального), коммуникативного, эстетического, физического, трудового развития обучающихся. Созданные условия:

- соответствуют требованиям Стандарта;
- обеспечивают достижение планируемых результатов освоения основной образовательной программы лица и реализацию предусмотренных в ней образовательных программ;
- учитывают особенности образовательной организации, его организационную структуру, запросы участников образовательного процесса в основном общем образовании;

- предоставляют возможность взаимодействия с социальными партнёрами, использования ресурсов социума. В соответствии с требованиями Стандарта раздел основной образовательной программы лицея, характеризующий систему условий, содержит:
 - описание кадровых, психолого-педагогических, финансовых, материально-технических, информационно-методических условий и ресурсов;
 - обоснование необходимых изменений в имеющихся условиях в соответствии с целями и приоритетами основной образовательной программы основного общего образования образовательной организации;
 - механизмы достижения целевых ориентиров в системе условий;
 - систему оценки условий;
 - характеристику укомплектованности образовательной организации;
 - описание уровня квалификации работников образовательной организации и их функциональные обязанности;
 - описание реализуемой системы непрерывного профессионального развития и повышения квалификации педагогических работников.
- педагогических работников.

3.2.1. Кадровое обеспечение

МАОУ «Лицей № 2» укомплектован кадрами, имеющими необходимую квалификацию для решения задач, определённых основной образовательной программой лицея, способными к инновационной профессиональной деятельности. Основой для разработки должностных инструкций, содержащих конкретный перечень должностных обязанностей работников, с учётом особенностей организации труда и управления, а также прав, ответственности и компетентности работников лицея служат квалификационные характеристики, представленные в Едином квалификационном справочнике должностей руководителей, специалистов и служащих (раздел «Квалификационные характеристики должностей работников образования»). Лицей укомплектован медицинскими работниками, работниками пищеблока, вспомогательным персоналом.

10 работников лицея прошли педагогическую аттестацию в 2015-2016 учебном году: 5 – на высшую квалификационную категорию (из них 0 повысили), 2 – на первую квалификационную категорию (из них 1 повысил), 3 – на соответствие занимаемой должности. На конец учебного года таковы сведения о наличии квалификационных категорий (где дек – это декрет):

	всего	высшая			первая			вторая			СЗД			без кат		
		чел	всего	раб	дек	всего	раб	дек	всего	раб	дек	всего	раб	дек	всего	раб
мат-физ-инф	13	3	3		7	5	2				1	1		2	1	1
био-хим-гео	6	3	3		3	3										
ист-общ	5	3	3		1	1		1		1						
рус-лит	6	5	5		1	1										
тат	17	4	4		8	7	1	2	1	1	3	3				
англ	11	1	1		8	6	2	1	1		1	1				
тех-муз-изо	4	3	3											1	1	
ф-ра	4	3	3		1	1										
нач	20	10	10		7	6	1				2	2		1		1
учит	86	35	35	0	36	30	6	4	2	2	7	7	0	4	2	2
восп	4				1	1					1	1		2	2	
пед-орг	1										1		1			
псих	1				1	1										
доп.об.	2	2	2													
библ	1				1	1										
итого	95	37	37	0	37	33	6	4	2	2	9	8	1	6	4	2
админ	7	2	2		2	2								3	2	1

В итоге на конец учебного года работали 76 учителей.

	2012-2013	2013-2014	2014-2015	2015-2016	
Высшая кв. кат.	24%	30%	41%	40%	Понижение
Первая кв. кат.	46%	54%	46%	46%	
Всего с высшей и первой кв. кат.	70%	84%	87%	86%	Понижение

Информация по кадрам МАОУ «Лицей №2» на 2016- 2017 учебный год

3.2.2.Профессиональное развитие и повышение квалификации педагогических работников

Ожидаемый результат повышения квалификации — профессиональная готовность работников лицея к реализации ФГОС:

- **обеспечение** оптимального вхождения работников образования в систему ценностей современного образования;
- **принятие** идеологии ФГОС общего образования;
- **освоение** новой системы требований к структуре основной образовательной программы, результатам её освоения и условиям реализации, а также системы оценки итогов образовательной деятельности обучающихся;
- **овладение** учебно-методическими и информационно-методическими ресурсами, необходимыми для успешного решения задач ФГОС. Одним из условий готовности лицея к введению ФГОС основного общего образования является создание системы методической работы, обеспечивающей сопровождение деятельности педагогов на всех этапах реализации требований ФГОС.

3.2.3.Психолого- педагогические условия реализации основной образовательной программы основного общего образования

Требованиями Стандарта к психолого- педагогическим условиям реализации ООП основного общего образования являются:

- обеспечение преемственности содержания и форм организации образовательного процесса по отношению к начальному уровню общего образования с учетом специфики возрастного психофизического развития обучающихся, в том числе особенностей перехода из младшего школьного возраста в подростковый;
- формирование и развитие психолого- педагогической компетентности участников образовательного процесса;
- обеспечение вариативности направлений и форм, а также диверсификации уровней психолого-педагогического сопровождения участников образовательного процесса.

Модель психолого-педагогического сопровождения участников образовательного процесса на уровне основного общего образования

Уровни психолого- педагогического сопровождения

индивидуальное	групповое	на уровне класса	на уровне ОУ
Психологические консультации в основной школе	Работа с конфликтными ситуациями	Диагностика в основной школе	Участие в консилиумах комиссии по урегулированию споров
Консультации родителей	Групповые диагностические обследования	Диагностика, направленная на прояснение сложных ситуаций в классе и дальнейшую их коррекцию	Психологические рекомендации и консультации
Консультации педагогов	Коррекция поведения	Выход на класс с целью наблюдения за отдельными учащимися, чье поведение требует коррекции	Разработка рекомендаций для родителей одаренных, гиперактивных, тревожных, агрессивных и компьютерно зависимых детей.
Диагностические обследования в рамках консультаций	Разработка рекомендаций для учителя по специфике преподавания	Разработка и проведение тренинга	Выступления для учащихся 9-ых классов. Психологические рекомендации по минимизации стресса накануне экзаменов и успешной подготовке и сдаче экзаменов.

	В том или ином классе		
Диагностические обследования по запросу родителей и администрации лица		Урок, посвященный учебной мотивации и умению выстраивать правильный психологический маршрут по достижению поставленных целей в жизни для 8-ых классов	Выступление на собрании для родителей детей 9-ых классов. Психологические рекомендации, Касающиеся помощи учащимся в успешной подготовке и сдаче экзаменов. Минимизация стресса и оптимизация психологических и интеллектуальных ресурсов.

Основные формы сопровождения

Предусмотрены три формы проведения психолого-педагогической деятельности:

- 1) индивидуальная форма в виде индивидуальной психодиагностики, индивидуальной консультации, индивидуальной коррекционно- развивающей работы;
- 2) микрогрупповая форма (от 2 до 3 человек) в виде микрогрупповой психодиагностики, микрогрупповой консультации, микрогрупповой коррекционно-развивающей работы;
- 3) групповая форма в виде групповой психодиагностики, групповой консультации, групповой коррекционно-развивающей работы.

Основные направления психолого-педагогического сопровождения

Диагностическое направление

Проводятся диагностические обследования и индивидуальные консультации. Они затрагивают озвучиваемые или предполагаемые сложности учащихся (проблемы агрессивности, тревожности, внутриличностные конфликты, сложности в отношениях с учителями и одноклассниками, психосоматика и др.). В большинстве случаев, особенно при использовании проективных методик, помимо

диагностической функции, они имеют ещё и терапевтический эффект. В рамках групповой диагностики проводится исследование социально-психологической адаптации учащихся 5-ых классов, изучается уровень учебной мотивации и личностные качества. А также в течение года при наличии трудностей у группы учащихся, либо проблем, требующих дополнительного исследования и вмешательства, проводился мониторинг межличностных отношений и иных сложностей в классах

Консультативное направление

Проводятся консультации. На уровне основного общего образования -это преимущественно сложности, связанные с особенностями течения подросткового возраста, - это зачастую резкое усиление эмоциональных реакций на объективно слабые стимулы, протестное поведение, агрессивность, проблемы в отношениях с родителями, учителями, одноклассниками, демонстративное вызывающее подростковое поведение и наоборот неоправданно зажатое скованное состояние и уход в себя от окружающих людей, снижение школьной мотивации, внутренний поиск себя, сопровождающийся ощущением непонимания со стороны других и чувством одиночества.

Ожидаемый результат повышения квалификации – профессиональная готовность работников образования к реализации ФГОС ООО:

- обеспечение оптимального вхождения работников образования в систему ценностей современного образования;
-
- освоение новой системы требований к структуре основной образовательной программы, результатам ее освоения и условиям реализации, а также системы оценки итогов образовательной деятельности обучающихся;
- овладение учебно-методическими и информационно-методическими ресурсами, необходимыми для успешного решения задач ФГОС ООО.

Одним из условий готовности образовательной организации к введению ФГОС ООО является создание системы методической работы, обеспечивающей сопровождение деятельности педагогов на всех этапах реализации требований ФГОС ООО. Организация методической работы может планироваться по следующей форме: мероприятия, сроки исполнения, ответственные, подведение итогов, обсуждение результатов (но не ограничиваться этим).

При этом могут быть использованы мероприятия:

1. Семинары, посвященные содержанию и ключевым особенностям ФГОС ООО.

2. Тренинги для педагогов с целью выявления и соотнесения собственной профессиональной позиции с целями и задачами ФГОС ООО.

3. Заседания методических объединений учителей, воспитателей по проблемам введения ФГОС ООО.

4. Конференции участников образовательного процесса и социальных партнеров образовательной организации по итогам разработки основной образовательной программы, ее отдельных разделов, проблемам апробации и введения ФГОС ООО.

5. Участие педагогов в разработке разделов и компонентов основной образовательной программы образовательной организации.

6. Участие педагогов в разработке и апробации оценки эффективности работы в условиях внедрения ФГОС ООО и новой системы оплаты труда.

7. Участие педагогов в проведении мастер-классов, круглых столов, стажерских площадок, «открытых» уроков, внеурочных занятий и мероприятий по отдельным направлениям введения и реализации ФГОС ООО.

Подведение итогов и обсуждение результатов мероприятий могут осуществляться в разных формах: совещания при директоре, заседания педагогического и методического советов, решения педагогического совета, презентации, приказы, инструкции, рекомендации, резолюции и т. д.

3.2.4. Финансово-экономические условия реализации образовательной программы основного общего образования

Финансовое обеспечение реализации образовательной программы основного общего образования опирается на исполнение расходных обязательств, обеспечивающих государственные гарантии прав на получение общедоступного и бесплатного основного общего образования. Объем действующих расходных обязательств отражается в государственном задании образовательной организации.

Государственное задание устанавливает показатели, характеризующие качество и (или) объем (содержание) государственной услуги (работы), а также порядок ее оказания (выполнения).

Финансовое обеспечение реализации образовательной программы основного общего образования бюджетного (автономного) учреждения осуществляется исходя из расходных обязательств на основе государственного (муниципального) задания по оказанию государственных (муниципальных) образовательных услуг, казенного учреждения – на основании бюджетной сметы.

Обеспечение государственных гарантий реализации прав на получение общедоступного и бесплатного основного общего образования в общеобразовательных организациях осуществляется в соответствии с нормативами, определяемыми органами государственной власти субъектов Российской Федерации.

Норматив затрат на реализацию образовательной программы основного общего образования – гарантированный минимально допустимый объем финансовых средств в год в расчете на одного обучающегося, необходимый для реализации образовательной программы основного общего образования, включая:

- расходы на оплату труда работников, реализующих образовательную программу основного общего образования;
- расходы на приобретение учебников и учебных пособий, средств обучения, игр, игрушек;
- прочие расходы (за исключением расходов на содержание зданий и оплату коммунальных услуг, осуществляемых из местных бюджетов).

Нормативные затраты на оказание государственной или муниципальной услуги в сфере образования определяются по каждому виду и направленности образовательных программ, с учетом форм обучения, типа образовательной организации, сетевой формы реализации образовательных программ, образовательных технологий, специальных условий получения образования обучающимися с ОВЗ, обеспечения дополнительного профессионального образования педагогическим работникам, обеспечения безопасных условий обучения и воспитания, охраны здоровья обучающихся, а также с учетом иных предусмотренных законодательством особенностей организации и осуществления образовательной деятельности (для различных категорий обучающихся), за исключением образовательной деятельности, осуществляемой в соответствии с образовательными стандартами, в расчете на одного обучающегося, если иное не установлено законодательством.

Органы местного самоуправления вправе осуществлять за счет средств местных бюджетов финансовое обеспечение предоставления основного общего образования муниципальными общеобразовательными организациями в части расходов на оплату труда работников, реализующих образовательную программу основного общего образования, расходов на приобретение учебников и учебных пособий, средств обучения, игр, игрушек сверх норматива финансового обеспечения, определенного субъектом Российской Федерации.

В соответствии с расходными обязательствами органов местного самоуправления по организации предоставления общего образования в расходы местных бюджетов могут также включаться расходы, связанные с организацией подвоза обучающихся к образовательным организациям и развитием сетевого взаимодействия для реализации основной образовательной программы общего образования.

Реализация подхода нормативного финансирования в расчете на одного обучающегося осуществляется на трех следующих уровнях:

- межбюджетные отношения (бюджет субъекта Российской Федерации – местный бюджет);
- внутрибюджетные отношения (местный бюджет – муниципальная общеобразовательная организация);
- общеобразовательная организация.

Порядок определения и доведения до общеобразовательных организаций бюджетных ассигнований, рассчитанных с использованием нормативов бюджетного финансирования в расчете на одного обучающегося, должен обеспечить нормативно-правовое регулирование на региональном уровне следующих положений:

- сохранение уровня финансирования по статьям расходов, включенным в величину норматива затрат на реализацию образовательной программы основного общего образования (заработная плата с начислениями, прочие текущие расходы на обеспечение материальных затрат, непосредственно связанных с учебной деятельностью общеобразовательных организаций);
- возможность использования нормативов не только на уровне межбюджетных отношений (бюджет субъекта Российской Федерации – местный бюджет), но и на уровне внутрибюджетных отношений (местный бюджет – общеобразовательная организация) и общеобразовательной организации.

Образовательная организация самостоятельно принимает решение в части направления и расходования средств государственного (муниципального) задания. И самостоятельно определяет долю средств, направляемых на оплату труда и иные нужды, необходимые для выполнения государственного задания.

При разработке программы образовательной организации в части обучения детей с ОВЗ, финансовое обеспечение реализации образовательной программы основного общего образования для детей с ОВЗ учитывает расходы необходимые для коррекции нарушения развития.

Нормативные затраты на оказание государственных (муниципальных) услуг включают в себя затраты на оплату труда педагогических работников с учетом обеспечения уровня средней заработной платы педагогических работников за выполняемую ими учебную (преподавательскую) работу и другую работу, определяемого в соответствии с Указами Президента Российской Федерации, нормативно-правовыми актами Правительства Российской Федерации, органов государственной власти субъектов Российской Федерации, органов местного самоуправления. Расходы на оплату труда педагогических работников муниципальных общеобразовательных организаций, включаемые органами государственной власти субъектов Российской Федерации в нормативы финансового обеспечения, не могут быть ниже уровня, соответствующего средней заработной плате в соответствующем субъекте Российской Федерации, на территории которого расположены общеобразовательные организации.

В связи с требованиями ФГОС ООО при расчете регионального норматива должны учитываться затраты рабочего времени педагогических работников образовательных организаций на урочную и внеурочную деятельность

Формирование фонда оплаты труда образовательной организации осуществляется в пределах объема средств образовательной организации на текущий финансовый год, установленного в соответствии с нормативами финансового обеспечения, определенными органами государственной власти субъекта Российской Федерации, количеством обучающихся, соответствующими поправочными коэффициентами (при их наличии) и локальным нормативным актом образовательной организации, устанавливающим положение об оплате труда работников образовательной организации.

Справочно: в соответствии с установленным порядком финансирования оплаты труда работников образовательных организаций:

- фонд оплаты труда образовательной организации состоит из базовой и стимулирующей частей. Рекомендуемый диапазон стимулирующей доли фонда оплаты труда – от 20 до 40 %. Значение стимулирующей части определяется образовательной организацией самостоятельно;
- базовая часть фонда оплаты труда обеспечивает гарантированную заработную плату работников;

- рекомендуемое оптимальное значение объема фонда оплаты труда педагогического персонала – 70 % от общего объема фонда оплаты труда. Значение или диапазон фонда оплаты труда педагогического персонала определяется самостоятельно образовательной организацией;

- базовая часть фонда оплаты труда для педагогического персонала, осуществляющего учебный процесс, состоит из общей и специальной частей;

- общая часть фонда оплаты труда обеспечивает гарантированную оплату труда педагогического работника.

Размеры, порядок и условия осуществления стимулирующих выплат определяются локальными нормативными актами образовательной организации. В локальных нормативных актах о стимулирующих выплатах должны быть определены критерии и показатели результативности и качества деятельности и результатов, разработанные в соответствии с требованиями ФГОС к результатам освоения образовательной программы основного общего образования. В них включаются: динамика учебных достижений обучающихся, активность их участия во внеурочной деятельности; использование учителями современных педагогических технологий, в том числе здоровьесберегающих; участие в методической работе, распространение передового педагогического опыта; повышение уровня профессионального мастерства и др.

Образовательная организация самостоятельно определяет:

- соотношение базовой и стимулирующей части фонда оплаты труда;
- соотношение фонда оплаты труда руководящего, педагогического, инженерно-технического, административно-хозяйственного, производственного, учебно-вспомогательного и иного персонала;
- соотношение общей и специальной частей внутри базовой части фонда оплаты труда;
- порядок распределения стимулирующей части фонда оплаты труда в соответствии с региональными и муниципальными нормативными правовыми актами.

В распределении стимулирующей части фонда оплаты труда учитывается мнение коллегиальных органов управления образовательной организации (например, Общественного совета образовательной организации), выборного органа первичной профсоюзной организации.

Для обеспечения требований ФГОС на основе проведенного анализа материально-технических условий реализации образовательной программы основного общего образования образовательная организация:

- 1) проводит экономический расчет стоимости обеспечения требований ФГОС;
- 2) устанавливает предмет закупок, количество и стоимость пополняемого оборудования, а также работ для обеспечения требований к условиям реализации образовательной программы основного общего образования;
- 3) определяет величину затрат на обеспечение требований к условиям реализации образовательной программы основного общего образования;
- 4) соотносит необходимые затраты с региональным (муниципальным) графиком внедрения ФГОС ООО и определяет распределение по годам освоения средств на обеспечение требований к условиям реализации образовательной программы основного общего образования;
- 5) разрабатывает финансовый механизм взаимодействия между образовательной организацией и организациями дополнительного образования детей, а также другими социальными партнерами, организующими внеурочную деятельность обучающихся, и отражает его в своих локальных нормативных актах. При этом учитывается, что взаимодействие может осуществляться:

- на основе договоров о сетевой форме реализации образовательных программ на проведение занятий в рамках кружков, секций, клубов и др. по различным направлениям внеурочной деятельности на базе образовательной организации (организации дополнительного образования, клуба, спортивного комплекса и др.);
- за счет выделения ставок педагогов дополнительного образования, которые обеспечивают реализацию для обучающихся образовательной организации широкого спектра программ внеурочной деятельности.

Примерный календарный учебный график реализации образовательной программы, примерные условия образовательной деятельности, включая примерные расчеты нормативных затрат оказания государственных услуг по реализации образовательной программы в соответствии с Федеральным законом № 273-ФЗ «Об образовании в Российской Федерации» (ст. 2, п. 10).

Примерный расчет нормативных затрат оказания государственных услуг по реализации образовательной программы основного общего образования определяет нормативные затраты субъекта Российской Федерации (муниципального образования) связанных с

оказанием государственными (муниципальными) организациями, осуществляющими образовательную деятельность, государственных услуг по реализации образовательных программ в соответствии с Федеральным законом «Об образовании в Российской Федерации» (ст. 2, п. 10).

Финансовое обеспечение оказания государственных услуг осуществляется в пределах бюджетных ассигнований, предусмотренных организации на очередной финансовый год.

Определение нормативных затрат на оказание государственной услуги

Нормативные затраты на оказание i -той государственной услуги на соответствующий финансовый год определяются по формуле:

$$P_{zy}^i = N_{очр}^i \times k_i, \text{ где:}$$

P_{zy}^i – нормативные затраты на оказание i -той государственной услуги на соответствующий финансовый год;

$N_{очр}^i$ – нормативные затраты на оказание единицы i -той государственной услуги образовательной организации на соответствующий финансовый год;

k_i – объем i -той государственной услуги в соответствии с государственным (муниципальным) заданием.

Нормативные затраты на оказание единицы i -той государственной услуги образовательной организации на соответствующий финансовый год определяются по формуле:

$$N_{очр}^i = N_{zy} + N_{он}, \text{ где}$$

$N_{очр}^i$ – нормативные затраты на оказание единицы i -той государственной услуги образовательной организации на соответствующий финансовый год;

N_{zy} – нормативные затраты, непосредственно связанные с оказанием государственной услуги;

$N_{он}$ – нормативные затраты на общехозяйственные нужды.

Нормативные затраты, непосредственно связанные с оказанием государственной услуги на соответствующий финансовый год определяется по формуле:

$$N_{гy} = N_{омгy} + N_{ур}, \text{ где}$$

N_{cy} – нормативные затраты, непосредственно связанные с оказанием государственной услуги на соответствующий финансовый год;

N_{omcy} – нормативные затраты на оплату труда и начисления на выплаты по оплате труда персонала, принимающего непосредственное участие в оказании государственной услуги;

N_{yp} – нормативные затраты на расходные материалы в соответствии со стандартами качества оказания услуги.

При расчете нормативных затрат на оплату труда и начисления на выплаты по оплате труда учитываются затраты на оплату труда только тех работников, которые принимают непосредственное участие в оказании соответствующей государственной услуги (вспомогательный, технический, административно-управленческий и т. п. персонал не учитывается).

Нормативные затраты на оплату труда и начисления на выплаты по оплате труда рассчитываются как произведение средней стоимости единицы времени персонала на количество единиц времени, необходимых для оказания единицы государственной услуги, с учетом стимулирующих выплат за результативность труда. Стоимость единицы времени персонала рассчитывается исходя из действующей системы оплаты труда, с учетом доплат и надбавок, установленных действующим законодательством, районного коэффициента и процентной надбавки к заработной плате за работу в районах Крайнего Севера и приравненных к ним местностях, установленных законодательством.

Нормативные затраты на расходные материалы в соответствии со стандартами качества оказания услуги рассчитываются как произведение стоимости учебных материалов на их количество, необходимое для оказания единицы государственной услуги (выполнения работ) и определяется по видам организаций в соответствии с нормативным актом субъекта Российской Федерации или органа исполнительной власти субъекта Российской Федерации.

Нормативные затраты на оплату труда и начисления на выплаты по оплате труда персонала, принимающего непосредственное участие в оказании государственной услуги основного общего образования:

реализация образовательных программ основного общего образования может определяться по формуле:

$$N_{omcy} = W_{er} \times 12 \times K^1 \times K^2 \times K^3, \text{ где:}$$

$N_{омзг}$ – нормативные затраты на оплату труда и начисления на выплаты по оплате труда персонала, принимающего непосредственное участие в оказании государственной услуги по предоставлению основного общего образования;

W_{er} – среднемесячная заработная плата в экономике соответствующего региона в предшествующем году, руб. /мес.;

$I2$ – количество месяцев в году;

K^1 – коэффициент, учитывающий специфику образовательной программы или категорию обучающихся (при их наличии);

K^2 – коэффициент страховых взносов на выплаты по оплате труда. Значение коэффициента – 1,302;

K^3 – коэффициент, учитывающий применение районных коэффициентов и процентных надбавок к заработной плате за стаж работы в районах Крайнего Севера, приравненных к ним местностях (при наличии данных коэффициентов).

К нормативным затратам на общехозяйственные нужды относятся затраты, которые невозможно отнести напрямую к нормативным затратам, непосредственно связанным с оказанием i -той государственной услуги и к нормативным затратам на содержание имущества. Нормативные затраты на общехозяйственные нужды определяются по формуле:

$$N_{он} = N_{отпп} + N_{ком} + N_{ни} + N_{ди} + N_{св} + N_{тр} + N_{пр}, \text{ где}$$

$N_{отпп}$ – нормативные затраты на оплату труда и начисления на выплаты по оплате труда работников организации, которые не принимают непосредственного участия в оказании государственной услуги (вспомогательного, технического, административно-управленческого и прочего персонала, не принимающего непосредственного участия в оказании государственной услуги);

$N_{ком}$ – нормативные затраты на коммунальные услуги (за исключением нормативных затрат, отнесенных к нормативным затратам на содержание имущества);

$N_{ни}$ – нормативные затраты на содержание объектов недвижимого имущества, закрепленного за организацией на праве оперативного управления или приобретенным организацией за счет средств, выделенных ей учредителем на приобретение такого имущества, а также недвижимого имущества, находящегося у организации на основании договора аренды или безвозмездного пользования, эксплуатируемого в процессе оказания государственных услуг (далее – нормативные затраты на содержание недвижимого имущества);

$N_{ди}$ – нормативные затраты на содержание объектов особо ценного движимого имущества, закрепленного за организацией за счет средств, выделенных ей учредителем на приобретение такого имущества (далее – нормативные затраты на содержание особо ценного движимого имущества);

$N_{св}$ – нормативные затраты на приобретение услуг связи;

$N_{тр}$ – нормативные затраты на приобретение транспортных услуг;

$N_{пр}$ – прочие нормативные затраты на общехозяйственные нужды.

Нормативные затраты на оплату труда и начисления на выплаты по оплате труда работников организации, которые не принимают непосредственного участия в оказании государственной услуги (вспомогательного, технического, административно-управленческого и прочего персонала, не принимающего непосредственного участия в оказании государственной услуги) определяются, исходя из количества единиц по штатному расписанию, утвержденному руководителем организации, с учетом действующей системы, оплаты труда, в пределах фонда оплаты труда, установленного образовательной организацией учредителем.

Нормативные затраты на коммунальные услуги определяются исходя из нормативов потребления коммунальных услуг, в расчете на оказание единицы соответствующей государственной услуги и включают в себя:

- 1) нормативные затраты на холодное водоснабжение и водоотведение, ассенизацию, канализацию, вывоз жидких бытовых отходов при отсутствии централизованной системы канализации;
- 2) нормативные затраты на горячее водоснабжение;
- 3) нормативные затраты на потребление электрической энергии;
- 4) нормативные затраты на потребление тепловой энергии. В случае если организациями используется котельно-печное отопление, данные нормативные затраты не включаются в состав коммунальных услуг.

Нормативные затраты на коммунальные услуги рассчитываются как произведение норматива потребления коммунальных услуг, необходимых для оказания единицы государственной услуги, на тариф, установленный на соответствующий год.

Нормативные затраты на содержание недвижимого имущества включают в себя:

- нормативные затраты на эксплуатацию системы охранной сигнализации и противопожарной безопасности;
- нормативные затраты на аренду недвижимого имущества;
- нормативные затраты на проведение текущего ремонта объектов недвижимого имущества;
- нормативные затраты на содержание прилегающих территорий в соответствии с утвержденными санитарными правилами и нормами;
- прочие нормативные затраты на содержание недвижимого имущества.

Нормативные затраты на эксплуатацию систем охранной сигнализации и противопожарной безопасности устанавливаются таким образом, чтобы обеспечивать покрытие затрат, связанных с функционированием установленных в организации средств и систем (системы охранной сигнализации, системы пожарной сигнализации, первичных средств пожаротушения).

Нормативные затраты на содержание прилегающих территорий, включая вывоз мусора, сброс снега с крыш, в соответствии с санитарными нормами и правилами, устанавливаются, исходя из необходимости покрытия затрат, произведенных организацией в предыдущем отчетном периоде (году).

3.2.5 Материально-технические условия реализации основной образовательной программы

Материально-техническая база образовательной организации должна быть приведена в соответствие с задачами по обеспечению реализации основной образовательной программы образовательной организации, необходимого учебно-материального оснащения образовательного процесса и созданию соответствующей образовательной и социальной среды.

Для этого образовательная организация разрабатывает и закрепляет локальным актом перечни оснащения и оборудования образовательной организации.

Критериальными источниками оценки учебно-материального обеспечения образовательного процесса являются требования ФГОС, требования Положения о лицензировании образовательной деятельности, утвержденного постановлением Правительства

Российской Федерации от 28 октября 2013 №966.; перечни рекомендуемой учебной литературы и цифровых образовательных ресурсов, утвержденные региональными нормативными актами и локальными актами образовательной организации, разработанными с учетом местных условий, особенностей реализации основной образовательной программы в образовательной организации.

В соответствии с требованиями ФГОС в образовательной организации, реализующей основную образовательную программу основного общего образования, создаются и устанавливаются:

- учебные кабинеты с автоматизированными рабочими местами обучающихся и педагогических работников;
- лекционные аудитории;
- помещения для занятий учебно-исследовательской и проектной деятельностью, моделированием и техническим творчеством;
- необходимые для реализации учебной и внеурочной деятельности лаборатории и мастерские;
- помещения (кабинеты, мастерские, студии) для занятий музыкой, хореографией и изобразительным искусством;
- лингафонные кабинеты;
- информационно-библиотечные центры с рабочими зонами, оборудованными читальными залами и книгохранилищами, обеспечивающими сохранность книжного фонда, медиатекой;
- актовые и хореографические залы;
- спортивные комплексы, залы, бассейны, стадионы, спортивные площадки, тир, оснащенные игровым, спортивным оборудованием и инвентарем;
- автогородки;
- помещения для питания обучающихся, а также для хранения и приготовления пищи, обеспечивающие возможность организации качественного горячего питания, в том числе горячих завтраков;
- помещения для медицинского персонала;
- административные и иные помещения, оснащенные необходимым оборудованием, в том числе для организации учебного процесса с детьми-инвалидами и детьми с ОВЗ;

- гардеробы, санузлы, места личной гигиены;
- участок (территория) с необходимым набором оснащенных зон.

Все помещения должны обеспечиваются комплектами оборудования для реализации предметных областей и внеурочной деятельности, включая расходные материалы и канцелярские принадлежности, а также мебелью, оснащением, презентационным оборудованием и необходимым инвентарем. Оценка материально-технических условий реализации основной образовательной программы в образовательной организации может быть осуществлена посредством сопоставления имеющегося и требуемого оборудования.

Компоненты оснащения	Необходимое оборудование и оснащение	Необходимо/имеется в наличии
1. Компоненты оснащения учебного (предметного) кабинета основной школы	1.1. Нормативные документы, программно-методическое обеспечение, локальные акты: ...	имеется
	1.2. Учебно-методические материалы:	Имеется
	1.2.1. УМК по предмету ...	
	1.2.2. Дидактические и раздаточные материалы по предмету: ...	имеется
	1.2.3. Аудиозаписи, слайды по содержанию учебного предмета: ...	Имеется
	1.2.4. ТСО, компьютерные, информационно-коммуникационные средства: ...	имеется
	1.2.5. Учебно-практическое	имеется

	оборудование: ...	
	1.2.6. Оборудование (мебель): ...	имеется
2. Компоненты оснащения методического кабинета основной школы	2.1. Нормативные документы федерального, регионального и муниципального уровней, локальные акты	имеется
	2.2. Документация ОУ	имеется
	2.3. Комплекты диагностических материалов	имеется
	2.4. базы данных	имеется
	2.5. Материально-техническое оснащение	имеется
3. Компоненты оснащения мастерских ...	3.1. Швейная мастерская совмещенная с кулинарией	Имеется
	3.2 Столярная мастерская	Имеется
	3.3 Слесарная мастерская	имеется

Необходимо также на основе СанПИН 2.4.2.2821-10 «Санитарно-эпидемиологические требования к условиям и организации обучения в общеобразовательных учреждениях» оценить наличие и размещение помещений для осуществления образовательного процесса, активной деятельности, отдыха, питания обучающихся, их площадь, освещенность и воздушно-тепловой режим, расположение и размеры рабочих, учебных зон и зон для индивидуальных занятий, которые должны обеспечивать возможность безопасной и комфортной организации всех видов учебной и внеурочной деятельности для всех участников образовательного процесса.

3.2.5 Информационно-методические условия реализации основной образовательной программы основного общего образования

Под **информационно-образовательной средой** (ИОС) понимается открытая педагогическая система, сформированная на основе разнообразных информационных образовательных ресурсов, современных информационно-телекоммуникационных средств и педагогических технологий, направленных на формирование творческой, социально активной личности, а также компетентность участников образовательного процесса в решении учебно-познавательных и профессиональных задач с применением информационно-коммуникационных технологий (ИКТ-компетентность), наличие служб поддержки применения ИКТ.

Создаваемая в образовательной организации ИОС строится в соответствии со следующей иерархией:

- единая информационно-образовательная среда страны;
- единая информационно-образовательная среда региона;
- информационно-образовательная среда образовательной организации;
- предметная информационно-образовательная среда;
- информационно-образовательная среда УМК;
- информационно-образовательная среда компонентов УМК;
- информационно-образовательная среда элементов УМК.

Основными элементами ИОС являются:

- информационно-образовательные ресурсы в виде печатной продукции;
- информационно-образовательные ресурсы на сменных оптических носителях;
- информационно-образовательные ресурсы сети Интернет;
- вычислительная и информационно-телекоммуникационная инфра-структура;
- прикладные программы, в том числе поддерживающие администрирование и финансово-хозяйственную деятельность образовательной организации (бухгалтерский учет, делопроизводство, кадры и т. д.).

Необходимое для использования ИКТ оборудование отвечает современным требованиям и обеспечивает использование ИКТ:

- в учебной деятельности;
- во внеурочной деятельности;
- в исследовательской и проектной деятельности;
- при измерении, контроле и оценке результатов образования;
- в административной деятельности, включая дистанционное взаимодействие всех участников образовательного процесса, в том числе в рамках дистанционного образования, а также дистанционное взаимодействие образовательной организации с другими организациями социальной сферы и органами управления.

Учебно-методическое и информационное оснащение образовательного процесса обеспечивает возможность:

- реализации индивидуальных образовательных планов обучающихся, осуществления их самостоятельной образовательной деятельности;
- ввода русского и иноязычного текста, распознавания сканированного текста; создания текста на основе расшифровки аудиозаписи; использования средств орфографического и синтаксического контроля русского текста и текста на иностранном языке; редактирования и структурирования текста средствами текстового редактора;
- записи и обработки изображения (включая микроскопические, телескопические и спутниковые изображения) и звука при фиксации явлений в природе и обществе, хода образовательного процесса; переноса информации с нецифровых носителей (включая трехмерные объекты) в цифровую среду (оцифровка, сканирование);
- создания и использования диаграмм различных видов (алгоритмических, концептуальных, классификационных, организационных, хронологических, родства и др.), специализированных географических (в ГИС) и исторических карт; создания виртуальных геометрических объектов, графических сообщений с проведением рукой произвольных линий;
- организации сообщения в виде линейного или включающего ссылки сопровождения выступления, сообщения для самостоятельного просмотра, в том числе видеомонтажа и озвучивания видеосообщений;
- выступления с аудио-, видео- и графическим экранным сопровождением;

- вывода информации на бумагу и т. п. и в трехмерную материальную среду (печать);
- информационного подключения к локальной сети и глобальной сети Интернет, входа в информационную среду организации, в том числе через Интернет, размещения гипермедиасообщений в информационной среде образовательной организации;
- поиска и получения информации;
- использования источников информации на бумажных и цифровых носителях (в том числе в справочниках, словарях, поисковых системах);
- вещания (подкастинга), использования носимых аудиовидеоустройств для учебной деятельности на уроке и вне урока;
- общения в Интернете, взаимодействия в социальных группах и сетях, участия в форумах, групповой работы над сообщениями (вики);
- создания, заполнения и анализа баз данных, в том числе определителей; их наглядного представления;
- включения обучающихся в проектную и учебно-исследовательскую деятельность, проведения наблюдений и экспериментов, в том числе с использованием: учебного лабораторного оборудования, цифрового (электронного) и традиционного измерения, включая определение местонахождения; виртуальных лабораторий, вещественных и виртуально-наглядных моделей и коллекций основных математических и естественно-научных объектов и явлений;
- исполнения, сочинения и аранжировки музыкальных произведений с применением традиционных народных и современных инструментов и цифровых технологий, использования звуковых и музыкальных редакторов, клавишных и кинестетических синтезаторов;
- художественного творчества с использованием ручных, электрических и ИКТ-инструментов, реализации художественно-оформительских и издательских проектов, натурной и рисованной мультипликации;
- создания материальных и информационных объектов с использованием ручных и электроинструментов, применяемых в избранных для изучения распространенных технологиях (индустриальных, сельскохозяйственных, технологиях ведения дома, информационных и коммуникационных технологиях);
- проектирования и конструирования, в том числе моделей с цифровым управлением и обратной связью, с использованием конструкторов; управления объектами; программирования;

- занятий по изучению правил дорожного движения с использованием игр, оборудования, а также компьютерных тренажеров;
- размещения продуктов познавательной, учебно-исследовательской и проектной деятельности обучающихся в информационно-образовательной среде образовательной организации;
- проектирования и организации индивидуальной и групповой деятельности, организации своего времени с использованием ИКТ; планирования учебного процесса, фиксирования его реализации в целом и отдельных этапов (выступлений, дискуссий, экспериментов);
- обеспечения доступа в школьной библиотеке к информационным ресурсам Интернета, учебной и художественной литературе, коллекциям медиаресурсов на электронных носителях, множительной технике для тиражирования учебных и методических тексто-графических и аудиовидеоматериалов, результатов творческой, научно-исследовательской и проектной деятельности обучающихся;
- проведения массовых мероприятий, собраний, представлений; досуга и общения обучающихся с возможностью для массового просмотра кино- и видеоматериалов, организации сценической работы, театрализованных представлений, обеспеченных озвучиванием, освещением и мультимедиасопровождением;
- выпуска школьных печатных изданий, работы школьного телевидения.

Все указанные виды деятельности обеспечиваются расходными материалами.

Создание в образовательной организации информационно-образовательной среды, соответствующей требованиям ФГОС

№ п/п	Необходимые средства	Необходимое количество средств/ имеющиеся в наличии	Сроки создания условий в соответствии с требованиями ФГОС
I	Технические средства		
II	Программные инструменты		
III	Обеспечение технической, методической и		

	организационной поддержки		
IV	Отображение образовательного процесса в информационной среде		
V	Компоненты на бумажных носителях		
VI	Компоненты на CD и DVD		

Технические средства: мультимедийный проектор и экран; принтер монохромный; принтер цветной; фотопринтер; цифровой фотоаппарат; цифровая видеокамера; графический планшет; сканер; микрофон; музыкальная клавиатура; оборудование компьютерной сети; конструктор, позволяющий создавать компьютерно-управляемые движущиеся модели с обратной связью; цифровые датчики с интерфейсом; устройство глобального позиционирования; цифровой микроскоп; доска со средствами, обеспечивающими обратную связь.

Программные инструменты: операционные системы и служебные инструменты; орфографический корректор для текстов на русском и иностранном языках; клавиатурный тренажер для русского и иностранного языков; текстовый редактор для работы с русскими и иноязычными текстами; инструмент планирования деятельности; графический редактор для обработки растровых изображений; графический редактор для обработки векторных изображений; музыкальный редактор; редактор подготовки презентаций; редактор видео; редактор звука; ГИС; редактор представления временной информации (линия времени); редактор генеалогических деревьев; цифровой биологический определитель; виртуальные лаборатории по учебным предметам; среды для дистанционного он-лайн и оф-лайн сетевого взаимодействия; среда для интернет-публикаций; редактор интернет-сайтов; редактор для совместного удаленного редактирования сообщений.

Обеспечение технической, методической и организационной поддержки: разработка планов, дорожных карт; заключение договоров; подготовка распорядительных документов учредителя; подготовка локальных актов образовательной организации; подготовка программ формирования ИКТ-компетентности работников образовательной организации (индивидуальных программ для каждого работника).

Отображение образовательного процесса в информационной среде: размещаются домашние задания (текстовая формулировка, видеофильм для анализа, географическая карта); результаты выполнения аттестационных работ обучающихся; творческие работы

учителей и обучающихся; осуществляется связь учителей, администрации, родителей, органов управления; осуществляется методическая поддержка учителей (интернет-школа, интернет-ИПК, мультимедиаколлекция).

Компоненты на бумажных носителях: учебники (органайзеры); рабочие тетради (тетради-тренажеры).

Компоненты на CD и DVD: электронные приложения к учебникам; электронные наглядные пособия; электронные тренажеры; электронные практикумы.

Образовательной организацией определяются необходимые меры и сроки по приведению информационно-методических условий реализации основной образовательной программы основного общего образования в соответствие с требованиями ФГОС ООО.

3.2.4. Механизмы достижения целевых ориентиров в системе условий

Интегративным результатом выполнения требований основной образовательной программы образовательной организации является создание и поддержание развивающей образовательной среды, адекватной задачам достижения личностного, социального, познавательного (интеллектуального), коммуникативного, эстетического, физического, трудового развития обучающихся. Созданные в образовательной организации, реализующей ООП ООО, условия:

- соответствуют требованиям ФГОС ООО;
- обеспечивают достижение планируемых результатов освоения основной образовательной программы образовательной организации и реализацию предусмотренных в ней образовательных программ;
- учитывают особенности образовательной организации, ее организационную структуру, запросы участников образовательного процесса;
- предоставляют возможность взаимодействия с социальными партнерами, использования ресурсов социума, в том числе и сетевого взаимодействия.

В соответствии с требованиями ФГОС ООО раздел основной образовательной программы образовательной организации, характеризующий систему условий, содержит:

- описание кадровых, психолого-педагогических, финансово-экономических, материально-технических, информационно-методических условий и ресурсов;
- обоснование необходимых изменений в имеющихся условиях в соответствии с целями и приоритетами ООП ООО образовательной организации;
- механизмы достижения целевых ориентиров в системе условий;
- сетевой график (дорожную карту) по формированию необходимой системы условий;
- систему оценки условий.

Система условий реализации ООП образовательной организации базируется на результатах проведенной в ходе разработки программы комплексной аналитико-обобщающей и прогностической работы, включающей:

- анализ имеющихся в образовательной организации условий и ресурсов реализации основной образовательной программы основного общего образования;
- установление степени их соответствия требованиям ФГОС, а также целям и задачам основной образовательной программы образовательной организации, сформированным с учетом потребностей всех участников образовательного процесса;
- выявление проблемных зон и установление необходимых изменений в имеющихся условиях для приведения их в соответствие с требованиями ФГОС;
- разработку с привлечением всех участников образовательного процесса и возможных партнеров механизмов достижения целевых ориентиров в системе условий;
- разработку сетевого графика (дорожной карты) создания необходимой системы условий;
- разработку механизмов мониторинга, оценки и коррекции реализации промежуточных этапов разработанного графика (дорожной карты).

3.2.5. Сетевой график (дорожная карта) по формированию необходимой системы условий

Направление мероприятий	Мероприятия	Сроки реализации
I. Нормативное обеспечение введения ФГОС ООО	1. Наличие решения органа государственного управления (совета школы, управляющего совета, попечительского совета) или иного локального акта о введении в образовательной организации ФГОС ООО	
	2. Разработка и утверждение плана-графика введения ФГОС ООО	
	3. Обеспечение соответствия нормативной базы школы требованиям ФГОС ООО (цели образовательного процесса, режим занятий, финансирование, материально-техническое обеспечение и др.)	
	4. Разработка на основе примерной основной образовательной программы основного общего образования основной образовательной программы основного общего образования образовательной организации	

Направление мероприятий	Мероприятия	Сроки реализации
	5. Утверждение основной образовательной программы образовательной организации	
	6. Приведение должностных инструкций работников образовательной организации в соответствие с требованиями ФГОС основного общего образования и тарифно-квалификационными характеристиками профессиональным стандартом	
	7. Определение списка учебников и учебных пособий, используемых в образовательном процессе в соответствии с ФГОС основного общего образования	
	8. Разработка и корректировка локальных актов, устанавливающих требования к различным объектам инфраструктуры образовательной организации с учетом требований к минимальной оснащенности учебного процесса	

Направление мероприятий	Мероприятия	Сроки реализации
	<p>9. Доработка:</p> <ul style="list-style-type: none"> – образовательных программ (индивидуальных и др.); – учебного плана; – рабочих программ учебных предметов, курсов, дисциплин, модулей; – годового календарного учебного графика; – положений о внеурочной деятельности обучающихся; – положения об организации текущей и итоговой оценки достижения обучающимися планируемых результатов освоения основной образовательной программы; – положения об организации домашней работы обучающихся; – положения о формах получения образования 	

Направление мероприятий	Мероприятия	Сроки реализации
<p>II. Финансовое обеспечение введения ФГОС основного общего образования</p>	<p>1. Определение объема расходов, необходимых для реализации ООП и достижения планируемых результатов</p>	
	<p>2. Корректировка локальных актов, регламентирующих установление заработной платы работников образовательной организации, в том числе стимулирующих надбавок и доплат, порядка и размеров премирования</p>	
	<p>3. Заключение дополнительных соглашений к трудовому договору с педагогическими работниками</p>	
<p>III. Организационное обеспечение введения ФГОС основного общего образования</p>	<p>1. Обеспечение координации взаимодействия участников образовательных отношений по организации введения ФГОС ООО</p>	
	<p>2. Разработка и реализация моделей взаимодействия организаций общего образования и дополнительного образования детей и учреждений</p>	

Направление мероприятий	Мероприятия	Сроки реализации
	культуры и спорта, обеспечивающих организацию внеурочной деятельности	
	3. Разработка и реализация системы мониторинга образовательных потребностей обучающихся и родителей по использованию часов вариативной части учебного плана и внеурочной деятельности	
	4. Привлечение органов государственно-общественного управления образовательной организацией к проектированию основной образовательной программы основного общего образования	
IV. Кадровое обеспечение введения ФГОС основного общего образования	1. Анализ кадрового обеспечения введения и реализации ФГОС основного общего образования	
	2. Создание (корректировка) плана-графика повышения квалификации педагогических и руководящих работников образовательной организации в связи с введением ФГОС основного	

Направление мероприятий	Мероприятия	Сроки реализации
	общего образования	
	3. Корректировка плана научно-методических семинаров (внутришкольного повышения квалификации) с ориентацией на проблемы введения ФГОС основного общего образования	
V. Информационное обеспечение введения ФГОС основного общего образования	1. Размещение на сайте образовательной организации информационных материалов о реализации ФГОС	
	2. Широкое информирование родительской общественности о введении ФГОС и порядке перехода на них	
	3. Организация изучения общественного мнения по вопросам реализации ФГОС и внесения возможных дополнений в содержание ООП ОО	
	4. Разработка и утверждение локальных актов, регламентирующих: организацию и	

Направление мероприятий	Мероприятия	Сроки реализации
	проведение публичного отчета образовательной организации	
VI. Материально-техническое обеспечение введения ФГОС основного общего образования	1. Анализ материально-технического обеспечения реализации ФГОС основного общего образования	
	2. Обеспечение соответствия материально-технической базы образовательной организации требованиям ФГОС	
	3. Обеспечение соответствия санитарно-гигиенических условий требованиям ФГОС основного общего образования	
	4. Обеспечение соответствия условий реализации ООП противопожарным нормам, нормам охраны труда работников образовательной организации	
	5. Обеспечение соответствия информационно-образовательной среды требованиям ФГОС основного общего образования	
	6. Обеспечение укомплектованности	

Направление мероприятий	Мероприятия	Сроки реализации
	библиотечно-информационного центра печатными и электронными образовательными ресурсами	
	7. Наличие доступа образовательной организации к электронным образовательным ресурсам (ЭОР), размещенным в федеральных, региональных и иных базах данных	
	8. Обеспечение контролируемого доступа участников образовательного процесса к информационным образовательным ресурсам в сети Интернет	

Пронумеровано, пронумеровано
и скреплено печатью 563 листов
Директор МАОУ «Лицей №2»
Сафина Г.З. Сафина Г.З.

